

**PERENCANAAN TINGKAT PUSKESMAS
(PTP)
PUSKESMAS BENER
TAHUN 2023**



Jl. Magelang Km. 11, Bener Purworejo Kode Pos : 54183
Telp (0275) 3120027 Email : puskesmasbener@yahoo.co.id

KATA PENGANTAR


Dalam menyelenggarakan upaya kesehatan wajib dan upaya kesehatan pengembangan harus menerapkan asas penyelenggaraan Puskesmas secara optimal, melalui sistem manajemen puskesmas yang baik. Manajemen Puskesmas terdiri dari perencanaan pelaksanaan dan pengendalian serta pengawasan dan pertanggungjawaban. Seluruh kegiatan diatas merupakan satu kesatuan yang saling terkait dan berkesinambungan.

Buku Perencanaan Tingkat Puskesmas Bener tahun 2023 ini disusun untuk kebutuhan satu tahun, agar puskesmas mampu melaksanakannya secara efisien, efektif dan dapat dipertanggungjawabkan. Selain berisi tentang perencanaan upaya kesehatan, buku ini juga memuat data hasil kegiatan atau program pelayanan kesehatan yang telah dilaksanakan pada tahun 2021. Penyusunan rencana ini sangat penting karena sebagai bahan evaluasi dan untuk menentukan perencanaan dan intervensi dari program di masa mendatang.

Kami TIM penyusunan Perencanaan Tingkat Puskesmas (PTP) Puskesmas Bener tahun 2023 mengucapkan terimakasih kepada semua pihak yang telah membantu dalam proses penyusunannya, mulai dari proses pengumpulan data sampai kepada penyajiannya. Ucapan terimakasih yang sebesar-besarnya kepada penyedia data lintas sektor seperti data yang ada di wilayah puskesmas, saran atau masukan sangat kami harapkan sehingga dapat memacu kami dalam melaksanakan upaya kesehatan lebih baik lagi sesuai dengan apa yang telah kami rencanakan.

Akhir kata semoga apa yang kami sajikan ini dapat memberikan manfaat bagi kelanjutan pembangunan kesehatan di wilayah Kabupaten Purworejo.

Bener,
Kepala Puskesmas Bener



Sudiarto, SKM.MM
NIP. 19651020 198702 1 003

DAFTAR ISI

HALAMAN JUDUL.....	i
KATA PENGANTAR	ii
DAFTAR ISI	iii
DAFTAR TABEL	iv
DAFTAR GAMBAR.....	vi
PENGESAHAN	vii
BAB I PENDAHULUAN	1
A. LATAR BELAKANG	1
B. VISI DAN MISI	2
C. TUJUAN	3
D. MANFAAT	3
BAB II TAHAP PENYUSUNAN	4
A. TAHAP PERSIAPAN	4
B. MENGUMPULKAN DATA KINERJA	4
1. DATA UMUM	4
2. DATA KHUSUS	49
3. ANALISA DATA	94
BAB III ANALISA MASALAH.....	103
A. ANALISA MASALAH.....	103
BAB IV RENCANA KEGIATAN	145
A. RENCANA USULAN KEGIATAN TAHUN 2023	145
B. RENCANA PELAKSANAAN KEGIATAN TAHUN 2023	145
LAMPIRAN	146
LAMPIRAN 1 JENIS PELAYANAN DI PUSKESMAS	
LAMPIRAN 2 MATRIKS RENCANA USULAN KEGIATAN	
PUSKESMAS BENER TAHUN 2023	
LAMPIRAN 3 RENCANA PELAKSANAAN KEGIATAN	
PUSKESMAS BENER TAHUN 2023	

DAFTAR TABEL

Tabel 2.1	Jumlah Penduduk Kecamatan Bener Tahun 2017-2021	6
Tabel 2.2	Jenis Pelayanan	7
Tabel 2.3	Tabel Data Wilayah dan Fasilitas Pelayanan Kesehatan di Puskesmas Bener Tahun 2021.....	11
Tabel 2.4	Data Ketenagaan menurut jenisnya di Puskesmas Bener Tahun 2021	13
Tabel 2.5	Keadaan obat dan Bahan Habis Pakai di Puskesmas Bener Tahun 2021	14
Tabel 2.6	Keadaan Peralatan Kesehatan di Puskesmas Bener Tahun 2021	20
Tabel 2.7	Pembiayaan kesehatan di Puskesmas Bener	22
Tabel 2.8	Keadaan Sarana dan Prasana Kesehatan di Puskesmas bener Tahun 2021.....	23
Tabel 2.9	UKBM di Wilayah Puskesmas Bener tahun 2021	24
Tabel 2.10	Estimasi penduduk di wilayah kerja Puskesmas Bener Tahun 2021	26
Tabel 2.11	Data Penduduk dan KK Miskin Tahun 2021	29
Tabel 2.12	Sasaran Program Penduduk Rentan di Wilayah Puskesmas Bener Tahun 2021	31
Tabel 2.13	Sasaran Program Anak Usia Sekolah di Wilayah Kerja Puskesmas Bener Tahun 2021	33
Tabel 2.14	Sasaran Program Usila di Wilayah Kerja Puskesmas Bener Tahun 2021	34
Tabel 2.15	Data sasaran pendidikan Sekolah Dasar di Wilayah Puskesmas Bener Tahun 2021	35
Tabel 2.16	Data penduduk berdasarkan tingkat Pendidikan di wilayah Puskesmas Bener	38
Tabel 2.17	Data kesehatan lingkungan di Puskesmas Bener Tahun 2021.....	40
Tabel 2.18	Sarana Air Bersih dan Jamban Keluarga.....	42
Tabel 2.19	Data rumah tangga berperilaku hidup bersih dan sehat dengan 16 Indikator PHBS Tahun 2021	44
Tabel 2.20	Sarana Sanitasi dasar yang ada di Wilayah Puskesmas Bener Tahun 2021	47
Tabel 2.21	Data Kematian Tahun 2021.....	49
Tabel 2.22	Kunjungan Sakit Tahun 2021.....	51

Tabel 2.23	Data 10 Penyakit Terbesar Tahun 2021	52
Tabel 2.24	Data Kejadian Luar Biasa Tahun 2021	53
Tabel 2.25	Hasil Kinerja Manajemen.....	56
Tabel 2.26	Hasil Kinerja Pelayanan Kesehatan Puskesmas Bener Tahun 2021	59
Tabel 2.27	Tingkat Kinerja Upaya Pelayanan Puskesmas Bener Tahun 2021	69
Tabel 2.28	Hasil Kinerja Upaya Kesehatan Perorangan.....	70
Tabel 2.29	Hasil Kinerja Pelayanan Kesehatan Puskesmas Bener Tahun 2021 Berdasarkan 3 (Tiga) Komponen Besar	72
Tabel 2.30	Hasil kinerja mutu pelayanan Puskesmas Bener Tahun 2021.....	73
Tabel 2.31	Rekapitulasi Penilaian Kinerja Puskesmas Bener Tahun 2021	73
Tabel 2.32	Hasil Capaian Indikator Mutu	74
Tabel 2.33	Hasil Survey Hasil Umpan Balik Kegiatan Luar Gedung (UKM)	82
Tabel 2.34	Hasil Survey Kepuasan Pelanggan Dalam Gedung (UKP) Tahun 2021	82
Tabel 2.35	Rekapitulasi Capaian Indeks Keluarga Sehat Kecamatan Bener Tahun 2021	84
Tabel 3.1	Identifikasi Masalah	103
Tabel 3.2	Prioritas Masalah	108
Tabel 3.3	Pemecahan Masalah	125

DAFTAR GAMBAR

Gambar 2.1	Grafik Survey Kepuasan Pelanggan Dalam Gedung	83
Gambar 2.2	Grafik Capaian Indikator Keluarga Sehat Tahun 2021 Desa Benowo, Kalitapas, Kaliwader, dan Kedungpucang	86
Gambar 2.3	Grafik Capaian Indikator Keluarga Sehat Tahun 2021 Desa Sendangsari, Kaliboto, Kaliurip, dan Kedungloteng	87
Gambar 2.4	Grafik Capaian Indikator Keluarga Sehat Tahun 2021 Desa Wadas, Cacaban Kidul, Cacaban Lor, dan Pekacangan	88
Gambar 2.5	Grafik Capaian Indikator Keluarga Sehat Tahun 2021 Desa Medono, Bleber, Bener, dan Karang Sari	89
Gambar 2.6	Grafik Capaian Indikator Keluarga Sehat Tahun 2021 Desa Guntur, Legetan, Ketosari, dan Kamijoro	90
Gambar 2.7	Grafik Capaian Indikator Keluarga Sehat Tahun 2021 Desa Jati, Mayungsari, Kalijambe, dan Sukowuwuh	91
Gambar 2.8	Grafik Capaian Indikator Keluarga Sehat Tahun 2021 Desa Limbangan, Nglaris, Sidomukti, dan Ngasinan	92
Gambar 2.9	Grafik Capaian Indikator Keluarga Sehat Kecamatan Bener Tahun 2021	93
Gambar 2.10	Analisis Data Peserta KB Pasca Salin Tahun 2021	94
Gambar 2.11	Analisis Data Pasien Bumil Resiko Tinggi dengan bayi Berat Badan Lahir Rendah Tahun 2021	95
Gambar 2.12	Analisis Data Cakupan Imunisasi Tahun 2021	96
Gambar 2.13	Analisis Data Kasus Malaria Tahun 2021	97
Gambar 2.14	Analisis Data Jumlah Penderita TB yang sembuh (<i>Cure Rate</i>) Tahun 2021	98
Gambar 2.15	Analisis Data Hasil Penimbangan Balita Tahun 2021	99
Gambar 2.16	Analisis Data Hubungan antara Program KIA dan P2	100
Gambar 2.17	Analisis Data program PUS 4T dan PUS 4T Ber-KB	101
Gambar 2.18	Analisis Data K1 dan K4 Tahun 2021	102

BAB I

PENDAHULUAN

A. LATAR BELAKANG

Puskesmas adalah Unit Pelaksana Teknis Dinas Kesehatan Kabupaten/Kota yang bertanggungjawab terhadap pembangunan kesehatan di wilayah kerjanya. Puskesmas berperan menyelenggarakan upaya kesehatan bagi masyarakat untuk meningkatkan kesadaran, kemauan dan kemampuan hidup sehat agar memperoleh derajat kesehatan yang optimal. Upaya yang diselenggarakan di Puskesmas terdiri dari Upaya Kesehatan Wajib dan Upaya Kesehatan Pengembangan.

Upaya Kesehatan Wajib merupakan upaya kesehatan yang dilaksanakan oleh seluruh Puskesmas di Indonesia, upaya memberikan daya ungkit paling besar terhadap keberhasilan ini pembangunan kesehatan melalui peningkatan Indeks Pembangunan Manusia (IPM), serta merupakan kesepakatan global dan nasional. Yang termasuk di dalam Upaya Kesehatan Wajib adalah Promosi Kesehatan, Kesehatan Lingkungan, Kesehatan Keluarga, Perbaikan Gizi Masyarakat, Pencegahan dan Pemberantasan Penyakit Menular serta Pengobatan.

Upaya Kesehatan Pengembangan adalah upaya kesehatan yang ditetapkan berdasarkan permasalahan kesehatan yang ditemukan di masyarakat setempat serta disesuaikan dengan kemampuan puskesmas. Upaya Kesehatan Pengembangan ditetapkan bersama Dinas Kesehatan Kabupaten dengan mempertimbangkan masukan dari masyarakat, apabila puskesmas belum mampu menyelenggarakannya tetapi telah menjadi kebutuhan masyarakat, maka Dinas Kesehatan Kabupaten wajib menyelenggarakannya. Upaya Kesehatan Pengembangan antara lain : Upaya Kesehatan Anak Sekolah, Upaya Kesehatan Gigi dan Mulut, Upaya Kesehatan Jiwa, Upaya Kesehatan Usia Lanjut, Pembinaan Pengobatan Tradisional , Perawatan Kesehatan Masyarakat dan lain sebagainya. Upaya pelayanan Laboratorium dan upaya pencatatan dan pelaporan tidak termasuk kedalam pilihan karena merupakan pelayanan penunjang dari setiap upaya kesehatan wajib dan upaya kesehatan pengembangan Puskesmas.

Agar upaya kesehatan terselenggara secara optimal, maka puskesmas harus melaksanakan manajemen yang baik. Manajemen Puskesmas adalah rangkaian kegiatan yang dilaksanakan secara sistematis untuk menghasilkan output yang efektif dan efisien, dimana manajemen terdiri dari perencanaan, pelaksanaan dan pengendalian yang

manjadi satu kesatuan saling terkait dan berkesinambungan. Perencanaan adalah suatu proses kegiatan yang urut yang harus dilakukan untuk mengatasi permasalahan dalam rangka mencapai tujuan yang telah ditentukan dengan memanfaatkan sumber daya yang tersedia secara berhasil guna dan berdaya guna. Perencanaan tingkat puskesmas disusun untuk mengatasi masalah kesehatan yang ada di wilayah kerjanya, mulai dari tahap analisa sampai rencana pelaksanaan yang akan dilakukan baik dari Upaya Kesehatan Wajib maupun Upaya Kesehatan Pengembangan.

B. VISI DAN MISI

1. Visi

Visi merupakan gambaran mengenai perwujudan dari kinerja organisasi yang ingin dicapai di waktu mendatang sebagai arah, perekat dan motivasi dalam pengembangan organisasi. Pernyataan visi harus dapat menumbuhkan rasa wajib dalam diri personil organisasi untuk dapat mewujudkannya, memberi tantangan, praktis dan realistis. Manajemen harus melakukan internalisasi, menjelaskan dan menyebarkan visi sehingga menjadi shared division dalam diri seluruh personil organisasi. Visi Puskesmas Bener adalah :

“Terwujudnya masyarakat Bener yang sehat dan mandiri”

2. Misi

Adapun Puskemas Bener telah menetapkan misi organisasi sebagai berikut:

- a. Memenuhi sarana dan prasarana yang sesuai standar minimal pelayanan kesehatan.
- b. Memenuhi dan meningkatkan sumber daya manusia yang kompeten.
- c. Memberikan pelayanan kesehatan yang bermutu dan terjangkau
- d. Menjalin kemitraan dibidang kesehatan dengan masyarakat dan lintas sektor.

3. Strategi

- a. Optimalisasi sumber daya tenaga kesehatan dengan meningkatkan kemampuan, kualitas dan profesionalisme tenaga kesehatan dalam memberikan pelayanan kesehatan.
- b. Meningkatkan ketersediaan sarana pelayanan kesehatan yang terjangkau oleh masyarakat.
- c. Optimalisasi Standar Operasional Prosedur (SOP) menuju pelayanan bermutu.
- d. Meningkatkan infrastruktur dan manajemen Puskesmas

- e. Menggerakkan/meningkatkan partisipasi masyarakat dalam pembangunan kesehatan
- f. Optimalisasi pertemuan lintas sektoral melalui rapat koordinasi tingkat kecamatan-desa.

C. TUJUAN

1. Tujuan Umum

Menyusun rencana kegiatan Puskesmas secara sistematis berdasarkan permasalahan yang ada

2. Tujuan Khusus

- Diketuinya analisis masalah dan prioritas penyebab masalah yang ada
- Tersusunnya Rencana Usulan Kegiatan (RUK) Puskesmas untuk tahun berikutnya dalam upaya mengatasi masalah atau sebagian masalah kesehatan masyarakat.
- Tersusunnya Rencana Pelaksanaan Kegiatan (RPK) setelah diterimanya alokasi sumber daya untuk kegiatan tahun berjalan.

D. MANFAAT

- a. Perencanaan dapat memberikan petunjuk untuk menyelenggarakan upaya kesehatan secara efektif dan efisien demi mencapai tujuan yang telah ditetapkan
- b. Perencanaan memudahkan pengawasan dan pertanggungjawaban
- c. Perencanaan dapat mempertimbangkan hambatan, dukungan dan potensi yang ada

BAB II
TAHAP PENYUSUNAN
PERENCANAAN TINGKAT PUSKESMAS

Penyusunan Perencanaan Tingkat Puskesmas dilakukan melalui 4 (tahap) sebagai berikut :

A. TAHAP PERSIAPAN

Tahap ini mempersiapkan staff Puskesmas yang terlibat dalam proses penyusunan Perencanaan Tingkat Puskesmas agar memperoleh kesamaan pandangan dan pengetahuan untuk melaksanakan tahap-tahap perencanaan. Tahap ini dilakukan dengan cara :

1. Kepala Puskesmas membentuk Tim Penyusun Perencanaan Tingkat Puskesmas yang anggotanya terdiri dari staf Puskesmas
2. Kepala Puskesmas menjelaskan tentang pedoman Perencanaan Tingkat Puskesmas kepada tim agar dapat memahami pedoman tersebut demi keberhasilan penyusunan Perencanaan Tingkat Puskesmas
3. Puskesmas mempelajari kebijakan dan pengarahan yang telah ditetapkan oleh Dinas Kesehatan Kabupaten, Kota, Dinas Kesehatan Propinsi dan Departemen Kesehatan

B. MENGUMPULKAN DATA KINERJA

1. DATA UMUM

a. Peta Wilayah Kerja

1) Kondisi Geografis

Kecamatan Bener merupakan salah satu kecamatan di wilayah Kabupaten Purworejo Provinsi Jawa Tengah. Secara geografis, wilayah Kecamatan Bener berada pada pegunungan. Kecamatan Bener berbatasan dengan wilayah administrasi kecamatan lain di wilayah Kabupaten Purworejo yaitu :

Sebelah Utara : Kabupaten Magelang

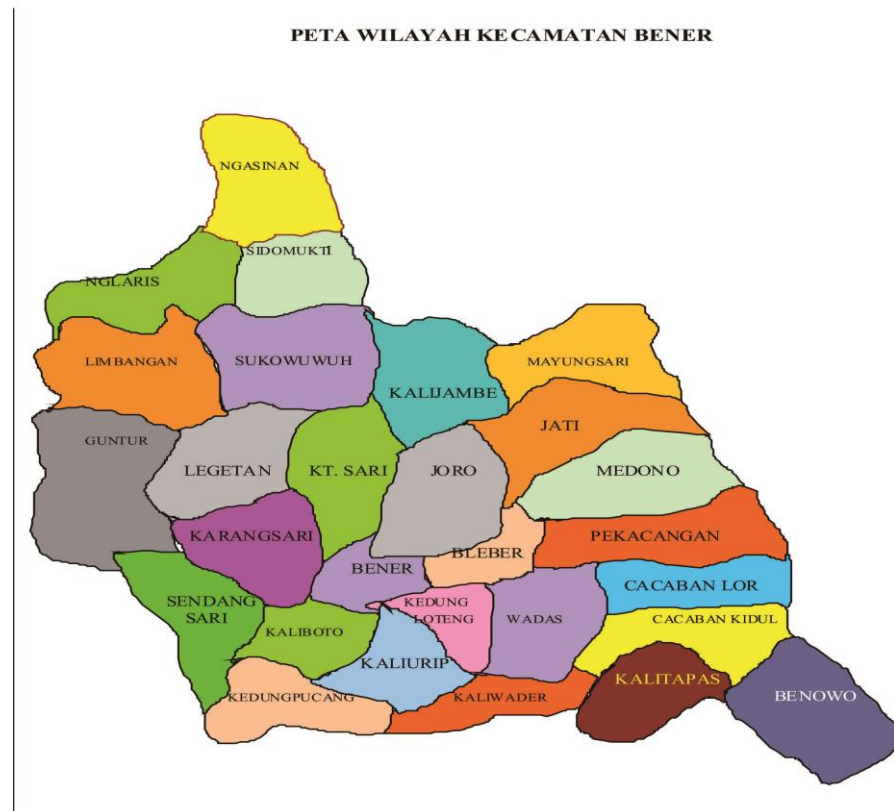
Sebelah Timur : Kab. Magelang dan DIY

Sebelah Selatan : Kecamatan Loano

Sebelah Barat : Kecamatan Gebang dan Kabupaten Wonosobo

Wilayah Kecamatan Bener merupakan dataran tinggi yaitu ± 150 M dari permukaan laut. Luas wilayah Kecamatan Bener adalah seluas 9,408,162 ha, dengan didominasi lahan sawah 1.451.924 Ha, Bangunan dan Halaman 662,150 Ha, Tegalan/Kebun.

6.623,550 Ha, Kolam,16,510 Ha, Hutan Negara, 439,000 Ha dan Lain-Lain, 215,028 Ha



2) Wilayah Administrasi

Luas wilayah Kecamatan Bener adalah 9.408.162 Ha atau km². Luas ini sekitar 3,489% dari luas wilayah Kabupaten Purworejo. Jarak terjauh Utara 7.0 Km Selatan.0.5 Km , sedangkan jarak terjauh Barat. 16.0 KmTimur 19.0 km.

Secara administrasi, Kecamatan Bener terdiri atas 28 Wilayah desa . Desa dengan wilayah terluas adalah Desa Guntur (652,949 ha) dan terkecil adalah Desa Kedungloteng (127,222 ha). Desa dengan jumlah pedukuhan terbanyak yaitu Desa Guntur (8 pedukuhan), sedangkan desa dengan pedukuhan paling sedikit adalah Desa Kalitapas,Benowo dan Kedungloteng. (1 pedukuhan)

3) Kependudukan

Jumlah penduduk Kecamatan Bener pada tahun 2021 berdasarkan data BPS sebanyak 58.663 jiwa, yang terdiri dari 26.690 laki-laki dan 28.973 perempuan. Jumlah penduduk ini merupakan hasil proyeksi berdasarkan sensus penduduk tahun 2021 Dengan luas wilayah 94,07 km², maka kepadatan penduduk Kecamatan Bener rata-rata 623 jiwa per km². Desa yang paling padat jumlah penduduknya adalah Desa Guntur dengan 4.483

jiwa , sedangkan desa yang paling sedikit jumlah penduduknya adalah Desa Kalitapas 689 jiwa.

Penduduk Kecamatan Bener mengalami penambahan selama 6 tahun terakhir seperti yang terlihat dalam tabel berikut :

Tabel 2.1
Jumlah Penduduk Kecamatan Bener
Tahun 2017 – 2021

No	Jenis Kelamin	2017	2018	2019	2020	2021
1	Laki-laki	31.073	24.493	24527	29.691	26.690
2	Perempuan	29.843	25.092	25.124	28.830	28.973
3	Jumlah	60.916	49.585	49.651	58.521	58.663

Sumber : Statistik Bener

Pusat Kesehatan Masyarakat (Puskesmas) Bener terletak di Desa Kaliboto Kecamatan Bener. Kecamatan Bener merupakan salah satu kecamatan di wilayah Kabupaten Purworejo Provinsi Jawa Tengah berbatasan dengan wilayah administrasi kecamatan lain di wilayah Kabupaten Purworejo

Sejak awal berdirinya sampai sekarang, Puskesmas Bener telah mengalami beberapa peningkatan baik mengenai fisik bangunan, sarana dan prasarana Puskesmas hingga peningkatan jumlah sumber daya manusianya. Puskesmas Bener menempati lokasi di Dusun Kaliboto Kulon Desa Kaliboto, Kecamatan Bener, Kabupaten Purworejo, Jawa Tengah, tepatnya di Jl. Magelang Km. 11 Purworejo, dengan 28 wilayah kerja sebagai berikut:

- | | |
|------------------------|----------------------|
| 1) Desa Benowo | 15) Desa Bener |
| 2) Desa Kalitapas | 16) Desa Karang Sari |
| 3) Desa Kaliwader | 17) Desa Guntur |
| 4) Desa Kedungpucang | 18) Desa Legetan |
| 5) Desa Sendangsari | 19) Desa Ketosari |
| 6) Desa Kaliboto | 20) Desa Kamijoro |
| 7) Desa Kaliurip | 21) Desa Jati |
| 8) Desa Kedungloteng | 22) Desa Mayungsari |
| 9) Desa Wadas | 23) Desa Kalijambe |
| 10) Desa Cacaban Kidul | 24) Desa Sukowuwuh |
| 11) Desa Cacaban Lor | 25) Desa Limbangan |
| 12) Desa Pekacangan | 26) Desa Nglaris |

- 13) Desa Medono
14) Desa Bleber
- 27) Desa Sidomukti
28) Desa Ngasinan

Dalam menjalankan peran dan fungsi sebagai Puskesmas Induk, Puskesmas Bener mempunyai 5 Puskesmas Pembantu yaitu :

- 1) Pustu Cacaban Lor
2) Pustu Nglaris
3) Pustu Medono
- 4) Pustu Kalijambe
5) Pustu Sukowuwuh

dan terdapat 18 PKD (Pos Kesehatan Desa) yaitu :

- 1) PKD Benowo
2) PKD Kalitapas
3) PKD Kaliwader
4) PKD Wadas
5) PKD Cacaban Kidul
6) PKD Pekacangan
7) PKD Bleber
8) PKD Guntur
9) PKD Ketosari
- 10) PKD Jati
11) PKD Mayungsari
12) PKD Limbangan
13) PKD Nglaris
14) PKD Sidomukti
15) PKD Ngasinan
16) PKD Bener
17) PKD Sendangsari
18) PKD Kedungloteng

Bidang kegiatan utama Puskesmas Bener adalah UKM dan UKP dengan pendekatan promotif, preventif, kuratif dan rehabilitatif, antara lain melalui pendekatan pelayanan medis, tindakan medik dan keperawatan, pelayanan penunjang diagnostik/medik, dan upaya rujukan.

Tabel 2.2
Jenis Pelayanan

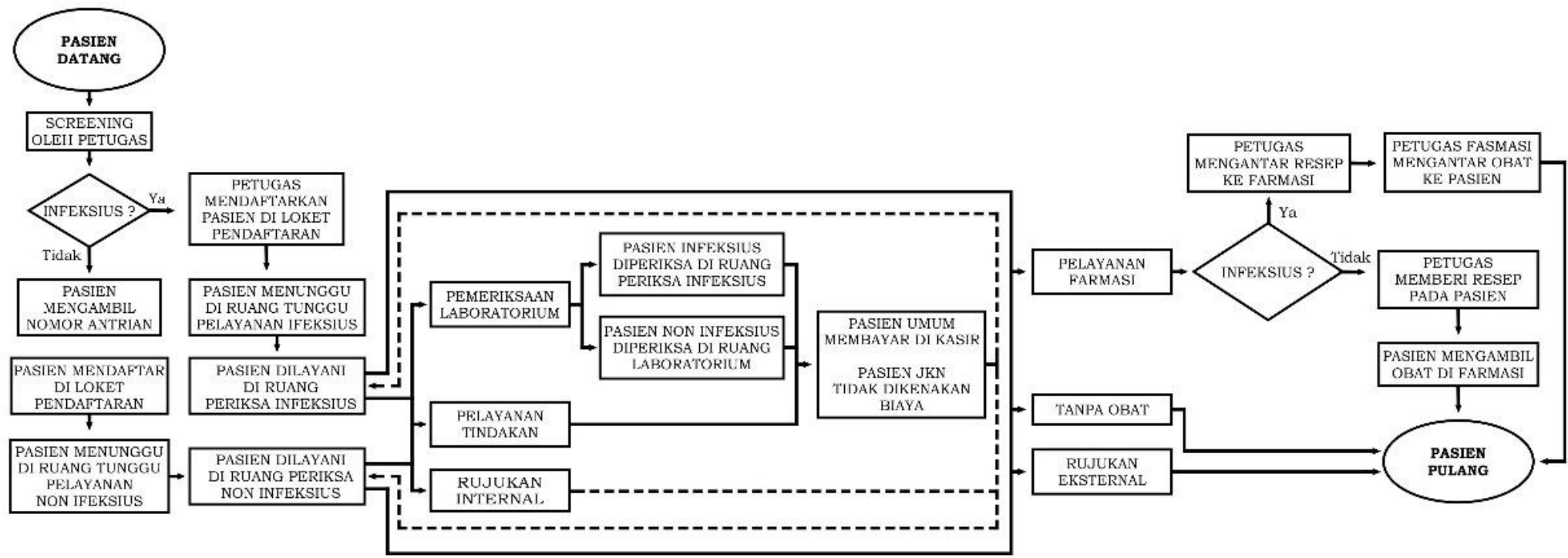
KEGIATAN	FASILITAS PELAYANAN	JENIS PELAYANAN
D A L A M G E D U N G	Pelayanan Kesehatan Umum	<ul style="list-style-type: none"> - Pemeriksaan Pasien - Penetapan diagnosis - Pemeriksaan kesehatan calon jemaah haji - Posbindu calon jemaah haji - Pemeriksaan Pandu PTM - Prolanis - Pelayanan Gawat Darurat - Pelayanan Visum et repertum - Pelayanan surat

		keterangan sehat - Rujukan
	Pelayanan Kesehatan Gigi	- Pemeriksaan Pasien - Penetapan diagnosis - Rujukan
	Pelayanan KIA/ KB	- Pemeriksaan Ibu Hamil - Pemeriksaan Ibu dan Anak - Pelayanan MTBS - Pelayanan Keluarga Berencana (IUD, Implant, Suntik, Pil, Kondom) - Imunisasi (Imunisasi bayi, Balita, WUS, Calon jemaah haji) - Konseling - Rujukan

KEGIATAN	FASILITAS PELAYANAN	JENIS PELAYANAN
D A L A M G E D U N G	Tindakan	- Melakukan pelayanan kegawat daruratan - Tindakan bedah minor - SPGDT (Sistem Penanganan Gawat Darurat Terpadu) - Rujukan
	Pelayanan Laboratorium	- Pemeriksaan specimen darah, urine, sputum - Rujukan
	Pelayanan Farmasi	- Melayani obat bagi pasien rawat jalan , - Menyediakan keperluan obat bagi pelayanan kesehatan Pustu

	<ul style="list-style-type: none"> - Konseling 	<ul style="list-style-type: none"> - PHBS - Kesehatan Reproduksi dan Remaja - Gizi - Calon Pengantin
L U A R G E D U N G	<ul style="list-style-type: none"> - Kelas ibu hamil,ibu Balita. - Posyandu(Balita,Lansi a) - Penyuluhan Kesehatan - Kunjungan rumah(bumil,bayi,balita,bufas resti) - Kunjungan rumah Penyakit menular dan tiak menular yg mempunyai masalah - Surveilans kesehatan - Imunisasi di posyandu - Skreening PTM - Pemicuan MTBSM - UKS - UKGS 	Melayani masyarakat yang tinggal jauh dari Puskesmas dan membutuhkan pelayanan kesehatan

ALUR PELAYANAN RAWAT JALAN DI PUSKESMAS BENER



Tabel 2.3

Tabel Data Wilayah dan Fasilitas Pelayanan Kesehatan di Puskesmas Bener Tahun 2021

No	Desa	Desa Tertinggal	Desa Godok Endemik	Luas Wilayah (km ²)	Jarak ke Puskesmas (km)	Waktu tempuh ke Puskesmas	Jumlah		Jumlah KK	Jumlah Rumah	JUMLAH SEKOLAH						JUMLAH FASILITAS KESEHATAN						
							RT	RW			T K	SD	MI	SM P/M ts	SLT A/M A	PON TRE N	Pustu	PK D	Polin des	BP Desa	Dr.	Bidan Desa	DPS/R S Swasta
1	Benowo	-	-	325	> 5 km	60 menit	3	1	287	280	2	1	-	-	-	-	-	1	-	-	-	1	-
2	Kalitapas	-	-	201	> 5 km	15 menit	3	1	199	192	1	-	1	-	-	-	-	1	-	-	-	1	-
3	Kaliwader	-	-	546	>5 km	15 menit	13	2	625	589	3	1	1	-	-	1	-	1	-	-	-	1	-
4	Kedungpucang	-	-	2349	< 5 km	10 menit	16	5	1.186	1.026	3	2	-	-	-	-	-	-	-	-	1	1	1
5	Sendangsari	-	-	902	< 5 km	30 menit	12	4	687	638	2	1	1	-	-	1	-	1	-	-	-	1	-
6	Kaliboto	-	-	1261	< 5 km	30 menit	10	4	819	834	4	1	-	4	1	1	-	-	-	-	-	-	-
7	Kaliurip	-	-	864	<5 km	30menit	12	3	765	685	2	1	-	-	-	2	-	-	-	-	2	1	2
8	Kedungloteng	-	-	104	> 5 km	45 menit	3	1	200	204	1	1	-	-	-	1	-	1	-	-	-	1	-
9	Wadas	-	-	381	< 5 km	10 menit	11	4	408	419	1	1	-	-	-	-	-	1	-	-	-	-	-
10	Cacaban kidul	-	-	286	>5 km	30 menit	10	2	448	413	3	1	1	-	-	-	-	1	-	-	-	1	-
11	Cacaban lor	-	-	212	>5 km	25 menit	6	3	265	262	1	1	-	-	-	1	1	-	-	-	-	1	-
12	Pekacangan	-	-	355	>5 km	25 menit	10	5	524	487	1	1	-	1	-	-	-	1	-	-	-	1	-

No	Desa	Desa Tertingal	Desa Godok Endemik	Luas Wilayah (km ²)	Jarak ke Puskesmas (km)	Waktu tempuh ke Puskesmas	Jumlah		Jumlah KK	Jumlah Rumah	JUMLAH SEKOLAH						JUMLAH FASILITAS KESEHATAN						
							RT	RW			T K	SD	MI	SM P/M ts	SLT A/M A	PON TRE N	Pustu	PK D	Polin des	BP Desa	Dr.	Bidan Desa	DPS/R Swast
13	Medono	-	-	375	>5 km	20 menit	6	2	402	355	1	1	-	-	-	-	1	-	-	--	-	--	-
14	Bleber	-	-	184	>5 km	15 menit	4	2	246	249	1	-	1	-	-	-	-	1	-	-	-	-	-
15	Bener	-	-	233	<5 km	15 menit	18	6	919	892	2	1	1	-	-	2	-	1	-	-	-	1	-
16	Karangsari	-	-	188	<5 km	10 menit	10	4	749	714	3	2	-	-	-	-	-	1	-	-	-	1	-
17	Guntur	-	-	6319	<5 km	15 menit	21	8	1.284	1.212	2	2	2	-	-	-	-	1	-	-	-	1	-
18	Legetan	-	-	235	>5 km	15 menit	9	3	642	591	2	1	-	-	-	1	-	-	-	-	-	1	-
19	Ketosari	-	-	266	>5 km	15 menit	8	3	634	577	1	1	1	-	-	1	-	1	-	-	-	1	-
20	Kamijoro	-	-	189	>5 km	20 menit	9	3	410	384	2	1	-	-	-	-	-	-	-	-	-	-	-
21	Jati	-	-	368	>5 km	30 menit	14	7	535	581	1	1	-	-	-	-	-	1	-	-	-	1	-
22	Mayungsari	-	-	295	>5 km	10 menit	10	2	392	415	2	1	-	-	-	-	-	1	-	-	-	1	-
23	Kalijambe	-	-	375	>5 km	20 menit	15	5	1.152	1.167	3	2	1	1	-	-	1	-	-	-	1	1	-
24	Sukowuwuh	-	-	334	>5 km	25 menit	16	5	942	891	2	1	1	-	-	-	1	-	-	-	-	1	-
25	Limbangan	-	-	420	>5 km	30 menit	9	4	639	596	1	1	-	-	-	-	-	1	-	-	-	1	-
26	Nglaris	-	-	375	>5 km	40 menit	15	6	504	531	2	1	1	-	-	-	1	1	-	-	-	1	-
27	Sidomukti	--	--	179	> 5 km	30 menit	11	2	411	379	1	1	-	1	-	-	-	1	-	-	-	1	-
28	Ngasinan	-	-	349	>5km	45 menit	20	6	661	642	1	1	-	-	1	-	-	1	-	-	-	1	-
	Jumlah	-	-				304	106	16.935	16.155	52	30	12	7	2	11	5	16	-	-	4	22	3

Sumber data : Data di Desa di Wilayah Kerja Puskesmas Bener Tahun 2021

b. Data Sumber Daya

1. Ketenagaan

Tabel 2.4
Data Ketenagaan Menurut Jenisnya di Puskesmas Bener
Tahun 2021

No	Jenis Ketenagaan	Yang ada sekarang	Kekurangan	Status Kepegawaian		Keterangan
				PNS	BLUD	
TENAGA KESEHATAN						
1	Dokter	2	0	2	0	
2	Dokter Gigi	1	0	1	0	
3	Perawat	7	1	3	4	
4	Perawat Profesi	1	0	0	1	
5	Perawat Gigi	1	1	1	0	
5	Bidan	31	0	22	9	
6	Kesehatan Lingkungan	2	0	1	1	
7	Laboratorium Medik	2	0	1	1	
8	Nutrisionis	2	0	1	1	
9	Apoteker	1	0	1	0	
10	Tenaga Teknis Kefarmasian	1	0	0	1	
11	Epidemiolog	1	1	1	0	
12	Promkes (SKM)	2	0	1	1	
13	Rekam Medik	1	0	0	1	
TENAGA NON KESEHATAN						
1	Administrasi	5	0	2	3	
2	Teknik Informatika	1	0	0	1	
3	Akuntan	1	0	0	1	
4	Pengemudi	2	0	0	2	
5	Tenaga Kebersihan	2	0	0	2	
6	Penjaga Malam	1	0	0	1	
JUMLAH		67	3	38	30	

2. Obat dan Bahan Habis Pakai

Tabel 2.5
Keadaan obat dan Bahan Habis Pakai di Puskesmas Bener Tahun 2021

NO	OBAT	SATUAN	Jumlah			Ket
			Tersedia	Pemakaian	Sisa	
	OBAT ESENSIAL/GENERIK					
1	Air untuk injeksi 25 ml	ampul	334	250	84	
3	Albendazol tablet 400 mg	tablet	5.400	5.400	-	
4	Alopurinol tablet 100 mg	tablet	6.000	5.100	900	
6	Ambroksol tablet 30 mg	tablet	1.500	1.200	300	
8	Aminofilin tablet 200 mg	tablet	1.200	1.200	-	
10	Amitriptilin tablet 25 mg	tablet	500	500	-	
11	Amlodipin tablet 10 mg	tablet	17.300	17.300	-	
12	Amlodipin tablet 5 mg	tablet	16.600	9.700	6.900	
14	Amoksisilin kapsul 500 mg	kapsul	44.100	42.200	1.900	
16	Amoksisilin s.k. Forte 250 mg/5 ml	botol	263	263	-	
17	Amoksisilin sirup 125 mg/5 ml	botol	619	419	200	
20	Antasida DOEN I - tablet kunyah	tablet	18.000	13.700	4.300	
21	Antasida DOEN II - suspensi	botol	1.347	1.317	30	
24	Antihemoroid supositoria	suppos	50	50	-	
25	Asam asetilsalisilat tablet 80 mg (MINIASPI)	tablet	300	300	-	
26	Asam askorbat (Vit. C) 50 mg tablet	kapsul	17.500	17.500	-	
28	Asam Folat 400 mcg	tablet	38.500	35.500	3.000	
29	Asam mefenamat 500 mg	tablet	11.100	6.800	4.300	
32	Asam traneksamat tablet 500 mg	tablet	200	200	-	
34	Asiklovir salep krim 5 % (Acifar)	tube	204	204	-	
36	Asiklovir tablet 200 mg (Acifar)	tablet	900	700	200	
37	Asiklovir tablet 400 mg	tablet	1.600	1.400	200	
40	Attapulgit tablet 650 mg	tablet	2.600	2.560	40	
42	Betahistin messilat 6 mg	tablet	180	180	-	
44	Betametason krim 5 gram	tube	22	22	-	
45	Betametason valerat krim 0,1 %	tube 5 gram	575	478	97	
46	Bisakodil supositoria 10 mg (stolax)	supp	30	30	-	
52	Deksametason injeksi i.v./i.m. 5 mg/ml	ampul	30	10	20	
53	Deksametason tablet 0,5 mg	tablet	14.500	10.900	3.600	
54	Diazepam injeksi 5 mg/ml	ampul	1	1	-	
56	Diazepam larutan rektal 5 mg/2,5 ml (Stesold)	tube	10	10	-	
58	Difenhidramin injeksi 10 mg/ml	ampul	46	25	21	
59	Digoksin tablet 0,25 mg	tablet	5.300	4.800	500	
60	Diltiazem HCl Tablet 30 mg	tablet	200	100	100	
61	Dimenhidrinat tablet 50 mg	tablet	900	900	-	
63	Domperidon sirup 5 mg/5 ml	botol	137	124	13	
64	Domperidon tablet 10 mg	tablet	6.100	4.700	1.400	
68	Eritromisin kapsul 250 mg	kapsul	6.000	3.800	2.200	
69	Eritromisin kapsul 500 mg	kapsul	400	400	-	
71	Fenitoin Na 30 mg kapsul (decatona)	kapsul	400	400	-	
75	Fitomenadion (Vit K) injeksi 1.m. 2 mg /ml	ampul	440	440	-	
76	Fitomenadion (Vit K) tablet 10 mg	tablet	4.400	3.600	800	
77	Furosemid injeksi 10 mg/ml	ampul	23	23	-	
78	Furosemid tablet 40 mg	tablet	8.000	6.000	2.000	
79	Gemfibrosil 600 mg kapsul	kapsul	5.000	4.500	500	
82	Gentamisin salep mata 0,3 %	tube	216	120	96	
83	Gentamisin tetes mata 0,3 %	botol	96	48	48	
84	Glibenklamid tablet 5 mg	tablet	600	300	300	
85	Glimepirid tablet 2 mg	tablet	14.700	13.700	1.000	
89	Glukosa larutan infus 5 %	botol 500 ml	26	26	-	

90	Griseofulvin tablet 125 mg micronized	tablet	400	400	-	
96	Haloperidol tablet 5 mg	tablet	2.500	2.500	-	
98	Hidrokortison acetat krim 2,5%	tube	423	392	31	
99	Hidrokortison krim 1 % - 5 g	tube	19	19	-	
101	Ibu profen sirup 200 mg / 5 ml	botol	36	12	24	
105	Isoniasida tablet 100 mg	tablet	1.370	775	595	
107	Isosorbid Dinitrat 5 mg	tablet	100	100	-	
109	Kalsium glukonat 10 % injeksi	ampul	13	13	-	
110	Kalsium laktat 500 mg	tablet	46.200	43.500	2.700	
111	Kaptopril 12,5 mg	tablet	11.500	7.500	4.000	
113	Karbamazepin kaplet 200 mg	tablet	800	800	-	
116	Ketokonazol tablet 200 mg	tablet	3.600	2.200	1.400	
117	Ketorolac injeksi 30 mg/ml	ampul	86	86	-	
119	Klindamisin kapsul 300 mg	kapsul	600	600	-	
123	Kloramfenikol kapsul 500 mg	tablet	2.500	2.100	400	
124	Kloramfenikol salep kulit 2 % (Bufacetin)	tube	698	679	19	
126	Kloramfenikol salep mata 1 %	tube	90	90	-	
132	Kloramfenikol tts.telinga 3% (Reco)	botol	8	8	-	
133	Klorfeniramin maleat 4 mg tablet	tablet	17.200	15.400	1.800	
140	Kombinasi fero fumarat 60 mg + asam folat 0,4 mg tablet salut g. (tablet tambah darah)	tablet	67.180	65.780	1.400	
141	Kotrimoksazol (dewasa) kombinasi : sulfametoksazol 400 mg + trimetoprim 80 mg	tablet	6.500	5.300	1.200	
153	Lidokain injeksi 2 % (HCl)	ampul	356	146	210	
154	Lidokain injeksi comp : lidokain 2 % HCl + epinefrin 1 : 80.000 - 2 ml	ampul	140	110	30	
156	Lisinopril 5 Mg	tablet	22.300	22.300	-	
157	Loperamid tablet 2 mg	tablet	1.000	600	400	
159	Magnesium sulfat injeksi 20 %	ampul	12	-	12	
166	Metformin tablet 500 mg	tablet	40.000	37.000	3.000	
168	Metilergometrin injeksi 0,2 mg/ml	ampul	20	20	-	
169	Metilergometrin maleat tablet 0,125 mg	tablet	2.400	1.300	1.100	
170	Metilprednisolon 16 mg	tablet	8.400	5.800	2.600	
171	Metilprednisolon 4 mg	tablet	8.500	8.500	-	
174	Metoklopramid tablet 5 mg	tablet	100	100	-	
177	Metronidasol kaptab 500 mg	kaptab	1.700	1.700	-	
180	Mikonazol krim	tube	368	320	48	
182	Natrium diklofenak 50 mg tablet	tablet	27.250	23.450	3.800	
183	Natrium Klorida Larutan Infus 0,9% steril	botol-500 ml	63	34	29	
184	Nifedipin tablet 10 mg	tablet	3.800	2.500	1.300	
187	Oksitetrasiklin 1 % salep mata	tube	296	296	-	
188	Oksitosin injeksi 10 IU/ml	ampul	420	420	-	
190	Omeprazol kapsul 20 mg	kapsul	2.000	1.000	1.000	
192	Ondansentron inj. 4 mg/ml	ampul	36	36	-	
195	Parasetamol sirup 120 mg / 5 ml	botol	1.026	909	117	
196	Parasetamol tablet 500 mg	tablet	22.200	14.400	7.800	
197	Permetrin krim 5 % (Scabimite)	tube	337	307	30	
206	Primaquin tablet 15 mg (terima 50.000)	tablet	100	100	-	
211	Ranitidin injeksi 25 mg/ml	ampul	63	43	20	
212	Ranitidin tablet 150 mg	tablet	3.000	1.600	1.400	
215	Ringer laktat larutan	botol	494	457	37	
218	Salbutamol 2 mg tablet	tablet	500	500	-	
220	Salbutamol 4 mg tablet	tablet	6.500	3.700	2.800	
223	Salep 2-4	Pot	250	187	63	
225	Sefadroksil kapsul 500 mg	kapsul	2.000	700	1.300	
233	Setirizin sirup 5 mg/5 ml	botol	262	187	75	
234	Setirizin tablet 10 mg	tablet	19.400	19.400	-	
237	Simvastatin tablet 10 mg	tablet	1.950	1.950	-	
247	Thiamin (Vit B1) tablet 50 mg (HCl/Nitrat)	tablet	21.000	21.000	-	
249	Triheksifenidil tablet 2 mg	tablet	2.500	2.500	-	
254	Zink sulfat dispersibel tablet 20 mg	tablet	2.000	900	1.100	
2	Articulating papper	Rol	1	1	-	
2	Multivitamin : Becafort	tablet	2.000	2.000	-	

4	Multivitamin dan penambah nafsu makan sirup (Biolysin)	botol	100	100	-	
16	Obat antidiare sirup : Kaolin + Pektin / KANINA	botol	20	20	-	
20	Obat antiflu kombinasi tablet (HUSTAB)	tablet	20.050	20.050	-	
21	Obat Batidiare : Molagit	tablet	600	300	300	
27	Obat batuk kombinasi sirup (Licodry)	botol	141	141	-	
29	Obat batuk sirup (TDR)	botol	192	192	-	
30	Obat Flu : Wicold sirup	botol	120	120	-	
31	Obat Flu dan Batuk : Dextral tablet	tab	7.800	5.400	2.400	
32	Obat Sariawan - Triamkinolon 1 mg (Bufacomb)		99	99	-	
34	Scopma		1.000	-	1.000	
35	Suplemen zat besi sirup - Ferriz	botol	371	288	83	
4	Alat suntik sekali pakai 1 cc	pcs	1.199	699	500	
5	Alat suntik sekali pakai 10 cc	buah	38	31	7	
6	Alat suntik sekali pakai 2,5 cc (Stera)	pcs	560	560	-	
7	Alat suntik sekali pakai 3 cc	buah	6.200	5.900	300	
8	Alat suntik sekali pakai 5 cc	buah	458	198	260	
12	Blood Lancet 26		55	30	25	
13	Blood Lancet 28	box @100	3	3	-	
15	Blood Transfusion set with inject 20 drops/ml (MAS)	pieces	459	394	65	
29	Cuticell Classic 10cm x 40cm	lembar	30	20	10	
35	Demetech sliik 3/0 75C 26M C	saset	36	36	-	
42	Folley catheter 2 way fr. 16 (Serenity)	pcs	10	10	-	
43	Folley catheter 2 way fr. 16 all silicone (Fesco)	pcs	140	140	-	
44	Folley catheter 2 way fr. 18 (Serenity)	pcs	60	60	-	
49	Folley catheter no. 18 (Norta)	pieces	20	20	-	
50	Folley catheter no. 18 (Aximed)	pieces	90	70	20	
56	France advantime 3/0, 3/8 XC, 24 mm, 70 cm - 2PTRA20FE 18 mm, 70 cm - 2PTRA20KE	pieces	36	36	-	
62	France optime 3/0, 3/8 RC, 24 mm, 75 cm - 2PTRO2OJE	pcs	36	36	-	
63	France peter silk 2/0, 1/2 TP 30 mm, 75 cm - 2PTR534OE	pieces	36	36	-	
65	France peter silk 3/0, 1/2 TP 25 mm, 75 cm - 2PTR5266E	pieces	24	24	-	
72	ID Patient adult - Pink	pcs	200	-	200	
77	Infus set anak	set/kantong	22	22	-	
78	Infus set dewasa (Polymed)	pcs	32	32	-	
83	Infusi Set Anak - Aximed	Pcs	10	-	10	
89	IV Cath Type 18 - Aximed	Pcs	240	140	100	
95	IV catheter No. 18 G	Pices	100	100	-	
96	IV catheter No. 20 G	Pices	252	126	126	
98	IV catheter No. 22 G	Pieces	361	211	150	
100	IV catheter No. 24 G	Pices	164	82	82	
106	Kapas pembalut hidrofил 250 gram	bungkus	24	19	5	
109	Kasa Hidrofил DRC 36M x 80 CM	Rol	8	8	-	
111	Kasa pembalut hidrofил 4 m x 3 cm elastic	rol	63	38	25	
112	Kasa Pembalut Hidrofил 4M x 10CM	Rol	180	105	75	
115	Kasa Steril 16CM x 16CM	Dos	311	241	70	
122	Masker earloop hijab (program)	kotak	25	25	-	
124	Masker hijab nousmed	box	45	39	6	
129	Microscop cover glass	kotak	6	4	2	
134	Nasal Oxygen Size S - Aximed	Pcs	10	2	8	
135	Nasal Oxygen Size XS - Aximed	Pcs	10	-	10	
136	Nassal oxygen canulla anak	set	28	27	1	
137	Nassal oxygen canulla bayi	set	36	28	8	
139	Nebulizer aerosol with mask (adult) - Remedi	pcs	58	29	29	
140	Nebulizer aerosol with mask (child) - Remedi	pcs	64	32	32	
143	Non woven fixation 20 x 10 cm - Aximed	dos	18	16	2	
145	Object glass	kotak	38	36	2	
151	Pembalut Siku / Mittela kain	Bh	5	5	-	

152	Penutup luka dengan antibiotil (Bioplacenton)	pieces	20	11	9	
153	Penutup luka dengan antibiotil (Cuticell)	pieces	29	29	-	
157	Pharmafix 5 cm x 500 cm	box	1	1	-	
158	Plester 2,5 cm x 4,5 M (Leukoplast)	roll	29	20	9	
162	Pot sputum	buah	820	820	-	
164	Safety Box 5 Ltr Kuning	Dus	56	54	2	
169	Sarung tangan Fowder Smooth M (golden)	box	82	82	-	
170	Sarung tangan Fowder Smooth M (golden)	pcs	80	80	-	
173	Sarung tangan gynaecolog Steril - M (Troge)	Psg	20	20	-	
174	Sarung tangan gynaecolog Steril - S (Troge)	Psg	10	10	-	
176	Sarung tangan Nitrile M - Superlife	box	15	4	11	
177	Sarung tangan Nitrile S - Superlife	box	10	-	10	
179	Sarung tangan Troge sensosurge - plus No 6,5 (Steril)	pcs	75	75	-	
180	Sarung tangan Troge sensosurge - plus No 7 (Steril)	pcs	275	241	34	
181	Scalpel blades (bisturi - Aesculap BBraun)	box	2	1	1	
193	Tube EDTA 17 x 75	box	14	8	6	
194	Tube Steril EDTA K-3 (3 ml)	box	4	4	-	
195	Umbilical cord klem (Onemed)	pcs	720	520	200	
197	Underpad premium 60 x 90 cm	pcs	180	180	-	
198	Urin bag	pcs	44	40	4	
	Vaginal Speculum M	pcs	164	158	6	
6	Hbsag (Vikocheck)	tes	2.175	1.975	200	
18	HIV Viro Check	box @25	48	38	10	
19	Kertas lakmus	box	4	2	2	
29	Larutan Ziehl Neelsen	set-5 btl	7	5	2	
32	Rapid 1 HIV 1/2 3.0 (SD Biline)	tes	575	575	-	
33	Rapid Diagnostic Test Dengue IgG/IgM	tes	25	-	25	
34	Rapid Diagnostic Test Malaria	tes	400	400	-	
36	Rapid tes 3 Hiv (one step)	tes	26	26	-	
47	Rapid Test untuk pemeriksaan Asam Urat : Benecheck	tes	500	225	275	
52	Rapid test untuk pemeriksaan Gula Darah : Benecheck)	tes	1.650	1.650	-	
53	Rapid test untuk pemeriksaan Gula Darah : GE	box	15	15	-	
57	Rapid test untuk pemeriksaan Kolesterol : Benecheck	box-10	30	19	11	
71	Siphilis Trypo Check	tes	1.675	1.575	100	
77	Tes kehamilan - Ulltra One	tes	1.150	900	250	
78	Tes Mantoux (PPD test)	ampul-1,5 ml	1	1	-	
81	Urin tes strip (U11 plus)		3	3	-	
1	Alcohol swab, 2 ply	box-100 pcs	227	203	24	
3	Alkohol 70%	Btl-1000 ml	2	2	-	
4	Alkohol 70%	Btl-100 ml	254	254	-	
6	Antimicrobial - Viorex No Rinse	botol 500 ml	50	45	5	
13	Bahan sterilisasi-Sterizyme	galon	6	6	-	
14	Desinfectant concentrate (Cetride)	galon	3	1	2	
18	Jelly-My Jelly 82 Gr	Tube	55	44	11	
20	Lisol, mengandung kresol tersabun 50%	botol 1000 ml	4	2	2	
22	Povidon iodida 10 % - 60 ml	botol	75	55	20	
23	Povidone iodine 10% 30 ml	Btl	58	54	4	
6	Kantung jenazah	buah	2	2	-	
11	RDT Malaria Biline		42	38	4	
	OBAT PROGRAM		1	1	-	
	OBAT PROGRAM MALARIA (P2M)		3.510	3.510	-	
1	Artesunat inj 60 mg	vial	800	800	-	
2	APD Coverall Pengadaan dinkes		10	-	10	
3	Primaquin tablet 15 mg		410	285	125	
4	Zink dispersible tablet 20 mg		1.000	1.000	-	
1	Mineral Mix	saset	40	40	-	
2	Retinol (Vitamin A) 100.000 IU kapsul lunak	kapsul	900	900	-	
3	Retinol (Vitamin A) 200.000 IU kapsul lunak	kapsul	7.400	7.400	-	
4	Tablet tambah darah kombinasi : Besi II	tablet	30.000	30.000	-	

	Sulfat 200 mg + Asam Folat 0,25 mg)					
1	Obat FDC kategori 1	paket	18	18	-	
2	Obat FDC kategori 2	paket	4	4	-	
3	OAT FDC Anak	paket	5	5	-	
4	Betahistin messilat 24 mg		300	120	180	
2	Masker Hijab EAR LOOP (Program)	box	15	15	-	
3	Masker Earloop (MAS)	box	57	57	-	
4	Masker Earloop Hijab (Imaske)	box	36	36	-	
5	Sarung tangan Latex Examination Gloves S	box	10	10	-	
13	Hbig (hiperheep - B)	syringe @0,5 ml	5	5	-	
1	Amlodipin 10 mg	tablet	27.120	27.120	-	
2	Captopril 25 mg	tablet	400	400	-	
3	Cefadroxil 500 mg	kapsul	2.600	2.600	-	
4	Dexamethasone 0,5 mg	tablet	600	600	-	
5	Dexamethasone 5mg/ml injeksi	ampul	10	10	-	
8	Guaifenesin 100 mg	tablet	7.400	7.400	-	
10	Infus set dewasa	pc	80	40	40	
11	Kertas Ekg	gulung	5	3	2	
12	Lidokain 2% injeksi	ampul	208	208	-	
13	Lodomer injeksi	vial	5	5	-	
14	Magnesium Sulfat 40%	vial	22	22	-	
15	Muccus extractor	pc	120	120	-	
16	Nasal Cannula Oksigen Dewasa	pc	161	110	51	
17	Omeprazole 20 mg	kapsul	3.720	3.720	-	
18	Paracetamol 500 mg	tablet	37.400	36.400	1.000	
19	Piridoksin 10 mg	tablet	3.500	3.500	-	
20	Reagen drabkin	botol	28	28	-	
22	Underpad	pack	164	161	3	
23	Unibebi Cough	botol	126	126	-	
24	Ventolin nebulles	ampul	9	9	-	
25	Zink 20 mg	tablet	600	600	-	
26	Amlodipin 5 mg	tablet	28.860	28.860	-	
27	Betahistin 6 mg	tablet	1.110	1.110	-	
28	Ambroxol 30 mg	tablet	3.000	3.000	-	
29	Natrium diklofenak 50 mg	tablet	7.800	7.800	-	
30	Salbutamol 2 mg	tablet	4.700	4.700	-	
31	Mikonazole 2% krim	tube	299	299	-	
32	Fenol gliserol TT	botol	24	24	-	
33	kasa gulung	roll	8	8	-	
34	Kasa steril 16 x 16 cm	box	290	290	-	
35	Ketokonazole 200 mg	tablet	600	600	-	
36	Asam mefenammat	tablet	5.300	5.300	-	
37	Antasida DOEN	tablet	13.400	13.400	-	
38	Catgut plain 3/0	pcs	240	240	-	
39	Tube EDTA	pack	12	12	-	
40	Paracetamol 120mg/5ml	botol	141	141	-	
41	IV Catheter No. 18	pcs	250	250	-	
42	Gloves S	box	50	50	-	
43	Gloves M	box	66	66	-	
44	Gloves No. 6,5	pcs	279	279	-	
45	Gloves No. 7	pcs	239	239	-	
46	Etabion	pcs	6.900	6.800	100	
47	Salep 2-4	pot	72	72	-	
48	Alkohol 5L	galon	28	28	-	
49	Nurse cap	pack	4	4	-	
50	Yellow tip	pack	4	4	-	
51	APD Semar	pcs	60	60	-	
52	Metanol	btl	3	3	-	
53	Widal Typhi O dan H	set	2	2	-	
54	Ethylcchloride spray	botol	61	61	-	
55	Tabung hematokrit	btl	1	1	-	
56	Ammonium oksalat	btl	1	1	-	

57	Reagen golongan darah	btl	1	1	-	
58	Urin strip (Protein urin test)	btl	1	1	-	
59	Alkohol 1L	btl	15	15	-	
1	APD SET 3 item (baju hazmad, kaca mata google, medical cap) mulya sejahtera	set	13	13		
3	APD 4 set (baju hazmad, kaca mata google, medical cap, masker N95) Mulya Sejahtera	set	6	6		
7	Masker KN 95 Rajawali	pcs	4.200	4.200	-	
8	Alkohol 70% Kimia Farma	1000 ml	27	27	-	
15	Masker GP-Care Tugu Andalan	box	21	21	-	
17	Masker Enseval	box	1.100	1.100	-	
20	Sarung Tangan Exam MMP	box	25	25	-	
21	NAC	kapsul	40	40	-	
24	Masker	Pcs	100	100	-	
25	APD	pcs	400	-	400	
26	sivit zink	botol	10	10	-	
27	Selkom C	tab	800	800	-	
28	Masker N95	pcs	72	72	-	
29	Novel Coronavirus RDT antigen	pcs	402	402	-	
30	Azitromicin 500mg	tab	2.300	2.300	-	
31	Oseltamivir 75mg	tab	210	210	-	
32	Hebapain biru	pcs	2.075	2.025	50	
33	Bionicom zinc	pcs	420	340	80	
34	Paracetamol 500mg	pcs	400	250	150	
35	Ramvit C	pcs	30	-	30	
36	Herbacold merah	pcs	200	-	200	
37	Stimuno forte	kotak	500	-	500	
38	Stimuno ungu	psc	200	50	150	
39	Vit C 500mg	pcs	60	-	60	
40	Vitamin D	pcs	10	-	10	
41	APD Dinprov	pcs	1	-	1	
42	Sarung tangan BPBD	kotak	2.700	2.500	200	
43	MASKER SOLIDA	Box	30	-	30	
44	OSELTAMIVIR 75MG Propinsi	KAPSUL	50	-	50	
52	HAND SANITIZER 1L (PROPINSI)	BOTOL	50	50	-	
59	Masker N95 DINKES PROP	pcs	200	200	-	
61	Favipiravir 200mg	tablet	25	25	-	
62	Masker Bedah Dinkes Prop	pcs	275	275	-	
64	Sarung Tangan non-Steril Kemenkes	kotak-100	125	125	-	
67	PRALON	PCS	56	56	-	
68	SD-BIOSENSOR /RAPID TEST ANTIGEN (DINKESPROP)	TEST	62	62	-	
69	INDEC COVID-19 ANTIGEN (DINKES PROP)	TEST	64	64	-	
70	ALTAMED COVID-19 RAPID TEST ANTIGEN (SAPTA SARI TAMA)	TEST	70	70	-	
76	SURGICAL FACE MASK 3 PLY HIJAB (P2PL)/SANTIS	PCS	70	70	-	
118	Masker Solida Mutiara	Pack/5 pc	7	7	-	
125	Hand sanitizer 250 ml	Botol	5	5	-	
135	Face Shield Dinprop	pieces	200	200	-	
143	Sarung Tangan Nonster dinprop	Pcs	108	108	-	
147	Masker Kain DinsosdukKB	Pcs	100	100	-	
148	Gown TT	pcs	40	40	-	
151	Hand sanitizer 100 ml Dinprop	botol	75	75	-	
153	apd solida dinprop		57	57	-	
155	SARS /RAPID TEST ANTIGEN (DINKESPROP)	TEST	1.496	1.496	-	
156	Hand sanitizer 60 ml Dinprop	BTL	119	119	-	
161	VTM Arkan Medika	box	15	15	-	
164	Baju APD Dinprov	pcs	204	204	-	

3. Peralatan

Tabel 2.6
Keadaan Peralatan Kesehatan di Puskesmas Bener
Tahun 2021

No	Jenis Sarana /Prasarana	Jumlah	Kondisi		
			Rusak ringan	Rusak sedang	Rusak berat
1	Lemari instrumen	1			
2	Lemari obat	1			
3	Troli instrumen	2			
4	Tabung NO2	2			
5	Sterilisator	1			
6	Stetoskop	8			
7	Tensimeter	5			2
8	Timbangan	1			
9	Timbangan bayi	1			
10	Tabung O2	3			
11	UKS KIT	1			
12	Heacting set	4			
13	UKGS Kit	2			
14	Peralatan konservasi gigi	1			
15	Dental unit	1			
16	Brankar	1			
17	Canadian kruk	2			
18	Kruk ketiak	1			
19	Blender obat	1			1
20	Scaller ultrasonic	1			
21	Speculum	2			
22	Test lens meter	1			
23	Suction pump	1			
24	Termos vaksin	10			1
25	Centrifuge	1			
26	Refrigerator	1			
27	PKD Kit	18			
28	BP Kit	1			
29	IUD Kit	1			
30	Papsmear Kit	1			

No	Jenis Sarana /Prasarana	Jumlah	Kondisi		
			Rusak ringan	Rusak sedang	Rusak berat
31	Dopler	1			
32	Nebulizer	2			
33	Bed periksa	4			
34	Kursi roda	2			
35	EKG	1			
36	Krioterapi	1			
37	Posbindu Kit	52			
38	Spirometri	1			
39	Microskop	2			
40	Micro coper glass	2			
41	Fotometer	1			
42	Glukosa analyzer	1			
43	Lux meter	1			
44	Baby table	1			
46	Genset	3			
47	Ambulance	2		1	
48	Sepeda motor	6			
49	TB Bayi	2			1
50	Mesin ketik	1			
51	Mesin absensi	1			
52	Lemari arsip	5			
53	Rak arsip	1			
54	Filling besi	1			
55	Lemari	47			
56	Mesin antrian	1			
57	Exhaust fan	1			
58	Meja	64			
59	Kursi	61			
60	Proyektor	3			
61	Bangku tunggu	69			
62	Meja komputer	10			
63	Lemari es	4			
64	AC	11			1
65	Kipas angin	11			3
66	Kompor gas	1			

No	Jenis Sarana /Prasarana	Jumlah	Kondisi		
			Rusak ringan	Rusak sedang	Rusak berat
67	Tabung gas	1			
68	Magic com	1			
69	TV	3			
70	Ampli	3			
71	Tape recorder	1			
72	Speaker	3			
73	DVD	2			
74	UPS	2			
75	Dispenser	5			
76	PC Unit	9			
77	Laptop	6			

4. Sumber Pembiayaan

Tabel 2.7

Pembiayaan kesehatan di Puskesmas Bener

NO	JENIS SUMBER BIAYA	PAGU	REALISASI
1	Pendapatan dari Retribusi	314.000.000	285.335.500
2	BLUD Kapitasi	2.050.100.000	2.042.331.300
3	BLUD Non Kapitasi	291.000.000	257.772.000
4	Bantuan Operasional Kesehatan	583.014.000	376.382.400
5	Pendapatan lain-lain BLUD yang sah	35.690.154	16.747.714
	Jumlah	3.273.804.154	2.978.568.914

5. Sarana dan Prasarana lain

Tabel 2.8
Keadaan Sarana Prasarana kesehatan di Puskesmas Bener
Tahun 2021

No	Jenis Sarana & Prasaran	Jumlah	Kondisi			
			Baik	Rusak ringan	Rusak sedang	Rusak berat
1	Puskesmas Pembantu	5	5			-
2	Polindes	-	-			-
3	Rumah Dinas Dokter Gigi	1	1	-	-	-
4	Rumah Dinas Perawat	2	1			1
5	Rumah Dinas Bidan	1	1			
6	PKD	16	1			
7	Pusling Roda 4	-	-			
8	Ambulance	2	2			
9	Sepeda motor	5	5			
10	Ruang Poned	-	-			
11	Ruang Tindakan	1	1			
12	Ruang Rontgen	-	-			
13	Ruang Lab	1	1			
14	Alat Rontgen	-	-			
	SARANA PENUNJANG					
1	Komputer	11	11			
2	Mesin Tik	1	1			
3	Telepon	1	1			
4	Televisi	2	2			
5	Tape Warlest	1	1			
6	Meja tulis	48	48			
7	Kursi	94	94	94		
8	Lemari Obat	2	2			
9	Rak Obat	-	-			
10	Bed Periksa	7	7			
11	Blankar	1	1			
12	Kursi roda	2	1			1
13	Kursi tunggu	28	28			
14	Lemari Arsip	10	10			
15	Freezer	1	1			
16	Kulkas	3	3			
17	Termos vaksin	10	10			

c. Data Peran Serta Masyarakat

Tabel 2.9
UKBM di Wilayah Puskesmas Bener Tahun 2021

No	Nama Desa	Jumlah Pos kes des	Jumlah Pus tu	Jumlah Bat tra	Jumlah Pos yan du	Posyandu				Jumlah Kader				Dukun Bayi			Tokoh Masyarakat		
						Prata ma	Madya	Pur nama	Man diri	Total	Di latih	Ak tif	%	Di latih	Ak tif	%	Di latih	Ak tif	%
1	Benowo	1	0	0	1	0	0	0	1	5	5	5	100	0	0	100	0	0	0
2	Kalitapas	1	0	0	1	0	0	1	0	5	5	5	100	0	0	100	0	0	0
3	Kaliwader	1	0	0	2	0	0	1	1	10	10	10	100	0	0	100	0	0	0
4	Kedungpucang	0	0	0	6	0	0	6	0	25	25	25	100	0	0	100	0	0	0
5	Sendangsari	1	0	0	4	0	0	2	2	20	20	20	100	0	0	100	0	0	0
6	Kaliboto	0	0	0	4	0	0	4	0	20	20	20	100	0	0	100	0	0	0
7	Kaliurip	0	0	0	4	0	0	1	3	25	25	25	100	1	1	100	0	0	0
8	Kedungloteng	1	0	0	4	0	0	0	4	15	15	15	100	0	0	100	0	0	0
9	Wadas	1	0	0	2	0	0	0	2	10	10	10	100	1	1	100	0	0	0
10	Cacaban kidul	1	0	0	3	0	0	3	0	15	15	15	100	0	0	100	0	0	0
11	Cacaban lor	0	1	0	1	0	0	0	1	5	5	5	100	0	0	100	0	0	0
12	Pekacangan	1	0	0	5	0	0	5	0	25	25	25	100	1	1	100	0	0	0
13	Medono	0	1	0	2	0	0	2	0	10	10	10	100	0	0	100	0	0	0

No	Nama Desa	Jumlah Pos kes des	Jumlah Pus tu	Jumlah Bat tra	Jumlah Pos yan du	Posyandu				Jumlah Kader				Dukun Bayi			Tokoh Masyarakat		
						Prata ma	Madya	Pur nama	Man diri	Total	Di latih	Ak tif	%	Di latih	Ak tif	%	Di latih	Ak tif	%
14	Bleber	1	0	0	2	0	0	0	2	10	10	10	100	1	1	100	0	0	0
15	Bener	1	0	0	6	0	0	6	0	30	30	30	100	0	0	100	0	0	0
16	Karangsari	1	0	0	4	0	0	2	2	20	20	20	100	1	1	100	0	0	0
17	Guntur	1	0	0	6	0	0	6	0	30	30	30	100	1	1	100	0	0	0
18	Legetan	0	0	0	4	0	0	4	0	20	20	20	100	1	1	100	0	0	0
19	Ketosari	1	0	0	4	0	0	0	4	20	20	20	100	1	1	100	0	0	0
20	Kamijoro	0	0	0	3	0	0	3	0	15	15	15	100	0	0	100	0	0	0
21	Jati	1	0	0	2	0	0	1	1	10	10	10	100	1	1	100	0	0	0
22	Mayungsari	1	0	0	2	0	0	1	1	10	10	10	100	0	0	100	0	0	0
23	Kalijambe	0	1	0	5	0	5	0	0	25	25	25	100	2	2	100	0	0	0
24	Sukowuwuh	0	1	0	5	0	0	4	1	25	25	25	100	2	2	100	0	0	0
25	Limbangan	1	0	0	4	0	0	4	0	35	35	35	100	1	1	100	0	0	0
26	Nglaris	1	1	0	5	0	0	5	0	25	25	25	100	3	3	100	0	0	0
27	Sidomukti	1	0	0	2	0	0	0	2	10	15	15	100	0	0	100	0	0	0
28	Ngasinan	1	0	0	6	0	0	0	6	30	4	4	100	2	1	100	0	0	0
Jumlah		16	5	0	99	0	5	61	33	505	25	25	100	20	1	100	0	0	0

Sumber Data: Perencanaan Tingkat Puskesmas Program Promkes

d. Data Penduduk dan Sasaran Program

Tabel 2.10

Estimasi penduduk di wilayah kerja Puskesmas Bener Tahun 2021

NO	DESA	JUMLAH PENDUDUK	BUMIL	BULIN	NEO	BAYI	BALITA					BALITA
							0 – 6	0-23	6-11	6-59	12-59	0-59
1	Benowo	996	13	13	0	12	4	29	7	60	53	64
2	Kalitapas	689	9	8	0	8	7	15	6	37	31	44
3	Kaliwader	2.270	35	34	0	32	15	70	19	157	138	172
4	Kedungpucang	4.340	65	61	9	50	30	128	36	262	226	292
5	Sendangsari	2.387	35	34	1	31	27	80	18	145	127	172
6	Kaliboto	2.930	37	36	5	29	13	67	17	175	158	188
7	Kaliurip	2.579	33	32	0	30	11	66	14	140	126	151
8	Kedungloteng	778	11	9	2	7	8	33	5	57	52	65
9	Wadas	1.496	31	29	2	26	17	46	9	91	82	108
10	Cacaban Kidul	1.424	12	11	4	7	12	41	10	88	78	100
11	Cacaban Lor	1.022	11	10	1	9	8	28	4	55	51	63
12	Pekacangan	1.876	36	35	4	29	26	54	8	104	96	130

NO	DESA	JUMLAH PENDUDUK	BUMIL	BULIN	NEO	BAYI	BALITA					BALITA
							0-6	0-23	6-11	6-59	12-59	0-59
13	Medono	1.321	22	21	0	20	5	29	2	86	84	91
14	Bleber	937	19	18	1	16	8	22	4	50	45	58
15	Bener	3.328	55	53	1	49	31	106	5	197	182	228
16	Karangsari	2.589	22	21	0	20	26	58	2	118	111	144
17	Guntur	4.483	86	82	11	67	29	119	22	297	264	326
18	Legetan	2.152	36	35	3	30	11	63	14	143	126	154
19	Ketosari	2.097	27	26	3	22	11	58	11	137	124	148
20	Kamijoro	1.323	21	20	4	15	13	36	6	85	76	98
21	Jati	1.908	26	25	2	22	12	57	4	122	112	134
22	Mayungsari	1.395	14	14	0	13	6	40	5	73	67	79
23	Kalijambe	3.897	51	49	11	36	29	104	8	213	189	242
24	Sukowuwuh	3.156	39	37	2	33	34	68	4	150	140	184
25	Limbangan	1.991	24	23	1	21	12	60	9	117	104	129
26	Nglaris	1.914	31	29	0	28	10	45	5	114	104	124

NO	DESA	JUMLAH PENDUDUK	BUMIL	BULIN	NEO	BAYI	BALITA					BALITA
							0 – 6	0-23	6-11	6-59	12-59	0-59
27	Sidomukti	1.352	18	17	1	15	12	26	5	86	81	98
28	Ngasinan	2.033	20	19	4	14	8	24	10	111	101	119
	JUMLAH	58.663	839	801	72	691	435	813	342	3470	3128	3905

Sumber Data : Laporan Program KIA Puskesmas Bener

Tabel 2.11
Data Penduduk dan KK Miskin Tahun 2021

No	Desa	Jumlah KK	Jumlah Penduduk			Penduduk Miskin		KK Miskin	
			Laki-laki	Perempuan	Jumlah	Pddk Miskin	%	KK	%
1	Benowo	287	508	488	996	661	68,7%	203	72,5%
2	Kalitapas	199	355	334	689	279	41,7%	82	42,7%
3	Kaliwader	625	1176	1094	2270	1004	45,7%	224	38%
4	Kedungpucang	1.186	2158	2182	4340	1030	27,3%	391	38,1%
5	Sendangsari	687	1206	1181	2387	1043	45,1%	302	47,3%
6	Kaliboto	819	1436	1494	2930	1265	44%	282	33,8%
7	Kaliurip	765	1302	1277	2579	716	31,6%	256	37,3%
8	Kedungloteng	200	375	403	778	407	59,7%	116	56,8%
9	Wadas	408	763	733	1496	1037	69%	319	76,1%
10	Cacaban kidul	448	728	696	1424	674	43,8%	169	40,9%
11	Cacaban lor	265	520	502	1022	373	38,1%	109	41,6%
12	Pekacangan	524	941	935	1876	810	43%	217	75,6%
13	Medono	402	669	652	1321	474	39,4%	123	34,6%
14	Bleber	246	511	426	937	307	33,5%	93	37,3%

No	Desa	Jumlah KK	Jumlah Penduduk			Penduduk Miskin		KK Miskin	
			Laki-laki	Perempuan	Jumlah	Pddk Miskin	%	KK	%
15	Bener	919	1683	1645	3328	1368	42,7%	382	42,8%
16	Karangsari	749	1308	1281	2589	1267	51,3%	440	61,6%
17	Guntur	1.284	2318	2165	4483	2183	45	635	52,3%
18	Legetan	642	1106	1046	2152	1454	76,1%	564	95,4%
19	Ketosari	634	1096	1001	2097	914	47,6%	236	40,9%
20	Kamijoro	410	668	655	1323	635	48,5%	314	81,7%
21	Jati	535	957	951	1908	825	47,4%	313	58,9%
22	Mayungsari	392	706	689	1395	622	46,2%	230	55,4%
23	Kalijambe	1.152	1950	1947	3897	1719	45,9%	975	83,5%
24	Sukowuwuh	942	1584	1572	3156	1474	49%	282	31,6%
25	Limbangan	639	1013	978	1991	525	27,1%	192	32,3%
26	Nglaris	504	947	967	1914	360	19,2%	117	22,0%
27	Sidomukti	411	672	680	1352	333	27,5%	114	30%
28	Ngasinan	661	1034	999	2033	694	33,6%	251	39%
JUMLAH		16935	29260	28973	58663	24453	41,6%	7931	13,5%

Tabel 2.12
Sasaran Program Penduduk Rentan di Wilayah Puskesmas Bener Tahun 2021

No	Desa	SASARAN PROGRAM								
		Jumlah Penduduk	WUS	BUMIL	BULIN	BUFAS	NEO	BAYI	12-59bl	0-59bl
1	Benowo	996	276	13	13	13	0	12	48	60
2	Kalitapas	689	290	9	8	8	0	8	37	45
3	Kaliwader	2270	712	35	34	34	0	34	109	143
4	Kedungpucang	4340	1114	65	61	61	9	59	230	289
5	Sendangsari	2387	782	35	34	34	1	32	98	130
6	Kaliboto	2930	866	37	36	36	5	38	137	175
7	Kaliurip	2579	670	33	32	32	0	29	120	149
8	Kedungloteng	778	218	11	9	9	2	8	52	60
9	Wadas	1496	450	31	29	29	2	30	70	100
10	Cacaban kidul	1424	431	12	11	11	4	13	88	101
11	Cacaban lor	1022	291	11	10	10	1	11	68	79
12	Pekacangan	1876	489	36	35	35	4	31	94	125
13	Medono	1321	390	22	21	21	0	17	62	79
14	Bleber	937	256	19	18	18	1	17	48	65
15	Bener	3328	798	55	53	53	1	47	190	237

No	Desa	SASARAN PROGRAM								
		Jumlah Penduduk	WUS	BUMIL	BULIN	BUFAS	NEO	BAYI	12-59b1	0-59b1
16	Karangsari	2589	289	22	21	21	0	21	121	142
17	Guntur	4483	1265	86	82	82	11	79	259	338
18	Legetan	2152	581	36	35	35	3	33	121	154
19	Ketosari	2097	582	27	26	26	3	25	99	124
20	Kamijoro	1323	395	21	20	20	4	19	111	130
21	Jati	1908	516	26	25	25	2	24	99	123
22	Mayungsari	1395	391	14	14	14	0	12	68	80
23	Kalijambe	3897	1171	51	49	49	11	47	184	231
24	Sukowuwuh	3156	824	39	37	37	2	35	159	194
25	Limbangan	1991	108	24	23	23	1	18	80	98
26	Nglaris	1914	520	31	29	20	0	30	89	119
27	Sidomukti	1352	344	18	17	17	1	15	49	64
28	Ngasinan	2033	650	20	19	19	4	18	92	110
	JUMLAH	58663	15569	839	801	801	72	762	2982	3744

Sumber Data : Laporan program KIA Puskesmas Bener tahun 2021

Tabel 2.13
Sasaran Program Anak Usia Sekolah
di Wilayah Kerja Puskesmas Bener Tahun 2021

No	Desa	ANAK USIA SEKOLAH			
		TK	SD/MI	SMP	SMA/ SMK
1	Benowo	35	92		
2	Kalitapas	15	42		
3	Kaliwader	45	187		
4	Kedungpucang	101	397		
5	Sendangsari	41	257		
6	Kaliboto	113	117	1493	690
7	Kaliurip	97	338		
8	Kedungloteng	28	89		
9	Wadas	20	125		
10	Cacaban kidul	40	163		
11	Cacaban lor	34	104		
12	Pekacangan	24	124	215	
13	Medono	28	103		
14	Bleber	36	83		
15	Bener	97	140	21	
16	Karangsari	62	214		
17	Guntur	50	422		
18	Legetan	61	160		
19	Ketosari	43	168		
20	Kamijoro	36	106		
21	Jati	40	136		
22	Mayungsari	27	108		
23	Kalijambe	78	323	20	
24	Sukowuwuh	36	227		
25	Limbangan	22	122		
26	Nglaris	47	168		
27	Sidomukti	22	102	131	
28	Ngasinan	32	153		62
	JUMLAH	1310	4770	1880	752

Sumber: Data di Desa di Wilayah Kerja Puskesmas Bener Tahun 2021

Tabel 2.14
Sasaran Program Usia Lanjut
di Wilayah Kerja Puskesmas Bener
Tahun 2021

No	Desa	USILA		
		Laki-laki	Perempuan	Jumlah
1	Benowo	75	92	167
2	Kalitapas	72	75	147
3	Kaliwader	122	145	267
4	Kedungpucang	274	296	570
5	Sendangsari	145	158	303
6	Kaliboto	165	180	345
7	Kaliurip	202	210	412
8	Kedungloteng	79	64	143
9	Wadas	108	79	187
10	Cacaban kidul	113	118	231
11	Cacaban lor	89	86	175
12	Pekacangan	125	142	267
13	Medono	88	95	183
14	Bleber	78	73	151
15	Bener	198	184	382
16	Karangsari	157	171	328
17	Guntur	270	274	544
18	Legetan	130	142	272
19	Ketosari	133	134	267
20	Kamijoro	110	118	228
21	Jati	150	151	301
22	Mayungsari	124	130	254
23	Kalijambe	266	233	499
24	Sukowuwuh	272	273	545
25	Limbangan	160	183	343
26	Nglaris	179	138	317
27	Sidomukti	123	132	255
28	Ngasinan	193	140	333
	Jumlah	4.200	4.216	8.416

Sumber Data : Laporan program Usila di Puskesmas Bener Tahun 2021

e. Data Sekolah

Tabel 2.15
Data Sasaran Pendidikan Sekolah Dasar di Wilayah Puskesmas Bener Tahun 2021

NO	NAMA SD	JUMLAH TOTAL			Jumlah Kader UKS/Dokcil	Guru UKS	Ket
		L	P	JML			
1	SDN KARANGSARI	52	56	108		1	
2	SDN KALIBOTO	59	58	117		1	
3	SDN JATI	64	72	136		1	
4	SDN KEDUNGLOTENG	47	42	89		1	
5	SDN PEKACANGAN	60	64	124		1	
6	SDN BENER	69	71	140		1	
7	SDN KEDUNGPUCANG	138	129	267		1	
8	SDN KALIJAMBE	88	70	158		1	
9	SDN KETOSARI	44	33	77		1	
10	SDN SUKOWUWUH	83	63	146		1	
11	SDN LIMBANGAN	64	58	122		1	
12	SDN GUNTUR	82	81	163		1	

NO	NAMA SD	JUMLAH TOTAL			Jumlah Kader UKS/Dokcil	Guru UKS	Ket
		L	P	JML			
13	SDN NGASINAN	74	79	153		1	
14	SDN MEDONO	57	46	103		1	
15	SDN NGLARIS	29	42	71		1	
16	SDN KALIURIP	175	163	338		1	
17	SDN CELEP	49	57	106		1	
18	SDN SENDANGSARI	97	89	186		1	
19	SDN KEBONKLIWON	67	63	130		1	
20	SDN LEGETAN	82	78	160		1	
21	SDN JOLODORO	95	55	150		1	
22	SDN SIDOMUKTI	46	56	102		1	
23	SDN KAMIJORO	44	62	106		1	
24	SDN MAYUNGSARI	57	51	108		1	
25	SDN MANGGULJOYO	56	41	97		1	
26	SDN WADAS	59	66	125		1	
27	SDN KALIWADER	74	57	131		1	
28	SDN BENOWO	48	44	92		1	
29	SDN SIDOSARI	72	62	134		1	
30	SDN CACABAN LOR	52	52	104		1	

NO	NAMA SD	JUMLAH TOTAL			Jumlah Kader UKS/Dokcil	Guru UKS	Ket
		L	P	JML			
31	MIN 1 PURWOREJO	118	122	240		1	
32	MIN 2 PURWOREJO	44	53	97		1	
33	MI ALHUDA B	46	37	83		1	
34	MIS KALIANGKUP	16	22	38		1	
35	MI NU GUNTUR	39	32	71		1	
36	MI GUPPI KALIWADER	27	29	56		1	
37	MI GUPPI KETOSARI	47	44	91		1	
38	MI IMAM PURO SKWWH	38	43	81		1	
39	MI INFARUL GHOYYI	22	9	31		1	
40	MIS SENDANGSARI	34	37	71		1	
41	MI HIDAYATUSSIBYAN	18	24	42		1	
42	MI NAHDLATUL UQUL	36	30	66		1	
	JUMLAH	2568	2442	5010		42	

Sumber Data : Laporan program Kesehatan gigi dan mulut dan program UKS

Tabel 2.16

Data Penduduk berdasarkan tingkat Pendidikan di Wilayah Puskesmas Bener Tahun 2021

No	DESA	TINGKAT PENDIDIKAN															
		Laki-laki								Perempuan							
		Tidak tamat SD	SD/MI	SMP/MTs	SMA/SMK/MA	Aka demi	PT	Lain-lain	Jml	Tidak tamat SD	SD	SMP	SMA	Aka Demi	PT	Lain-lain	Jml
1	Benowo	26	268	93	35	1	5		353	41	216	92	33	1	1		491
2	Kalitapas	9	229	85	26	0	2		390	15	217	48	13	2	2		345
3	Kaliwader	51	722	160	79	6	7		1169	47	693	156	39	5	14		1132
4	Kedungpucang	119	932	393	341	9	44		2234	126	1008	370	264	18	32		2181
5	Sendangsari	62	628	208	164	7	19		1251	43	607	202	138	4	1		1249
6	Kaliboto	108	476	268	333	18	64		1294	87	530	241	248	22	66		1489
7	Kaliu5rip	77	383	240	370	24	59		1519	61	444	245	295	30	58		1348
8	Kedungloteng	27	195	64	43	1	1		498	25	223	57	30	4	1		410
9	Wadas	38	488	88	30	1	1		759	48	438	86	18	2	2		777
10	Cacaban kidul	46	443	136	62	1	9		826	34	457	119	38	2	5		792
11	Cacaban lor	14	279	90	26	2	7		555	17	2269	85	23	3	5		490
12	Pekacangan	41	656	102	37	2	8		703	40	643	111	21	1	5		855
13	Medono	36	470	96	34	0	1		720	37	477	94	32	0	2		732

14	Bleber	33	257	107	19	0	0		490	24	249	67	13	0	1		436
15	Bener	58	925	251	227	9	20		2000	58	926	223	160	12	25		1886
16	Karangsari	51	621	226	214	8	21		1543	62	650	195	201	6	24		1299
17	Guntur	110	1455	284	148	5	21		1936	117	1372	230	122	6	9		2055
18	Legetan	47	787	101	71	3	2		1243	31	715	98	63	3	3		1092
19	Ketosari	62	464	170	78	0	8		1184	52	576	142	67	4	6		955
20	Kamijoro	31	374	116	62	2	5		1235	27	383	131	37	2	12		701
21	Jati	41	539	167	75	3	12		1393	42	547	155	65	4	9		976
22	Mayungsari	40	385	121	71	2	3		779	43	356	131	46	6	4		739
23	Kalijambe	108	1016	363	215	9	34		1999	104	1041	334	150	15	22		1971
24	Sukowuwuh	96	1147	244	124	7	14		1587	88	1137	196	96	4	13		1909
25	Limbangan	68	687	129	61	1	4		1139	57	661	99	45	3	5		1013
26	Nglaris	44	518	169	112	7	16		1010	50	505	147	81	13	19		918
27	Sidomukti	42	469	138	63	3	4		668	33	478	123	50	1	3		853
28	Ngasinan	47	724	166	70	9	13		1272	38	744	151	53	7	8		1224
	Jumlah	1532	16709	4755	3190	140	404		31689	1445	16562	4328	2441	180	371		30522

Sumber Data : Data di Desa di Wilayah Kerja Puskesmas Bener 2021

f. Data Kesehatan Lingkungan di Wilayah Kerja Puskesmas

Tabel 2.17

Data kesehatan lingkungan di Puskesmas Bener Tahun 2021

NO	DESA	JAMBAN SEHAT		SAB		TPM				TTU/Industri			
		Kel pemakai	% dari target	Keluarga pemakai	% dari target	Yg ada	Diperiksa	MS	%	Yg ada	Diperiksa	MS	%
1	Benowo	154	57,46	281	100	0	0	0	0	3	3	3	100
2	Kalitapas	55	27,09	213	93.8	0	0	0	0	2	2	2	100
3	Kaliwader	319	47,40	616	93.4	1	1	0	0	6	6	5	83.3
4	Kedungpucang	1040	83,60	1134	98	4	4	2	50	10	10	9	90
5	Sendangsari	333	51,15	641	95.1	0	0	0	0	6	6	6	100
6	Kaliboto	971	98,98	833	98.9	1	1	1	100	12	12	12	100
7	Kaliurip	667	87,65	751	100	7	7	3	42	5	5	5	100
8	Kedungloteng	82	38,50	204	92.2	0	0	0	0	3	3	3	100
9	Wadas	163	41,48	408	99.5	0	0	0	0	3	3	3	100
10	Cacaban kidul	78	17,33	342	97.2	0	0	0	0	7	2	2	28.5
11	Cacaban lor	171	55,88	412	97.5	1	1	0	0	4	4	4	100
12	Pekacangan	204	42,32	485	98.3	0	0	0	0	8	7	7	87.5
13	Medono	115	25,22	355	100	1	1	0	0	3	3	3	100
14	Bleber	84	32,31	250	95	0	0	0	0	3	3	3	100

NO	DESA	JAMBAN SEHAT		SAB		TPM				TTU/Industri			
		Kel pemakai	% dari target	Keluarga pemakai	% dari target	Yg ada	Diperiksa	MS	%	Yg ada	Diperiksa	MS	%
15	Bener	705	71,00	744	97.5	2	2	2	100	8	8	7	87.5
16	Karangsari	115	25,22	714	94.8	0	0	0	0	6	6	4	66.6
17	Guntur	541	44,78	1255	96.5	0	0	0	0	12	9	9	75
18	Legetan	86	13,48	738	96.6	1	1	1	100	7	6	6	85.7
19	Ketosari	210	35,78	545	91.4	0	0	0	0	6	6	5	83.3
20	Kamijoro	449	100	415	97.9	0	0	0	0	4	4	4	100
21	Jati	290	49,83	738	97.6	0	0	0	0	5	5	5	100
22	Mayungsari	257	68,72	387	92.4	0	0	0	0	5	5	5	100
23	Kalijambe	833	67,39	1148	88.8	2	2	2	100	12	12	11	91.6
24	Sukowuwuh	334	33,74	895	96.8	0	0	0	0	9	9	8	88.8
25	Limbangan	314	59,36	509	96.7	0	0	0	0	5	2	1	20
26	Nglaris	529	100	501	100	1	1	1	100	7	7	6	85.7
27	Sidomukti	149	39,31	356	96.2	0	0	0	0	4	4	4	100
28	Ngasinan	316	54,48	648	96	0	0	0	0	7	6	6	85.7
	JUMLAH	9564	55.67	16518	96.36	21	21	12	21.14	172	158	148	87.82

Sumber Data : Laporan program Kesehatan Lingkungan Puskesmas Bener Tahun 2021

Tabel 2.18
Sarana Air Bersih dan Jamban Keluarga

NO	DESA	Jumlah pddk	SAB		JAGA SEHAT		JUMLAH SARANA JAGA			
			pddk PEMAK AI SAB	% DARI TARGET	Pddk PEMAK AI JAGA SEHAT	% DARI TARGET	Jumlah Jaga	Yang memenuhi syarat	Yg tidak Memenuhi syarat	% MS
1	Benowo	996	281	100	154	57,46	154	154	133	53.66
2	Kalitapas	689	213	93.8	55	27,09	55	55	147	27.23
3	Kaliwader	2.270	616	93.4	319	47,40	319	319	306	51.04
4	Kedungpucang	4.340	1134	98	1040	83,60	1040	1040	146	87.69
5	Sendangsari	2.387	641	95.1	333	51,15	333	333	354	48.47
6	Kaliboto	2.930	833	98.9	971	98,98	971	971	152	98.98
7	Kaliurip	2.579	751	100	667	87,65	667	667	98	87.19
8	Kedungloteng	778	204	92.2	82	38,50	82	82	118	41.00
9	Wadas	1.022	408	99.5	163	41,48	163	163	245	39.95
10	Cacaban kidul	1.876	342	97.2	78	17,33	78	78	370	17.41
11	Cacaban lor	1.321	412	97.5	171	55,88	171	171	94	64.53
12	Pekacangan	937	485	98.3	204	42,32	204	204	320	38.93
13	Medono	3.328	355	100	115	25,22	115	115	240	32.39
14	Bleber	2.589	250	95	84	32,31	84	84	162	34.15

NO	DESA	Jumlah pddk	SAB		JAGA SEHAT		JUMLAH SARANA JAGA			
			pddk PEMAK AI SAB	% DARI TARGET	Pddk PEMAK AI JAGA SEHAT	% DARI TARGET	Jumlah Jaga	Yang memenuhi syarat	Yg tidak Memenuhi syarat	% MS
15	Bener	4.483	744	97.5	705	71,00	705	705	214	76.71
16	Karang Sari	2.152	714	94.8	115	25,22	115	115	634	15.35
17	Guntur	2.097	1255	96.5	541	44,78	541	541	743	42.13
18	Legetan	1.323	738	96.6	86	13,48	86	86	556	13.40
19	Ketosari	1.908	545	91.4	210	35,78	210	210	424	33.12
20	Kamijoro	1.395	415	97.9	449	100	449	449	39	100
21	Jati	3.897	738	97.6	290	49,83	290	290	245	54.21
22	Mayungsari	3.156	387	92.4	257	68,72	257	257	135	65.56
23	Kalijambe	1.991	1148	88.8	833	67,39	833	833	319	72.31
24	Sukowuwuh	1.914	895	96.8	334	33,74	334	334	608	35.46
25	Limbangan	1.352	509	96.7	314	59,36	314	314	325	49.14
26	Nglaris	2.033	501	100	529	100	529	529	25	100
27	Sidomukti	1.321	356	96.2	149	39,31	149	149	262	36.25
28	Ngasinan	937	648	96	316	54,48	316	316	345	47.81
	Jumlah	3.328	16.518	96,36	9564	55,67	9564	9564	7374	56.46

Sumber Data : Laporan program Kesehatan Lingkungan Puskesmas Bener Tahun 2021

Tabel 2.19

Data rumah tangga berperilaku hidup bersih dan sehat dengan 16 Indikator PHBS Tahun 2021

NO	Nama Desa	Kunjungan bumil	Gosok gigi	Timbangan Balita	Persalinan Nakes	ASI EKSLUSIF	JPK , Askes, Askeskin, Jamsostek, tabungan dll	Ketersediaan Air Bersih	Ketersediaan Jamban	Kesesuaian luas lantai dengan penghuni	Lantai rumah bukan dari Tanah	Cuci tangan dengan sabun	Rumah bebas jentik	Makan sayur dan buah tiap hari	Aktifitas fisik/ olah raga tiap hari	Tidak merokok di dalam rumah	Miras/Narkoba	Sehat
					Jml	Jml	Jml	Jml	Jml	Jml	Jml	Jml	Jml	Jml	Jml	Jml	Jml	Jml
1	Benowo	112	134	164	134	186	108	261	44	109	103	113	204	134	134	115	121	2176
2	Kalitapas	107	106	116	135	102	101	167	49	117	85	98	94	111	109	97	99	1693
3	Kaliwader	538	379	515	578	482	368	570	108	274	237	394	353	554	247	206	379	6182
4	Kedungpucang	921	957	952	968	924	459	1038	680	879	785	961	861	547	680	364	738	12714
5	Sendangsari	416	329	429	518	311	362	586	171	359	326	426	347	247	364	240	218	5649
6	Kaliboto	618	674	654	613	654	491	695	602	506	585	587	636	552	573	347	256	9043
7	Kaliurip	638	474	576	634	613	364	656	558	458	532	476	360	523	447	351	496	8156
8	Kedungloteng	144	128	132	144	132	86	166	57	106	96	134	73	85	142	93	144	1862
9	Wadas	157	256	153	156	149	146	378	118	158	143	168	157	117	237	119	261	2873
10	Cacaban kidul	157	162	165	154	165	67	383	76	108	103	128	152	102	108	94	127	2251
11	Cacaban lor	127	125	132	125	127	84	238	27	122	104	131	115	96	125	74	156	1908
12	Pekacangan	258	153	268	251	258	124	465	94	155	149	155	106	134	153	143	164	3030

NO	Nama Desa	Kunjungan bumil	Gosok gigi	Timbangan Balita	Persalinan Nakes	ASI EKSLUSIF	JPK , Askes, Askeskin, Jamsostek, tabungan dll	Ketersediaan Air Bersih	Ketersediaan Jamban	Kesesuaian luas lantai dengan penghuni	Lantai rumah bukan dari Tanah	Cuci tangan dengan sabun	Rumah bebas jentik	Makan sayur dan buah tiap hari	Aktifitas fisik/ olah raga tiap hari	Tidak merokok di dalam rumah	Miras/Narkoba	Sehat
					Jml	Jml	Jml	Jml	Jml	Jml	Jml	Jml	Jml	Jml	Jml	Jml	Jml	Jml
13	Medono	169	163	143	178	139	132	314	73	167	168	171	101	164	146	120	161	2509
14	Bleber	139	147	138	124	138	134	209	61	148	123	142	147	102	104	58	149	2063
15	Bener	784	762	646	785	643	326	890	310	392	288	791	389	635	286	213	378	8518
16	Karangsari	432	345	362	445	403	314	584	147	264	253	314	239	248	351	247	279	5227
17	Guntur	255	246	252	354	278	312	1242	294	274	265	274	341	261	376	237	274	5535
18	Legetan	336	255	345	360	347	127	577	60	158	316	260	149	211	242	114	260	4117
19	Ketosari	354	326	367	326	345	190	481	166	272	271	351	310	178	326	197	362	4822
20	Kamijoro	265	279	276	278	276	117	374	158	185	173	286	247	176	257	142	253	3742
21	Jati	367	237	285	389	279	231	483	143	175	244	224	250	178	365	258	249	4357
22	Mayungsari	259	257	287	256	321	127	316	156	247	213	238	207	156	216	145	286	3687
23	Kalijambe	834	859	752	868	904	459	934	215	364	482	947	762	204	469	465	536	10054
24	Sukowuwuh	453	345	362	545	464	314	727	70	264	267	342	236	149	452	247	268	5505
25	Limbangan	365	301	246	324	238	217	524	234	214	218	298	205	243	324	126	324	4401

NO	Nama Desa	Kunjungan bumil	Gosok gigi	Timbangan Balita	Persalinan Nakes	ASI EKSLUSIF	JPK , Askes, Askeskin, Jamsostek, tabungan dll	Ketersediaan Air Bersih	Ketersediaan Jamban	Kesesuaian luas lantai dengan penghuni	Lantai rumah bukan dari Tanah	Cuci tangan dengan sabun	Rumah bebas jentik	Makan sayur dan buah tiap hari	Aktifitas fisik/ olah raga tiap hari	Tidak merokok di dalam rumah	Miras/Narkoba	Sehat
					Jml	Jml	Jml	Jml	Jml	Jml	Jml	Jml	Jml	Jml	Jml	Jml	Jml	Jml
26	Nglaris	447	397	437	458	432	287	501	504	459	383	398	476	504	351	312	395	6741
27	Sidomukti	310	216	287	246	321	135	331	97	247	213	247	227	156	234	156	286	3709
28	Ngasinan	424	294	382	409	365	268	529	147	219	299	248	225	236	227	242	264	4778
	JUMLAH	10274	9172	9659	10621	9810	6342	14358	5375	7291	7321	9189	7765	6869	7911	5407	7762	135126

Sumber Data : Laporan Program Promkes Tahun 2021

Tabel 2.20
Sarana Sanitasi dasar yang ada di Wilayah Puskesmas Bener
Tahun 2021

No	Desa	KK	Jumlah Rumah	Jumlah SAB	Jumlah JAGA	Jumlah TPS	Jumlah SPAL
1	Benowo	287	287	281	154	0	5
2	Kalitapas	202	202	213	55	0	4
3	Kaliwader	625	625	616	319	0	7
4	Kedungpucang	1186	1186	1134	1040	0	27
5	Sendangsari	687	687	641	333	0	17
6	Kaliboto	819	819	833	971	0	59
7	Kaliurip	765	765	751	667	0	71
8	Kedungloteng	200	200	204	82	0	8
9	Wadas	408	408	408	163	0	14
10	Cacaban kidul	448	448	342	78	0	10
11	Cacaban lor	265	265	412	171	0	8
12	Pekacangan	524	524	485	204	0	11
13	Medono	355	402	355	115	0	9
14	Bleber	246	246	250	84	0	8
15	Bener	919	919	744	705	0	26
16	Karangsari	749	749	714	115	0	29
17	Guntur	1284	1284	1255	541	0	93
18	Legetan	642	642	738	86	0	22
19	Ketosari	634	634	545	210	0	19
20	Kamijoro	410	410	415	449	0	18
21	Jati	535	535	738	290	0	17
22	Mayungsari	392	392	387	257	0	15
23	Kalijambe	1152	1152	1148	833	0	41
24	Sukowuwuh	942	942	895	334	0	13
25	Limbangan	639	639	509	314	0	19
26	Nglaris	504	504	501	529	0	27
27	Sidomukti	411	411	356	149	0	18
28	Ngasinan	661	661	648	316	0	15
	Jumlah	16938	16938	16518	9564	0	630

Sumber Data : Laporan program Kesehatan Lingkungan Puskesmas Bener
Tahun 2021

2. DATA KHUSUS

a. Status Kesehatan

1) Data Kematian

Tabel 2.21
Data Kematian 2021

No	Penyebab kematian	Jenis kelamin		Kelompok usia						Jumlah
		L	P	0-11 bl	12-59 bl	60-72 bl	Usia sekolah (6-18 th)	PUS (19-59 th)	Lansia	
1	Sakit Tua	64	59						123	123
2	Stroke	27	17					1	43	44
3	Decompensasia cardii	31	13				1	19	24	44
4	KLL	18	4				1	18	3	22
5	Diare		1	1						1
6	Cerosis hepar	2	2					1	3	4
7	CRF	3	7		1			2	7	10
8	DM	16	11					5	22	27
9	Tumor		4					4		4
10	Hipertensi	42	47					20	69	89
11	Hepatitis	3	5					4	4	8

12	PPOK	22	6					5	23	28
13	Pneumonia	23	14					8	29	37
14	Asma	1	5					1	5	6
15	Asam Lambung	7	10					13	4	17
16	Angina p	23	8					25	6	31
17	Demam Dengue		1		1					1
18	Covid-19	19	20					20	19	39
19	Malaria	2	1					1	2	3
20	TBC		2				1	1		2
21	Keracunan Makanan	1	1						2	2
22	Gangguan Jiwa	2						1	1	2
23	Disabilitas	1					1			1

2) Kunjungan Kesakitan

Tabel 2.22
Kunjungan Sakit Tahun 2021

No	Bulan	Jumlah
1	Januari	2.375
2	Februari	1.586
3	Maret	2.507
4	April	1.765
5	Mei	4.016
6	Juni	2.090
7	Juli	1.263
8	Agustus	1.441
9	September	1.654
10	Oktober	1.882
11	November	2.148
12	Desember	2.199
	TOTAL	24.926

3) Data 10 penyakit terbesar

Tabel 2.23
Data 10 Penyakit Terbesar

No	Nama Penyakit	Jumlah		Total
		Laki-laki	Perempuan	
1	Hipertensi	1411	2352	3763
2	ISPA	549	915	1464
3	Gastritis	369	765	1134
4	Diabetes Melitus	476	715	1191
5	Myalgia	265	552	817
6	Pulp Periapical Tissue	185	489	674
7	Cephalgia	255	409	654
8	Chronic Periodentis	84	526	610
9	Dermatitis	211	391	602
10	Neuralgia	165	432	597

b. Data Kejadian Luar Biasa

Tabel 2.24
Data Kejadian Luar Biasa

No	Jenis KLB	Lokasi	Jumlah kasus	Jumlah meninggal	Tindak lanjut
1.	Malaria	- Benowo	1	0	- PE
		- Kalitapas	3	0	- Penyuluhan
		- Kaliwader	85	2	- MBS/ MFS
		- Kedungpucang	2	0	- Pembersihan
		- Sendangsari	1	0	sarang nyamuk
		- Kaliboto	2	0	- IRS
		- Wadas	207	0	- Pembagian
		- Cacaban Kidul	17	0	klambu
		- Cacaban Lor	10	0	- Larvasidasi
		- Pekacangan	10	0	
		- Medono	5	1	
		- Bener	3	0	
		- Legetan	1	0	
		- kamijoro	1	0	
		- Sukowuwuh	2	0	
		- Nglaris	1	0	

No	Jenis KLB	Lokasi	Jumlah kasus	Jumlah meninggal	Tindak lanjut
2.	Demam Berdarah Dengue (DBD)	- Kedungpucang - Kaliboto - Karang Sari - Legetan - Kamijoro - Kalijambe	8 1 1 1 1 1	1 0 0 0 0 0	- PE - Penyuluhan - Pemberian obat eritromisin sejumlah kontak di sekolah dan rumah - ORI
3.	Leptospirosis	- Wadas - Kedungpucang	1 1	0 0	- PE - Penyuluhan
4.	Covid-19	- Benowo - Kalitapas - Kaliwader - Kedungpucang - Sendangsari - Kaliboto - Kaliurip - Kedungloteng - Wadas - Cacaban Kidul	4 4 19 33 10 48 48 5 3 5	0 0 1 2 1 3 6 0 0 0	- Penyuluhan 5M - Screening - Test SWAB - Pemberian Obat

No	Jenis KLB	Lokasi	Jumlah kasus	Jumlah meninggal	Tindak lanjut
		- Cacaban Lor	6	0	
		- Pekacangan	15	0	
		- Medono	8	0	
		- Bleber	5	0	
		- Bener	30	5	
		- Karang Sari	30	0	
		- Guntur	26	4	
		- Legetan	6	1	
		- Ketosari	6	1	
		- kamijoro	5	0	
		- Jati	11	3	
		- Mayungsari	6	1	
		- Kalijambe	27	3	
		- Sukowuwuh	12	3	
		- Limbangan	13	1	
		- Nglaris	12	1	
		- Sidomukti	3	0	
		- Ngasinan	6	2	

c. Hasil Penilaian Kinerja Puskesmas

Hasil penilaian kinerja puskesmas tahun 2021 dapat disajikan sebagai berikut :

1) Hasil Kinerja Manajemen

Tabel 2.25
Hasil Kinerja Manajemen

No	JENIS VARIABEL	TARGET TAHUN 2021	Scala 1	Scala 2	Scala 3	Nilai Hasil
			Nilai = 4	Nilai = 7	Nilai = 10	
INDIKATOR PERENCANAAN						100
1	Mempunyai Rencana Lima Tahunan (RSB) dan revisinya (bila pernah dilakukan perubahan)	Ada			Ada	100
2	Ada RUK/RKA/RBA untuk setiap sumber anggaran yang disusun berdasarkan Rencana lima Tahunan dan melalui analisis situasi dan perumusan masalah tertuang dalam Kerangka Acuan Kerja (KAK)	Ada			Ada	100
3	Ada kerangka acuan kerja (KAK)	Ya			Ya	100
4	Menyusun RPK (Tahunan dan bulanan) secara terinci dan lengkap(volume,sasaran, indikator, jadwal,dan anggaran)	Ya			Ya	100
5	Melaksanakan Mini Lokakarya Lintas Program (Bulanan)	12 kali			12 kali	100

No	JENIS VARIABEL	TARGET TAHUN 2021	Scala 1	Scala 2	Scala 3	Nilai Hasil
			Nilai = 4	Nilai = 7	Nilai = 10	
6	Melaksanakan Mini Lokakarya Lintas Sektor (Tribulanan)	4 kali			4 kali	100
7	Membuat Penilaian Kinerja Puskesmas dan mengirimkannya ke Dinas Kesehatan	Ya			Ya	100
8	Menyusun RKBU (Rencana Kebutuhan Barang Unit) barang modal/ aset	Ya			Ya	100
9	Membuat laporan kemajuan fisik dan anggaran/ keuangan setiap bulan	12 kali			12 kali	100
INDIKATOR MANAJEMEN SUMBER DAYA						100
1	Ada daftar inventaris sarana di puskesmas	Ya			Ya	100
2	Melaksanakan up dating data inventaris barang (tiap semester)	Minimal 3 kali setahun			Ya	100
3	Membuat daftar usulan alat yang akan di kalibrasi	Ya			Ya	100
4	Menyusun program kerja pemeliharaan alkes dan sarana prasarana lainnya	Ya, lengkap			Ya	100

No	JENIS VARIABEL	TARGET TAHUN 2021	Scala 1	Scala 2	Scala 3	Nilai Hasil
			Nilai = 4	Nilai = 7	Nilai = 10	
5	Ada pembagian tugas dan tanggungjawab tenaga puskesmas (Uraian tugas, tanggung jawab, wewenang)	Ya, setiap petugas			Ya, setiap petugas	100
6	Membuat rencana kerja bulanan untuk setiap petugas sesuai tugas, wewenang, tanggung jawab)	Ada, seluruh petugas			Ada, seluruh petugas	100
MANAJEMEN KEUANGAN						100
1	Membuat catatan bulanan uang keluar masuk dalam Buku kas	Ya, setiap hari			Ya, setiap hari	100
2	Mempertanggung jawabkan baik penerimaan maupun pengeluaran sesuai ketentuan yang berlaku	Ya, setiap bulan			Ya, setiap bulan	100
3	Melaporkan Laporan Bulanan BLUD (penerimaan dan pengeluaran) ke DKK secara rutin maksimal tanggal 5 bulan berikutnya	Ya, setiap bulan			Ya, setiap bulan	100
4	Melaporkan Laporan tribulanan BLUD (penerimaan dan pengeluaran) ke DKK secara rutin maksimal tanggal 5 bulan berikutnya	Ya, setiap triwulan			Ya, setiap triwulan	100
5	Kepala Puskesmas melakukan pemeriksaan kas/ keuangan secara berkala	Ya, setiap bulan			Ya, setiap bulan	100

2) Hasil Kinerja Upaya Kesehatan Masyarakat (UKM) UPT Puskesmas Bener Tahun 2021

Tabel 2.26
Hasil Kinerja Upaya Kesehatan Masyarakat UPT Puskesmas Bener Tahun 2021

No	JENIS KEGIATAN	TARGET TAHUN 2021	TARGET SASARAN (T)	PENCAPAIAN (H)	CAKUPAN	
					SUB VARIABEL (SV)%	VARIABEL (V)
UKM ESSENSIAL						91
PROMKES (TERMASUK UKS)						98,43
1	Persentase satuan pendidikan dasar mendapatkan promosi kesehatan	100%	49	49	100	
2	Persentase Desa Siaga Aktif Mandiri	23%	7	7	100	
3	Persentase Desa Siaga Aktif Purnama	45%	13	15	100	
4	Persentase Desa Siaga Aktif Madya	22%	8	7	87,5	
5	Persentase anak usia pendidikan dasar yang mendapatkan skrining kesehatan sesuai standart	100%	49	49	100	
6	Pendataan PHBS Rumah Tangga	80%	16589	14467	100	
7	Pendataan PHBS Sekolah:					
	a.SD	80%	42	42	100	
	b.SMP/SMA	80%	9	9	100	

No	JENIS KEGIATAN	TARGET TAHUN 2021	TARGET SASARAN (T)	PENCAPAIAN (H)	CAKUPAN	
					SUB VARIABEL (SV)%	VARIABEL (V)
	KIA-KB					95,46
1	Persentase ibu hamil mendapatkan pelayanan Antenatal sesuai standart	100%	785	785	100	
2	Persentase ibu bersalin mendapatkan pelayanan persalinan sesuai standart di fasilitas kesehatan	100%	785	785	100	
3	Persentase bayi baru lahir mendapatkan pelayanan kesehatan bayi baru lahir sesuai standar	100%	788	788	100	
4	Persentase anak usia di bawah lima tahun (0-59 bulan) yang mendapatkan pelayanan kesehatan BALITA seauai standar	100%	3827	3617	94,5	
5	Cakupan komplikasi kebidanan yang ditangani	100%	269	269	100	
6	Cakupan desa yang melaksanakan kelas ibu hamil	100%	28	28	100	
7	Cakupan ibu hamil yang mengikuti kelas ibu	100%	785	625	79,6	
8	Jumlah Kematian Ibu	0		2		
9	Cakupan neonatus dengan komplikasi yang ditangani	100%	118	38	32,2	
10	Cakupan kunjungan bayi	100%	788	762	96,7	
11	Prevalensi kasus BBLR	<5%	39	42	123	

No	JENIS KEGIATAN	TARGET TAHUN 2021	TARGET SASARAN (T)	PENCAPAIAN (H)	CAKUPAN	
					SUB VARIABEL (SV)%	VARIABEL (V)
12	Jumlah Kematian Bayi	0		2		
13	Jumlah Kematian BALITA	0		0		
14	Cakupan Peserta KB Aktif	80,50%	10.200	8546	83,8	
	KESEHATAN LINGKUNGAN					75,63
1	Persentase satuan pendidikan dasar yang mendapatkan pelayanan higiene sanitasi pangan sesuai standart	100%	15	15	100	
2	Jumlah desa yang melaksanakan pemecuan Sanitasi Total Berbasis Masyarakat (STBM)	80%	22	22	100	
3	Jumlah desa yang melaksanakan ODF (Open Defecation Free)	60%	17	2	11,7	
4	Persentase satuan pendidikan dasar dilakukan inspeksi sanitasi	100%	49	49	100	
5	Persentasi TTU dan TPM dilakukan pembinaan /ispeksi sanitasi	100%	176	117	66,47	
	GIZI					93,47
1	Persentase remaja putri mendapat tablet tambah darah	30%	1273	1167	91.67	

No	JENIS KEGIATAN	TARGET TAHUN 2021	TARGET SASARAN (T)	PENCAPAIAN (H)	CAKUPAN	
					SUB VARIABEL (SV)%	VARIABEL (V)
2	Persentase balita kurus yang mendapat makanan tambahan	85%	105	105	100	
3	Prevalensi kasus BALITA stunting	< 28%	1093	372	34,03	
4	Persentase bayi baru lahir mendapat Inisiasi Menyusu Dini (IMD)	44%	77	63	81,82	
5	Persentase bayi kurang 6 bulan yang mendapat ASI eksklusif	80%	435	380	87,35	
6	Persentase ibu hamil KEK yang mendapat Pemberian Makanan Tambahan (PMT)	80%	22	22	100	
	PENCEGAHAN DAN PENGENDALIAN PENYAKIT					90,76
1	Persentase desa / kelurahan melaksanakan posbindu penyakit tidak menular (PTM)	100%	28	28	100	
2	Persentase usia 15-59 tahun mendapatkan skrining kesehatan sesuai standart	100%	36.906	12.132	32,9	
3	Presentase orang dengan Tuberkolosis (TB) mendapatkan pelayanan TB sesuai standar	100%	39	39	100	
4	Persentase penderita Tuberculosis sembuh	100%	39	39	100	

No	JENIS KEGIATAN	TARGET TAHUN 2021	TARGET SASARAN (T)	PENCAPAIAN (H)	CAKUPAN	
					SUB VARIABEL (SV)%	VARIABEL (V)
5	Persentase penemuan penderita TB Paru Rumus sasaran penderita = 259 x jumlah penduduk puskesmas	61%	614	247	40,2	
6	Persentase orang beresiko terinfeksi HIV (ibu hamil,pasien TB,pasien IMS,waria/transgender,pengguna NAPZA,warga binaan LP (mendapatkan pemeriksaan HIV sesuai standart)	90%	874	874	100	
7	Persentase penderita HIV/AIDS ditemukan dan diobati	100%	17	16	94,1	
8	Persentase penderita DBD tertangani	90%	13	12	92,3	
9	Cakupan PE pada setiap pasien DBD	100%	13	13	100	
10	Cakupan penemuan penderita diare dari target sasaran 270/1000penduduk	100%	1584	649	40,98	
11	Persentase penderita diare mendapatkan pelayanan sesuai standart	100%	649	649	100	
12	Persentase kasus pneumonia dan pneumonia berat ditangani Prevalensi : 3.61% x jumlah BALITA	100%	67	67	100	
13	Persentase kasus pneumonia berat/dengan tanda bahaya ditangani /dirujuk	100%	8	8	100	

No	JENIS KEGIATAN	TARGET TAHUN 2021	TARGET SASARAN (T)	PENCAPAIAN (H)	CAKUPAN	
					SUB VARIABEL (SV)%	VARIABEL (V)
14	Persentase cakupan pelayanan penderita malaria yang mendapatkan pelayanan sesuai standart	100%	351	351	100	
15	Penemuan kasus malaria import	0		0		
16	Annual Parasite Index (API)(per 1000 penduduk)	<1	<1	5,98		
17	Kasus malaria indigenous	0	0	351		
18	Persentase penderita malaria ditemukan dan diobati	100%	351	351	100	
19	Penderita yang terdeteksi malaria berat dipuskesmas dirujuk ke RS	100%	10	10	100	
20	Persentase pasien kusta mendapatkan pengobatan sesuai standart	100%	1	1	100	
21	Persentase pasien kusta mendapatkan pemeriksaan kontak	100%	1	1	100	
22	RFT Rate Penderita Kusta	90%	-	-	-	
23	Angka Kecacatan tingkat dua pada penderita kusta	5%	-	-	-	
24	Persentasi respon verifikasi terhadap SKDR (Sistem Kewaspadaan Dini dan Respon)dalam waktu kurang 24 jam	100%	1056	1056	100	
25	Cakupan desa/kelurahan UCI (minimal 85% bayi IDL di desa/ kelurahan tersebut	100%	28	28	100	
26	Cakupan imunisasi dasar lengkap (IDL) pada bayi	95%	791	761	96.2	

No	JENIS KEGIATAN	TARGET TAHUN 2021	TARGET SASARAN (T)	PENCAPAIAN (H)	CAKUPAN	
					SUB VARIABEL (SV)%	VARIABEL (V)
	usia < 1 tahun					
27	Cakupan imunisasi lanjutan pada anak usia baduta	75%	573	591	103,1	
28	Cakupan imunisasi DT pada anak kelas I SD	98%	-	-	-	
29	Cakupan imunisasi TT pada anak SD kelas 2 dan 5	98%	-	-	-	
30	Cakupan penemuan kasus campak klinis	1	0	0	0	
31	Cakupan kasus campak klinis mendapatkan pemeriksaan laboratorium (Serum)	80%	-	-	-	
32	Cakupan AFP/AFP Rate (per 1000 penduduk < 15 tahun)	>2	-	-	-	
	PERKESMAS					92,1
1	<p>Persentase pasien yang mendapat pelayanan asuhan keperawatan (kegiatan di dalam gedung)</p> <ul style="list-style-type: none"> • <u>Definisi operasional</u> : pasien yang mendapatkan asuhan keperawatan di dalam gedung yang didokumentasikan di RM • <u>Sasaran Perkesmas</u> = <p>Jumlah pasien yang mendapatkan askep dibagi Jumlah pasien yang ditangani</p>	30%	30	30	100	

No	JENIS KEGIATAN	TARGET TAHUN 2021	TARGET SASARAN (T)	PENCAPAIAN (H)	CAKUPAN	
					SUB VARIABEL (SV)%	VARIABEL (V)
2	<p>Persentase keluarga sasaran yang dibina</p> <ul style="list-style-type: none"> • <u>Definisi operasional</u>: Keluarga sasaran perkesmas (KK tidak sehat PIS PK) yang mendapat pembinaan perkesmas sehingga menjadi keluarga yang mandiri dalam kesehatannya. • Cara hitung = 2,66% X KK tidak sehat 	80%	110	84	76,4	
3	<p>Persentase desa yang dibina Perkesmas</p> <ul style="list-style-type: none"> • <u>Definisi operasional</u>: Desa dari keluarga rawan yang dibina perkesmas • Cara hitung = Jumlah RW yang dibina dibagi jumlah total RW di desa yang dibina Perkesmas. 	70%	5	5	100	
UKM PENGEMBANGAN						83,7
KESEHATAN JIWA MASYARAKAT						27,9
1	<p>Persentase orang dengan gangguan jiwa (ODGJ) berat yang mendapatkan pelayanan kesehatan jiwa sesuai standar</p> <ul style="list-style-type: none"> • Rumus sasaran Penderita = <p>0.4 % x Jumlah penduduk puskesmas</p>	100%	344	96	27,9	

No	JENIS KEGIATAN	TARGET TAHUN 2021	TARGET SASARAN (T)	PENCAPAIAN (H)	CAKUPAN	
					SUB VARIABEL (SV)%	VARIABEL (V)
	KESEHATAN GIGI MASYARAKAT					100
1	Persentase sekolah dasar yang mendapatkan pelayanan UKGS	100%	42	42	100	
2	Persentase sekolah lanjutan (SMP/SMA) yang mendapatkan pelayanan UKGS	80%	8	8	100	
3	Persentase kelompok masyarakat resti (balita,ibu hamil,lansia) mendapatkan pelayanan UKGM	30%	33	33	100	
	KESEHATAN LANSIA					82,7
1	Persentase usia 60 tahun keatas mendapatkan skrining sesuai standart	100%	8416	5501	65,4	
2	Cakupan desa mempunyai kelompok usia lanjut	100%	28	28	100	
	KESEHATAN KERJA					100
1	Cakupan Pos UKK ditempat kerja/ kelompok kerja	30%	10	10	100	
2	Cakupan Pos UKK mendapatkan pembinaan kesehatan kerja	30%	10	10	100	

No	JENIS KEGIATAN	TARGET TAHUN 2021	TARGET SASARAN (T)	PENCAPAIAN (H)	CAKUPAN	
					SUB VARIABEL (SV)%	VARIABEL (V)
3	Cakupan Pos UKK yang melaksanakan pelayanan kesehatan	30%	10	10	100	
	KESEHATAN TRADISIONAL KOMPLEMENTER					100
1	Sosialisasi Kesehatan tradisional dan kelompok toga	100%	10	10	100	
2	Pembinaan kelompok toga	100%	3	3	100	
3	Pembinaan penyehat tradisional desa dengan tanaman obat dan akupresure	100%	1	1	100	
	KESEHATAN OLAH RAGA					100
1	Pembinaan kelompok olah raga masyarakat	100%	28	28	100	
2	Pelaksanaan tes kebugaran pada calon jemaah haji	100%	-	-	-	
	KESEHATAN INDERA MASYARAKAT					75
1	Persentase satuan pendidikan dasar yang mendapatkan skrining gangguan indera penglihatan dan pendengaran	100%	49	49	100	
2	Persentase satuan pendidikan lanjutan yang mendapatkan skrining gangguan indera penglihatan dan pendengaran	80%	2	1	50	

Tabel 2.27

Tingkat Kinerja Upaya Pelayanan UPT Puskesmas Bener Tahun 2021

No	Komponen Kegiatan	Hasil Cakupan (%)	Tingkat Kinerja	Keterangan
I	Pelayanan Promosi Kesehatan	98,43	Baik	
II	Pelayanan Kesehatan Lingkungan	75,63	Kurang	
III	Pelayanan KIA dan KB	95,46	Baik	
IV	Pelayanan Gizi	93,47	Baik	
V	Pelayanan Pencegahan dan Pengendalian Penyakit	90,76	Cukup	
RERATA PUSKESMAS		90,75	Cukup	

3) Hasil Kinerja Upaya Kesehatan Perorangan (UKP) Tahun 2021

Tabel 2.28

Hasil Kinerja Upaya Kesehatan Perorangan

No	JENIS KEGIATAN	TARGET TAHUN 2021	TARGET SASARAN (T)	PENCAPAIAN (H)	CAKUPAN	
					SUB VARIABEL (SV)%	VARIABEL (V)
UPAYA KESEHATAN PERSEORANGAN						89,4
	RAWAT JALAN					71,9
1	Prosentase penderita hipertensi yang mendapatkan pelayanan kesehatan sesuai standar. Rumus sasaran (prevalensi Riskesdas 2018) 35%x jumlah penduduk usia diatas 15 tahun	100%	16950	887	5,2	
2	Prosentase penderita diabetes melitus yang mendapatkan pelayanan kesehatan sesuai standar Rumus sasaran (prevalensi Riskesdas 2018) 2.2% jumlah penduduk.	100%	499	277	55,5	
3	Persentase pasien yang mendapatkan pelayanan oleh dokter	75%	7991	6968	87,2	
4	Persentase pasien kesehatan gigi mulut yang dilayani oleh dokter gigi	75%	1546	1339	86,6	
5	Persentase pasien yang memiliki catatan rekam medis secara lengkap	100%	17040	168.000	98.6	

No	JENIS KEGIATAN	TARGET TAHUN 2021	TARGET SASARAN (T)	PENCAPAIAN (H)	CAKUPAN	
					SUB VARIABEL (SV)%	VARIABEL (V)
	KEFARMASIAN					96,4
1	Ketersediaan obat dan perbekalan kesehatan sesuai kebutuhan (sesuai Formularium Puskesmas)	100%	150	112	74,66	
2	Persentase pasien terlayani kebutuhan obat di puskesmas sesuai resep dokter	100%	1341	1341	100	
3	Daftar Obat Esensial atau Formularium di Puskesmas	Ya	Ya	Ya	100	
4	Catatan/aplikasi penerimaan dan pengeluaran obat dan perbekalan kesehatan di setiap unit pelayanan	Ya	Ya	Ya	100	
5	Penanganan efek samping/ keluhan terkait obat	Ya	Ya	Ya	100	
6	Penerapan jaminan mutu penyimpanan dan pengelolaan obat	Ya (Palet, AC, almari, rak, kulkas, lemari Narkotik)	Ya (Palet, AC, almari, rak, kulkas, lemari Narkotik)	Ya (Palet, AC, almari, rak, kulkas, lemari Narkotik)	100	
7	Persentase obat diserahkan dengan informasi yang lengkap oleh tenaga kefarmasian	100%	1341	1341	100	

No	JENIS KEGIATAN	TARGET TAHUN 2021	TARGET SASARAN (T)	PENCAPAIAN (H)	CAKUPAN	
					SUB VARIABEL (SV)%	VARIABEL (V)
	LABORATORIUM					100
1	Persentase pasien mendapat pelayanan pemeriksaan medis dan kewenangan Puskesmas laboratorium sesuai indikasi	100%	4730	4730	100	
2	Tersedia daftar jenis pelayanan yang tersedia dan dilakukan oleh tenaga yang berkompeten	Ya	Ya	Ya	100	

Tabel 2.29

Hasil Kinerja Pelayanan Kesehatan UPT Puskesmas Bener Tahun 2021 Berdasarkan 3 (Tiga) Komponen Besar

No	Komponen Kegiatan	Hasil Cakupan (%)	Tingkat Kinerja	Keterangan
I	Upaya Kesehatan Perorangan	89,4	Cukup	Baik \geq 91 % Cukup \geq 81-90 % Kurang \leq 80 %
II	Upaya Kesehatan Masyarakat (UKM) Essensial	91	Baik	
III	Upaya Kesehatan Masyarakat (UKM) Pengembangan	83,7	Cukup	
RERATA PUSKESMAS		88,03	Cukup	

4) Hasil Kinerja Mutu Pelayanan

Tabel 2.30**Hasil kinerja mutu pelayanan UPT Puskesmas Bener tahun 2021**

NO	JENIS KEGIATAN	NILAI	TINGKAT KINERJA	KETERANGAN
1.	Drop out pelayanan ANC (K1-K4)	10	Baik	Nilai : $\geq 8,5$
2.	Persalinan oleh tenaga kesehatan	10	Baik	Nilai : $\geq 8,5$
3.	Penanganan komplikasi obstetric/risiko tinggi	10	Baik	Nilai : $\geq 8,5$
4.	Kepatuhan terhadap standar ANC	10	Baik	Nilai : $\geq 8,5$
5.	Kepatuhan terhadap standar pemeriksaan TB Paru	10	Baik	Nilai : $\geq 8,5$
6.	Tingkat kepuasan pasien terhadap pelayanan Puskesmas	8	Cukup	Nilai : $\geq 8,5$
	Rata-rata	9,7	Baik	Nilai : $\geq 8,5$

Tabel 2.31**REKAPITULASI PENILAIAN KINERJA UPT PUSKESMAS BENER TAHUN 2021**

NO	KOMPONEN KEGIATAN	PENCAPAIAN	TINGKAT KINERJA
1.	Pelayanan Kesehatan	10	Baik
2.	Manajemen Puskesmas	8,8	Baik
3.	Mutu Pelayanan	9,7	Baik

5) Hasil Capaian Indikator Mutu Tahun 2021

Tabel 2.32
Hasil Capaian Indikator Mutu Tahun 2021

A. INDIKATOR MUTU ADMEN

NO	INDIKATOR MUTU	TARGET	CAPAIAN	PENILAIAN	ANALISIS	TINDAK LANJUT
1	Laporan bulanan maximal tanggal 5 setiap bulannya	95%	95 %	Mencapai target	-	Pertahankan
2	Menyusun rencana kegiatan dan buku hasil kegiatan bulanan	95%	95%	Mencapai target	-	Pertahankan
3	Peningkatan kompetensi karyawan	50%	40,8%	Tidak mencapai target	Pandemi	Kesempatan yang akan datang di buka seluas-luasnya pada karyawan untuk peningkatan kompetensi
4	Rapat perencanaan dan evaluasi anggaran	12 kali	12 kali	Mencapai target	-	Pertahankan

NO	INDIKATOR MUTU	TARGET	CAPAIAN	PENILAIAN	ANALISIS	TINDAK LANJUT
5	Pelaksanaan audit internal	9 kali	3 kali	Tidak mencapai target	Petugas fokus penanganan pandemi Covid-19	Audit internal di lanjutkan setelah Covid reda
6	Rapat tinjauan manajemen	2 kali	1 kali	Tidak mencapai target	Petugas fokus penanganan pandemi Covid-19	Audit internal di lanjutkan setelah Covid reda

B. INDIKATOR MUTU UKP

1.RUANG PENDAFTARAN						
NO	INDIKATOR MUTU	TARGET	CAPAIAN	PENILAIAN	ANALISIS	TINDAK LANJUT
a.	Ketepatan Jam mulai Buka Pelayanan Pendaftaran (jam)	100%	100%	Indikator tercapai	-	Pertahankan
b.	Waktu tunggu pendaftaran (menit)	≤10 menit	9.8 menit	Indikator tercapai	-	Pertahankan
c.	Tidak ada RM double (%)	100%	99.6%	Indikator tidak tercapai	<ul style="list-style-type: none"> - simpus eror, tidak bisa mencari RM - pasien tidak bawa identitas dibuatkan baru 	<ul style="list-style-type: none"> - edukasi pasien untuk membawa identitas - jika sudah ditemukan kemudian dijadikan satu

2. RUANG PEMERIKSAAN UMUM

NO	INDIKATOR MUTU	TARGET	CAPAIAN	PENILAIAN	NALISIS	TINDAK LANJUT
a.	Pelayanan Dokter (%)	≥75	83,8%	Indikator tercapai	-	Pertahankan
b.	Kelengkapan Rekam Medis (%)	100%	100%	Indikator tercapai	-	Pertahankan
c.	Pereseapan obat sesuai formularium	100%	100%	Indikator tercapai	-	Pertahankan

3. RUANG PEMERIKSAAN GIGI DAN MULUT

NO	INDIKATOR MUTU	TARGET	CAPAIAN	PENILAIAN	ANALISIS	TINDAK LANJUT
a.	Pelayanan oleh tenaga Dokter Gigi (%)	≥ 75	86,2%	Indikator tercapai	-	Pertahankan
b.	Kelengkapan SOAP ordontogram	100%	100%	Indikator tercapai	-	Pertahankan

4. RUANG KIA & KB

NO	INDIKATOR MUTU	TARGET	CAPAIAN	PENILAIAN	ANALISIS	TINDAK LANJUT
a.	Pelayanan KB oleh bidan bersertifikat CTU	100%	100%	Indikator tercapai	-	Pertahankan
b.	Kedisiplinan petugas dalam memberikan pelayanan ANC sesuai standart 10 T (%)	100%	100%	Indikator tercapai	-	Pertahankan

5. RUANG MTBS

NO	INDIKATOR MUTU	TARGET	CAPAIAN	PENILAIAN	ANALISIS	TINDAK LANJUT
a.	Pelayanan dilakukan oleh bidan yang sudah pelatihan MTBS (%)	100%	100%	Indikator tercapai	-	Pertahankan
b.	Kedisiplinan petugas dalam memberikan pelayanan MTBS dengan formulir MTBS (%)	100%	100%	Indikator tercapai	-	Pertahankan

6. RUANG FARMASI

NO	INDIKATOR MUTU	TARGET	CAPAIAN	PENILAIAN	ANALISIS	TINDAK LANJUT
a.	Ketersediaan Obat sesuai formularium (%)	100%	76,5%	Indikator tidak tercapai	Dropping dari Dinas Kesehatan tidak mencukupi	membeli mandiri , copy resep
b.	Waktu pelayanan obat racikan (menit)	10 menit	9.6 menit	Indikator tercapai	-	Pertahankan
c.	Waktu pelayanan obat non racikan (menit)	5 menit	5 menit	Indikator tercapai	-	Pertahankan
d.	Tidak ada kesalahan pemberian obat (%)	100%	100%	Indikator tercapai	-	Pertahankan

7. RUANG LABORATORIUM

NO	INDIKATOR MUTU	TARGET	CAPAIAN	PENILAIAN	ANALISIS	TINDAK LANJUT
a.	Pemeriksaan dilakukan oleh tenaga Analis (%)	100%	100%	Indikator tercapai	-	Pertahankan
b.	Tidak terjadi Tertukarnya specimen (%)	100%	100%	Indikator tercapai	-	Pertahankan
c.	Waktu pemeriksaan Hb Sahli (menit)	5 menit	4.97 menit	Indikator tercapai	-	Pertahankan

d. Identifikasi Kebutuhan dan Harapan

Identifikasi Kebutuhan dan Harapan Masyarakat merupakan proses menilai dan menentukan kebutuhan yang diinginkan oleh masyarakat dalam upaya pelayanan kesehatan di Puskesmas guna meningkatkan derajat kesehatan masyarakat. Metode yang digunakan untuk melakukan identifikasi kebutuhan dan harapan masyarakat dapat melalui beberapa cara diantaranya melalui Survey Mawas Diri (SMD), Musyawarah Masyarakat Desa (MMD), Survey Kebutuhan dan Harapan, Minilokakarya, Data PISPK, Umpan Balik pelanggan, Survey Kepuasan, dan tatap muka langsung.

1. Hasil Survey Mawas Diri dan Musyawarah Masyarakat Desa

Hasil Permasalahan SMD MMD yang dilakukan di 8 Desa di wilayah kerja Puskesmas Bener yaitu di Desa : Kamijoro, Jati, Limbangan, Karang Sari, Bleber, Ngasinan, Medono, Sendangsari, Bulan September pada tahun 2021 adalah adanya permasalahan kesehatan. Setelah menghadapi pandemi masalah kesehatan yang terdapat di Wilayah Kerja Puskesmas Bener bertambah satu yaitu Covid-19. Kemudian permasalahan kesehatan lainnya adalah Stop BABS, TBC, Malaria. Setiap masalah kesehatan pasti terdapat penyebab masalahnya mulai dari hal kecil rendahnya penggunaan jamban sehat dan perilaku mengenai pembuangan kotoran yang dialirkan ke ke kolam, kurangnya pemahaman masyarakat tentang TBC, Minimnya kesadaran tentang PSN.

Berdasarkan hasil dari kegiatan Survei Mawas Diri (SMD) dan Musyawarah Masyarakat Desa (MMD) di wilayah kerja Puskesmas Bener pada bulan September 2021, maka dapat disimpulkan:

- a. Survei Mawas Diri (SMD) dilakukan pada bulan September 2021 dengan menggunakan kuesioner Survei Mawas Diri (SMD) untuk mengetahui masalah kesehatan pada 8 Desa. Pada tiap-tiap desa sudah dapat menunjukkan masalah kesehatan dari adanya kegiatan Survei Mawas Diri (SMD). Didalam kuesioner terdapat variable rumah sehat dengan total skor 80 sampai dengan 100 adalah termasuk kriteria rumah sehat.
- b. Musyawarah Masyarakat Desa (MMD) dilakukan pada bulan Oktober 2021, dimana kegiatannya adalah musyawarah rencana tindak lanjut dari masalah yang telah diketahui setelah dilakukannya Survei Mawas Diri (SMD). Setelah dilakukan musyawarah desa dan

mendapatkan rencana tindak lanjut, dilakukan perumusan masalah dari delapan belas (8) Desa yaitu dengan hasil:

- 1) Meningkatnya kasus Covid-19
 - a) Dilakukan Penyelidikan Epidemiologi yang terintegrasi antar lintas program dan menggunakan APD lengkap
 - b) Penderita dan petugas harus menggunakan masker dan Jaga Jarak
 - c) Pengobatan harus rutin dan berkesinambungan
 - d) Kerjasama dengan tim Jogo Tonggo untuk pelaporan kasus Covid-19 ditiap Desa
- 2) Target ODF: Masih banyaknya warga yang BABS yaitu di pembuangan dialirkan kekolam yang ada ikannya karena faktor kesadaran masyarakat masih sangat rendah lebih mementingkan ikannya karena budaya eman-eman yang masih kental.
- 3) Meningkatnya kasus malaria
 - a) Kurangnya kesadaran masyarakat tentang PSN
 - b) Menganggap malaria penyakit biasa yang mana menjadi khas daerah menoreh
- 4) Kunjungan posbindu PTM pada laki-laki kurang
 - a) Sebagian besar bapak-bapak memilih untuk bekerja
 - b) Kurang koordinasi dan sosialisasi
 - c) Waktu pelaksanaan kurang tepat
 - d) Jadwal tidak menyesuaikan dari Desa sehingga masyarakat kurang antusias
- 5) Kesehatan Tradisional
 - a) Dapat menanam tanaman obat keluarga secara mandiri di rumah masing-masing
 - b) Sosialisasi dan kerjasama dengan kader
 - c) Tidak harus apa-apa beli obat kita bisa meracik sendiri dengan cara memahami kesehatan tradisional.
- 6) Cakupan Merokok tinggi: Masih banyaknya warga yang merokok khususnya bapak/kaum muda sebagai perokok pasif yang bisa berdampak jangka panjang.
- 7) Sarana pembuangan sampah : Mayoritas masyarakat membuang sampah sembarang baik disungai maupun dilingkungan sekitar

serta pembakaran sampah yang membuat situasi menjadi banyak asap yang dapat menyebabkan global warming

- 8) Sarana Pembuangan Air Limbah (SPAL): Banyak warga yang membuat sarana air limbahnya disalurkan hanya ke pekarangan sehingga menimbulkan genangan air limbah.

c. Hasil dari penentuan prioritas masalah menggunakan metode USG, urutan sesuai prioritas masalahnya adalah

- a. Merebaknya kasus Covid-19
- b. Cakupan ODF rendah
- c. Meningkatnya kasus malaria
- d. Meningkatnya kasus hipertensi
- e. Kesehatan Tradisional
- f. Cakupan merokok tinggi
- g. Pembuangan sampah sembarang & pengelolaan limbah ternak

2. Hasil Umpan Balik

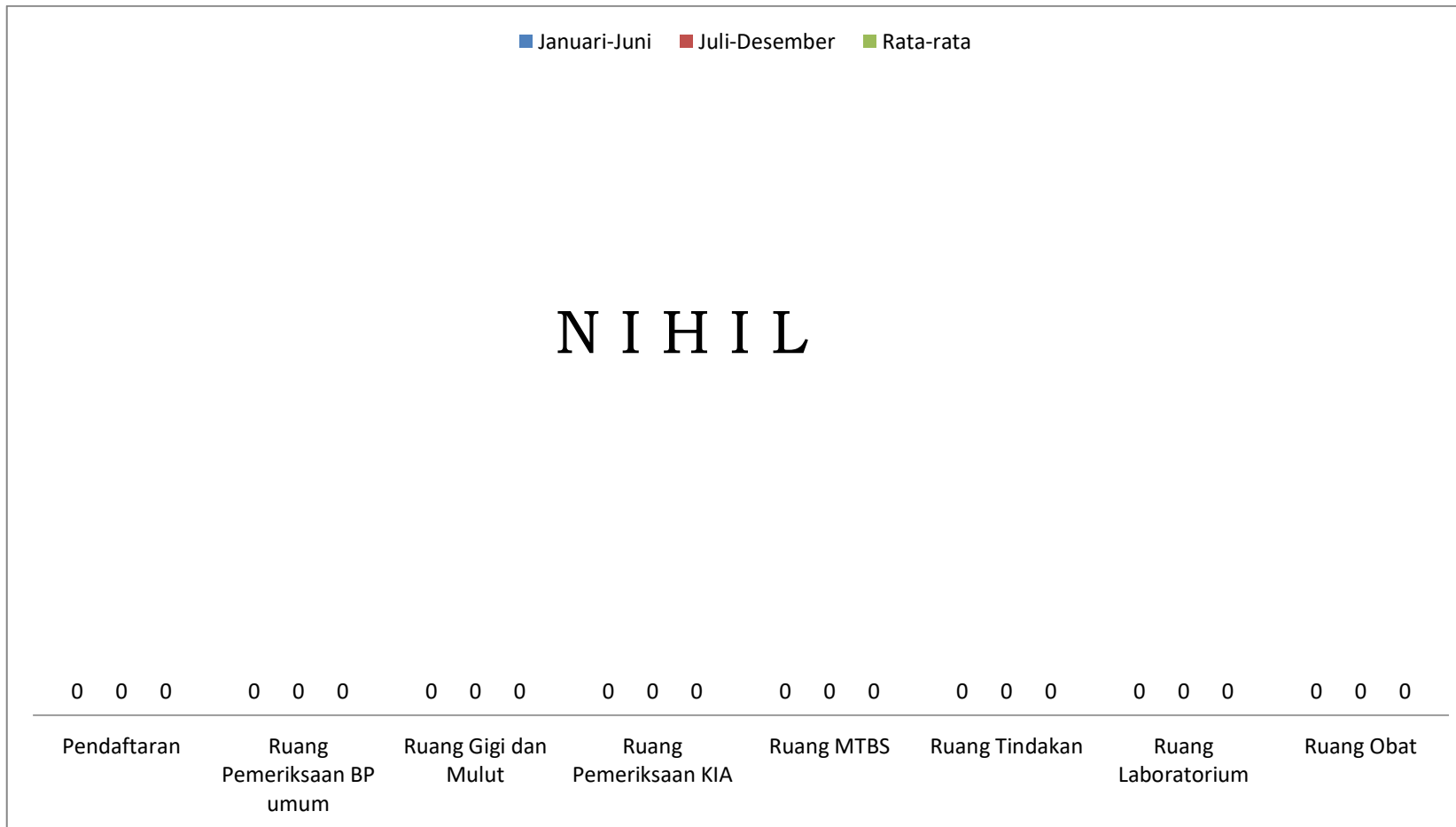
Tabel 2.33**Hasil Survey Kegiatan Luar Gedung (UKM) Tahun 2021**

No	Kegiatan	Lokasi	Hasil
1.	KESORGA	Kecamatan	Senam terlaksana 1 minggu sekali
2.	Kelas Ibu Balita	Posyandu	Kelas ibu balita terlaksana disetiap desa
3.	Jambanisasi	Desa	Bedah rumah disertai dengan pembuatan jamban sehat
4.	Penyuluhan kesehatan	Desa	Penyuluhan kesehatan dilaksanakan dengan kegiatatan desa

Tabel 2.34**Hasil Survey Kepuasan Pelanggan Dalam Gedung (UKP)****Tahun 2021**

NO	LOKASI	Januari - Juni (%)	Juli- Desember (%)	Rata-rata (Hasil) (%)
1	Pendaftaran	NIHIL	NIHIL	NIHIL
2	Ruang Pemeriksaan / BP Umum	NIHIL	NIHIL	NIHIL
3	Ruang Pemeriksaan Gigi dan Mulut	NIHIL	NIHIL	NIHIL
4	Ruang Pemeriksaan KIA	NIHIL	NIHIL	NIHIL
5	Ruang MTBS	NIHIL	NIHIL	NIHIL
6	Ruang Tindakan	NIHIL	NIHIL	NIHIL
7	Ruang Laboratorium	NIHIL	NIHIL	NIHIL
8	Ruang Obat	NIHIL	NIHIL	NIHIL

Gambar 2.1
Grafik Survey Kepuasan Pelanggan Dalam Gedung (UKP) 2021



3. Hasil Kegiatan Program Indonesia Sehat dengan Pendekatan Keluarga (PIS-PK) Tahun 2021

Puskesmas Bener telah melaksanakan kegiatan Program Indonesia Sehat dengan Pendekatan Keluarga (PIS-PK) sejak tahun 2017 hingga tahun 2019. Dan pada Tahun 2021 telah dilakukan intervensi lanjutan baik jangka menengah maupun jangka panjang dengan hasil seperti pada table berikut:

Tabel 2.35

Rekapitulasi Capaian Indeks Keluarga Sehat Kecamatan Bener Tahun 2021

No	Indikator	% Cakupan Desa BENOWO	% Cakupan Desa KALITAPAS	% Cakupan Desa KALIWADER	% Cakupan Desa KEDUNGPU NGA	% Cakupan Desa SENDANGS ARI	% Cakupan Desa KALIBOTO	% Cakupan Desa KALIURIP	% Cakupan Desa KEDUNGLO TENG	% Cakupan Desa WADAS	% Cakupan Desa CACABAN KIDUL	% Cakupan Desa CACABAN LOR	% Cakupan Desa PEKANGAN AN	% Cakupan Desa MEDONO	% Cakupan Desa BLEBER	% Cakupan Desa BENER	% Cakupan Desa KARANGSARI	% Cakupan Desa GUNTUR	% Cakupan Desa LETETAN	% Cakupan Desa KETOSARI	% Cakupan Desa KAMUORO	% Cakupan Desa JATI	% Cakupan Desa MAYUNGS A RI	% Cakupan Desa KALIAMBE	% Cakupan Desa SUKOWU UH	% Cakupan Desa LIMBANGA N	% Cakupan Desa NGLARIS	% Cakupan Desa SIDOMUKTI	% Cakupan Desa NGASINAN	% Cakupan Kecamatan BENER	
A	B	1	2	3	4	5	6	7	8	9	10	11	12	13	14	15	16	17	18	19	20	21	22	23	24	25	26	x1	28	M	
1	Keluarga mengikuti program KB *)	95,3%	43,9%	80,7%	68,4%	78,4%	73,8%	98,1%	45,7%	97,5%	83,9%	75,7%	81,6%	43,6%	64,0%	83,0%	77,7%	76,4%	77,3%	79,3%	68,0%	72,9%	54,6%	54,8%	79,0%	77,2%	77,8%	100,0%	59,0%	73,2%	
	↳ Keluarga Bemilai Y	142	58	310	374	261	271	304	59	192	182	103	261	123	114	377	244	540	239	241	138	194	155	446	312	230	196	174	223	6463	
	↳ Keluarga - ↳ Keluarga Bemilai "N"	149	132	384	547	333	367	310	129	197	217	136	320	282	178	454	314	707	309	304	203	266	284	814	395	298	252	174	378	8833	
2	Persalinan ibu di fasilitas pelayanan kesehatan	100,0%	100,0%	100,0%	100,0%	100,0%	100,0%	100,0%	88,2%	100,0%	100,0%	100,0%	100,0%	95,8%	100,0%	100,0%	93,8%	98,3%	100,0%	100,0%	100,0%	93,8%	90,9%	100,0%	100,0%	100,0%	100,0%	100,0%	100,0%	100,0%	98,7%
	↳ Keluarga Bemilai Y	10	14	26	27	23	29	41	15	9	17	13	24	23	12	39	15	57	17	20	9	15	10	28	11	4	14	11	15	548	
	↳ Keluarga - ↳ Keluarga Bemilai "N"	10	14	26	27	23	29	41	17	9	17	13	24	24	12	39	16	58	17	20	9	16	11	28	11	4	14	11	15	555	
3	Bayi mendapatkan imunisasi dasar lengkap *)	100,0%	87,5%	100,0%	97,1%	100,0%	93,3%	100,0%	100,0%	100,0%	100,0%	100,0%	100,0%	100,0%	97,3%	96,3%	98,0%	100,0%	92,9%	100,0%	100,0%	93,8%	100,0%	93,5%	100,0%	100,0%	100,0%	100,0%	100,0%	100,0%	97,9%
	↳ Keluarga Bemilai Y	7	7	16	33	19	28	28	12	17	23	5	22	8	4	36	26	50	16	13	13	15	8	29	25	15	10	2	16	503	
	↳ Keluarga - ↳ Keluarga Bemilai "N"	7	8	16	34	19	30	28	12	17	23	5	22	8	4	37	27	51	16	14	13	16	8	31	25	15	10	2	16	514	
4	Bayi mendapatkan ASI Eksklusif	100,0%	100,0%	95,5%	97,8%	93,5%	100,0%	97,2%	92,9%	95,5%	96,2%	100,0%	91,4%	100,0%	90,9%	98,1%	100,0%	95,7%	100,0%	90,5%	100,0%	95,0%	90,9%	100,0%	96,6%	100,0%	100,0%	100,0%	95,5%	96,9%	
	↳ Keluarga Bemilai Y	10	12	21	44	29	36	35	13	21	25	8	32	14	10	53	35	66	27	19	17	19	10	46	28	19	16	7	21	693	
	↳ Keluarga - ↳ Keluarga Bemilai "N"	10	12	22	45	31	36	36	14	22	26	8	35	14	11	54	35	69	27	21	17	20	11	46	29	19	16	7	22	715	
5	Pertumbuhan Balita dipantau	100,0%	93,9%	96,1%	95,6%	95,7%	95,0%	100,0%	100,0%	97,0%	98,6%	100,0%	98,9%	92,9%	97,7%	96,6%	99,0%	91,9%	96,1%	94,7%	100,0%	95,6%	93,2%	93,8%	94,7%	96,0%	98,2%	95,5%	97,4%	96,1%	
	↳ Keluarga Bemilai Y	45	31	99	175	111	117	101	44	65	69	32	86	39	43	171	103	217	98	71	59	65	41	152	90	72	55	42	74	2367	
	↳ Keluarga - ↳ Keluarga Bemilai "N"	45	33	103	183	116	122	101	44	67	70	32	87	42	44	177	104	236	102	75	59	68	44	162	95	75	56	44	76	2462	
6	Penderita TB Paru yang berobat sesuai standar	0	0	100,0%	0	100,0%	100,0%	100,0%	100,0%	100,0%	100,0%	100,0%	100,0%	100,0%	100,0%	100,0%	100,0%	100,0%	100,0%	100,0%	70,0%	100,0%	100,0%	100,0%	30,0%	100,0%	28,6%	100,0%	66,7%	97,0%	
	↳ Keluarga Bemilai Y	0	0	6	0	6	6	21	2	2	9	1	6	2	2	4	3	2	1	1	7	1	2	13	3	1	2	2	2	107	
	↳ Keluarga - ↳ Keluarga Bemilai "N"	0	0	6	0	6	6	21	2	2	9	1	6	2	2	4	3	2	1	1	10	1	2	13	10	1	7	2	3	123	
7	Penderita hipertensi yang berobat teratur	95,5%	28,6%	13,8%	12,9%	07,7%	34,2%	100,0%	34,3%	92,5%	31,9%	77,3%	24,2%	12,5%	42,6%	47,9%	11,0%	64,8%	15,1%	11,3%	08,6%	10,4%	17,1%	26,2%	18,1%	11,7%	21,7%	53,3%	08,0%	29,1%	
	↳ Keluarga Bemilai Y	63	20	30	57	20	76	163	23	111	44	58	43	11	46	128	25	221	28	23	13	17	18	103	50	21	41	40	17	1510	
	↳ Keluarga - ↳ Keluarga Bemilai "N"	66	70	217	441	259	222	163	67	120	138	75	178	88	108	267	227	341	186	204	151	163	105	393	277	180	189	75	212	5182	
8	Penderita gangguan jiwa berat, disabilitas dan tidak diteliti	50,0%	00,0%	100,0%	38,5%	50,0%	100,0%	100,0%	100,0%	100,0%	50,0%	0	00,0%	00,0%	50,0%	83,3%	00,0%	42,9%	83,3%	55,6%	00,0%	00,0%	100,0%	30,0%	37,5%	00,0%	100,0%	25,0%	33,3%	50,4%	
	↳ Keluarga Bemilai Y	3	0	2	5	3	4	10	2	2	2	0	0	0	1	5	0	3	5	5	0	0	1	3	3	0	2	1	1	63	
	↳ Keluarga - ↳ Keluarga Bemilai "N"	6	2	2	13	6	4	10	2	2	4	0	0	1	2	6	5	7	6	9	3	3	10	8	3	2	4	3	3	125	
9	Anggota keluarga tidak ada yang merokok *)	29,1%	41,6%	38,3%	43,8%	44,3%	48,8%	58,9%	62,2%	29,5%	34,8%	36,5%	31,9%	44,6%	36,4%	47,1%	44,6%	35,7%	38,9%	49,3%	45,0%	47,5%	43,1%	40,9%	40,0%	31,4%	46,5%	48,7%	44,8%	42,3%	
	↳ Keluarga Bemilai Y	76	74	234	464	273	342	385	112	112	137	89	151	146	80	430	275	459	232	260	172	235	148	430	300	170	233	169	247	6435	
	↳ Keluarga - ↳ Keluarga Bemilai "N"	261	178	611	1059	616	701	654	180	380	394	244	473	327	220	913	616	1287	597	527	382	495	343	1052	750	542	501	347	551	15201	
10	Keluarga sudah menjadi anggota IKN	85,0%	56,7%	45,9%	35,7%	51,8%	57,5%	73,8%	51,7%	70,5%	39,9%	31,3%	38,9%	23,3%	38,8%	51,9%	48,6%	51,0%	64,8%	37,6%	60,9%	48,3%	42,4%	36,9%	34,2%	34,1%	47,6%	24,7%	29,3%	46,6%	
	↳ Keluarga Bemilai Y	221	101	278	377	318	402	484	93	268	157	75	183	76	85	473	297	654	385	198	232	237	145	387	255	184	233	85	160	7043	
	↳ Keluarga - ↳ Keluarga Bemilai "N"	260	178	606	1055	614	699	656	180	380	393	240	471	326	219	911	611	1282	594	526	381	491	342	1048	745	539	490	344	547	15128	
11	Keluarga memiliki akses/menggunakan sarana air bersih	100,0%	93,8%	93,4%	98,0%	95,1%	99,1%	100,0%	92,8%	99,5%	97,2%	97,5%	98,3%	96,3%	95,0%	97,5%	94,8%	96,5%	96,6%	91,4%	97,9%	97,6%	92,4%	88,8%	96,8%	96,7%	100,0%	48,5%	96,0%	95,1%	
	↳ Keluarga Bemilai Y	261	167	570	1038	586	695	656	167	378	383	238	465	314	209	890	584	1242	577	481	374	483	316	934	727	524	501	167	529	14456	
	↳ Keluarga - ↳ Keluarga Bemilai "N"	261	178	610	1059	616	701	656	180	380	394	244	473	326	220	913	616	1287	597	526	382	495	342	1052	751	542	501	344	551	15197	
12	Keluarga memiliki akses/menggunakan jamban keluarga	16,9%	27,5%	17,8%	63,7%	27,9%	85,9%	85,1%	32,2%	31,1%	19,4%	11,2%	20,0%	22,3%	28,0%	34,0%	24,0%	22,9%	10,1%	31,6%	100,0%	29,1%	45,6%	20,5%	09,4%	43,5%	100,0%	28,2%	26,7%	37,2%	
	↳ Keluarga Bemilai Y	44	49	108	673	171	602	558	58	118	76	27	94	73	61	310	147	294	60	166	382	143	156	215	70	234	501	97	147	5634	
	↳ Keluarga - ↳ Keluarga Bemilai "N"	260	178	608	1057	614	701	656	180	380	392	241	471	327	218	912	612	1282	594	526	382	491	342	1049	743	541	501	344	550	15152	
	Indeks Keluarga Sehat (IKS)	0,130	0,079	0,056	0,104	0,086	0,261	0,492	0,122	0,137	0,051	0,049	0,044	0,021	0,077	0,126	0,080	0,076	0,050	0,047	0,207	0,081	0,067	0,055	0,032	0,066	0,319	0,061	0,049	0,111	

Berdasarkan hasil dari intervensi Program Indonesia Sehat dengan Pendekatan Keluarga yang dilakukan pada Tahun 2021 tersebut dapat disimpulkan Kecamatan Bener masih berada pada kategore Keluarga Tidak Sehat dengan Indek Keluarga Sehat (IKS) sebesar 0,111

Beberapa indikator yang perlu ditingkatkan agar menjadi keluarga sehat adalah

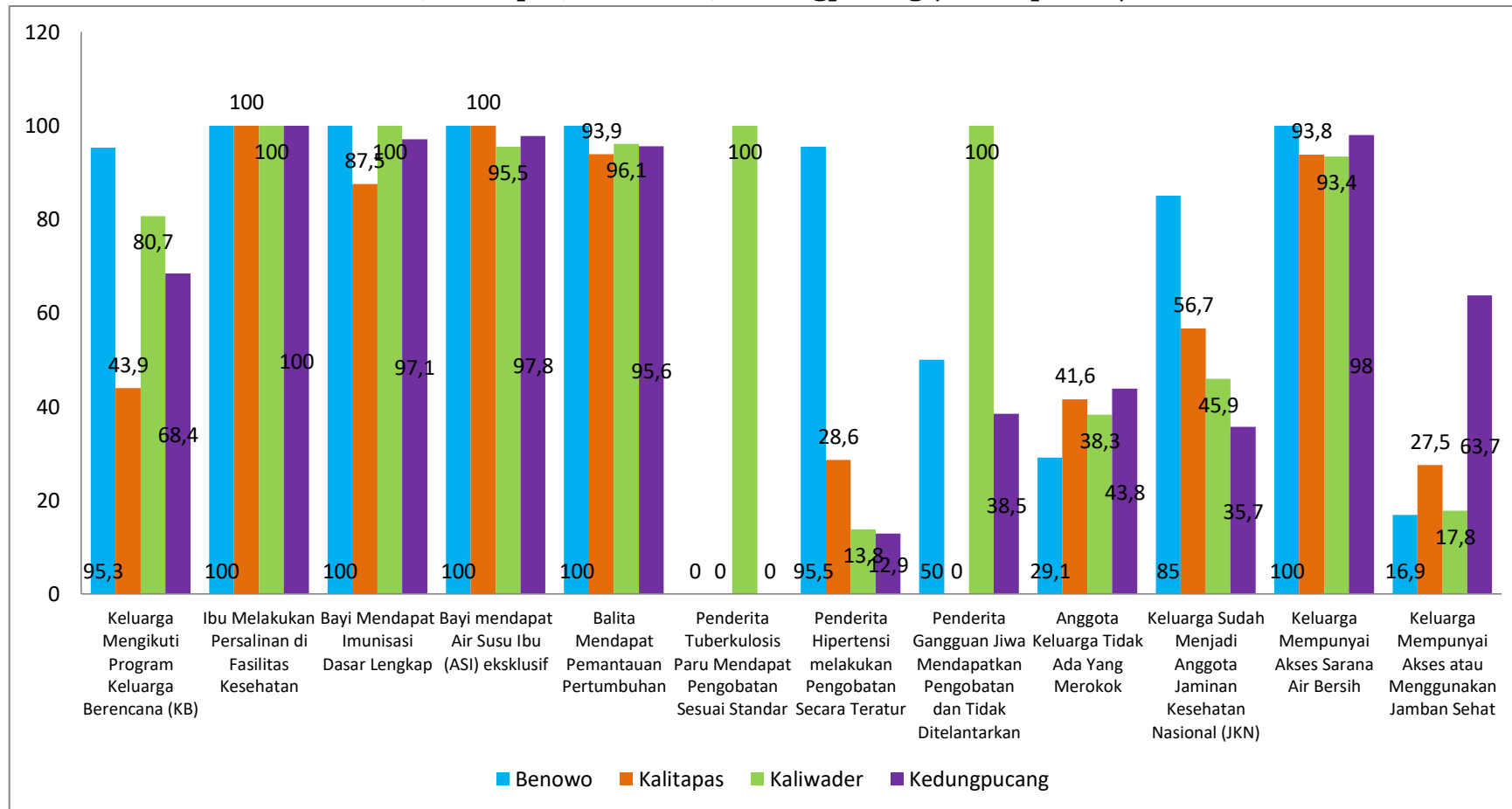
1. Keluarga memiliki akses atau menggunakan jamban sehat
2. Anggota keluarga tidak ada yang merokok
3. Penderita Hipertensi melakukan pengobatan secara teratur
4. Keluarga sudah menjadi anggota Jaminan Kesehatan Nasional (JKN)
5. Penderita gangguan jiwa mendapat pengobatan dan tidak ditelantarkan

Indikator indicator ini yang akan digunakan sebagai salah satu acuan dan pertimbangan dalam penyusunan rencana usulan kegiatan di Puskesmas Bener dan sebagai bahan perancangan untuk kegiatan upaya kesehatan baik perorangan maupun masyarakat.

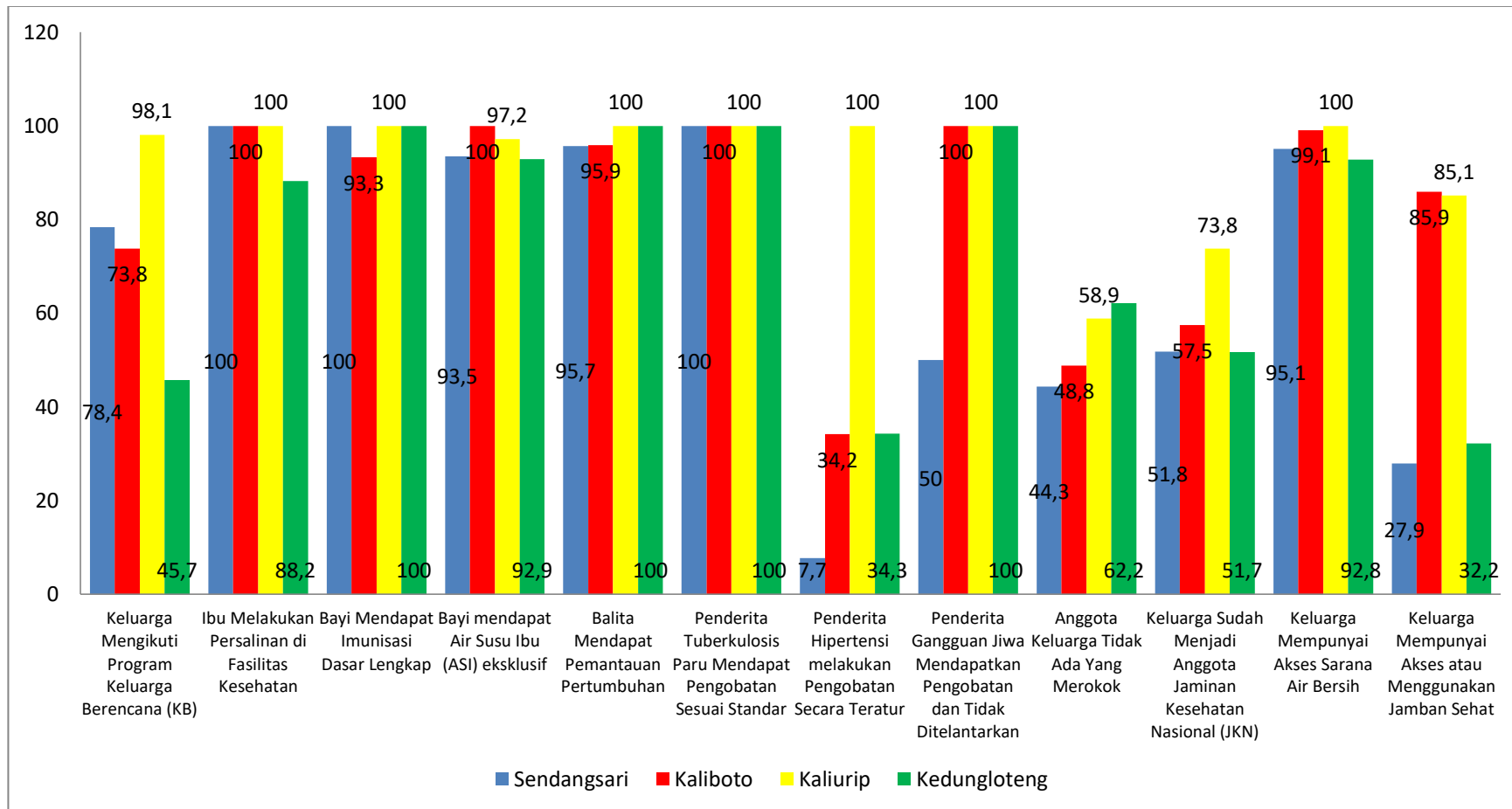
Detail Capaian Indikator Keluarga Sehat tiap desa disajikan dalam Grafik berikut:

Gambar 2.2

Grafik Capaian Indikator Keluarga Sehat Tahun 2021
Desa Benowo, Kalitapas, Kaliwader, Kedungpucang (dalam persen)



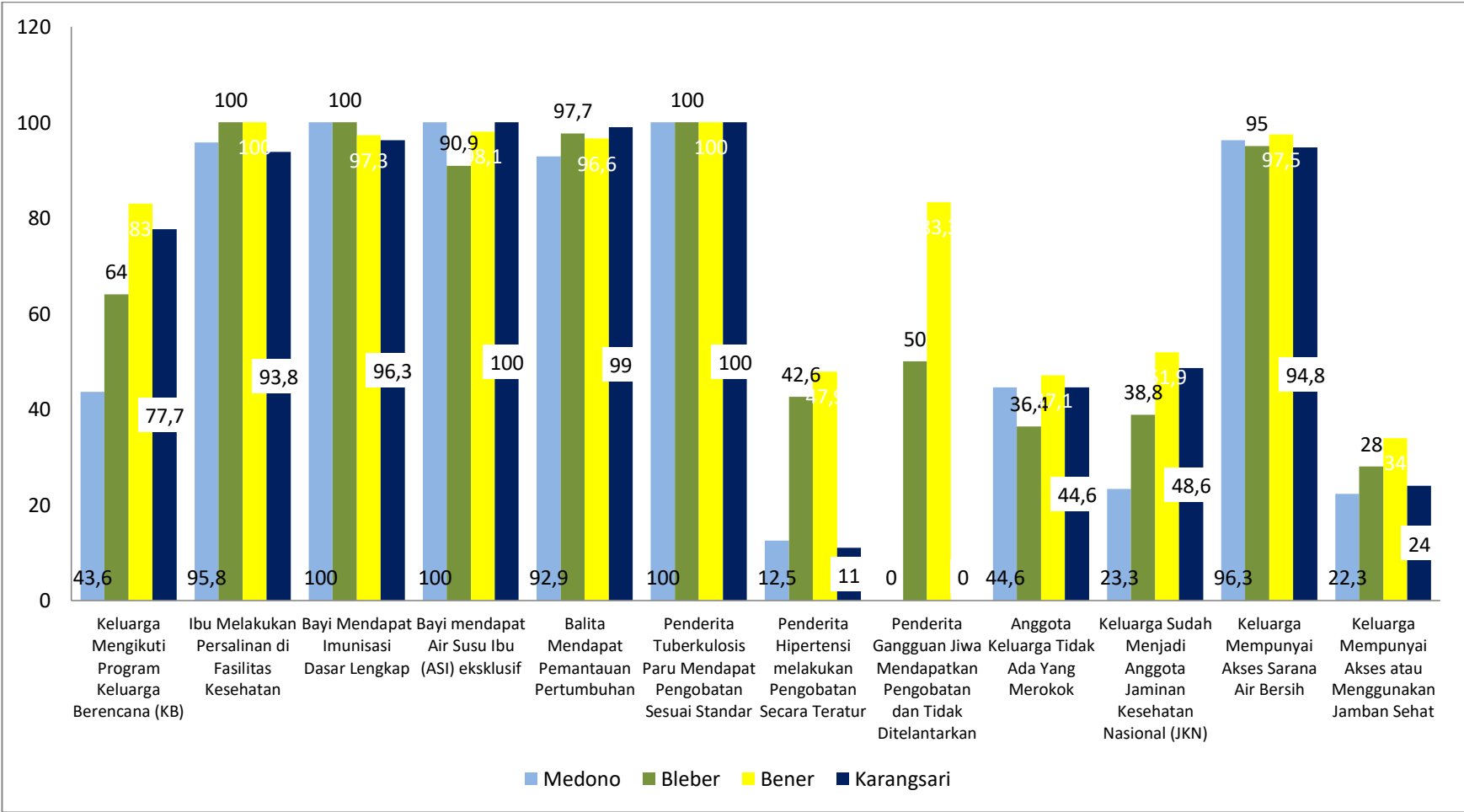
Gambar 2.3
Grafik Capaian Indikator Keluarga Sehat Tahun 2021
Desa Sendangsari, Kaliboto, Kaliurip, Kedungloteng (dalam persen)



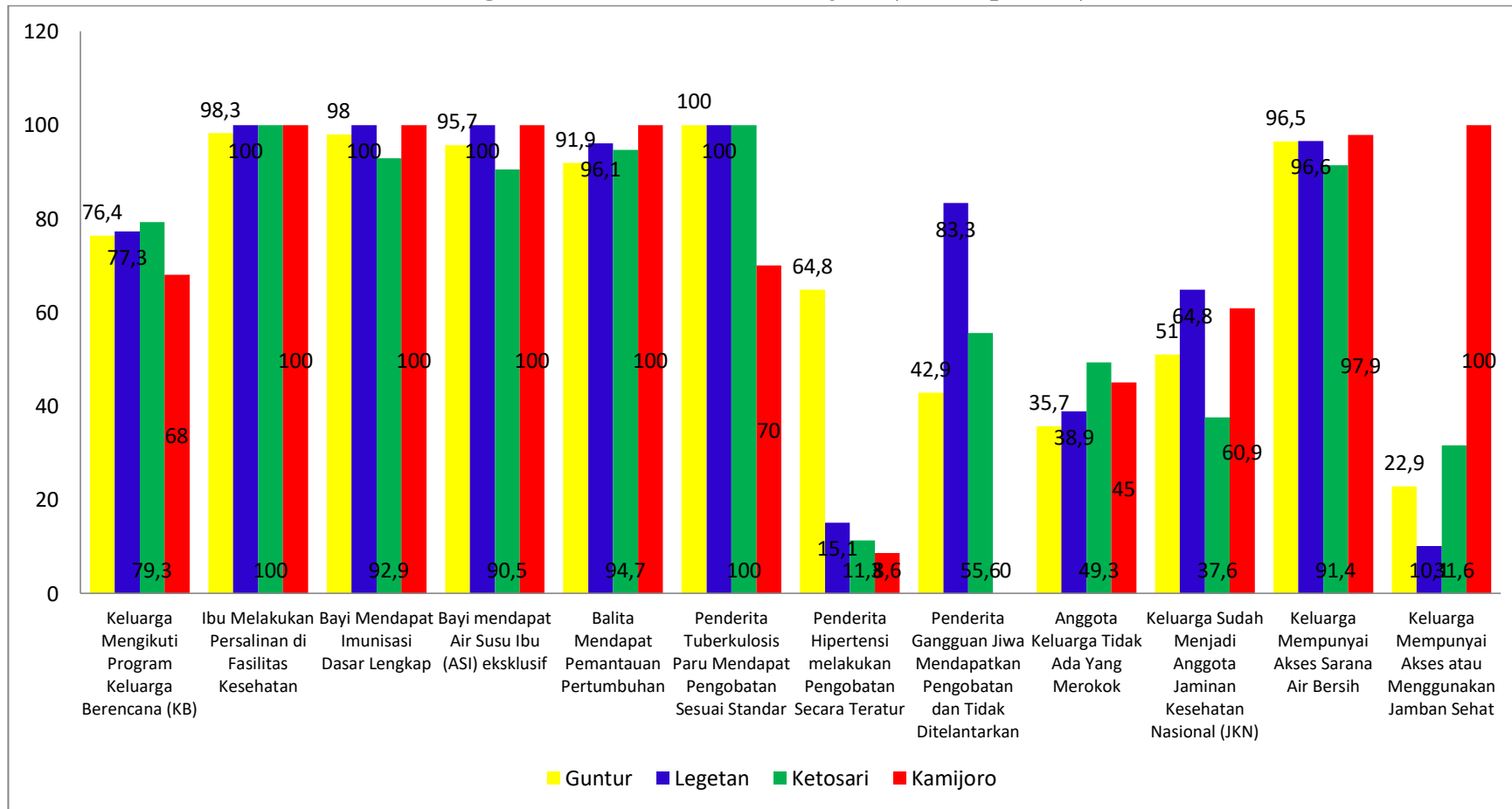
Gambar 2.4
Grafik Capaian Indikator Keluarga Sehat Tahun 2021
Desa Wadas, Cacaban Kidul, Cacaban Lor, dan Pekacangan (dalam persen)



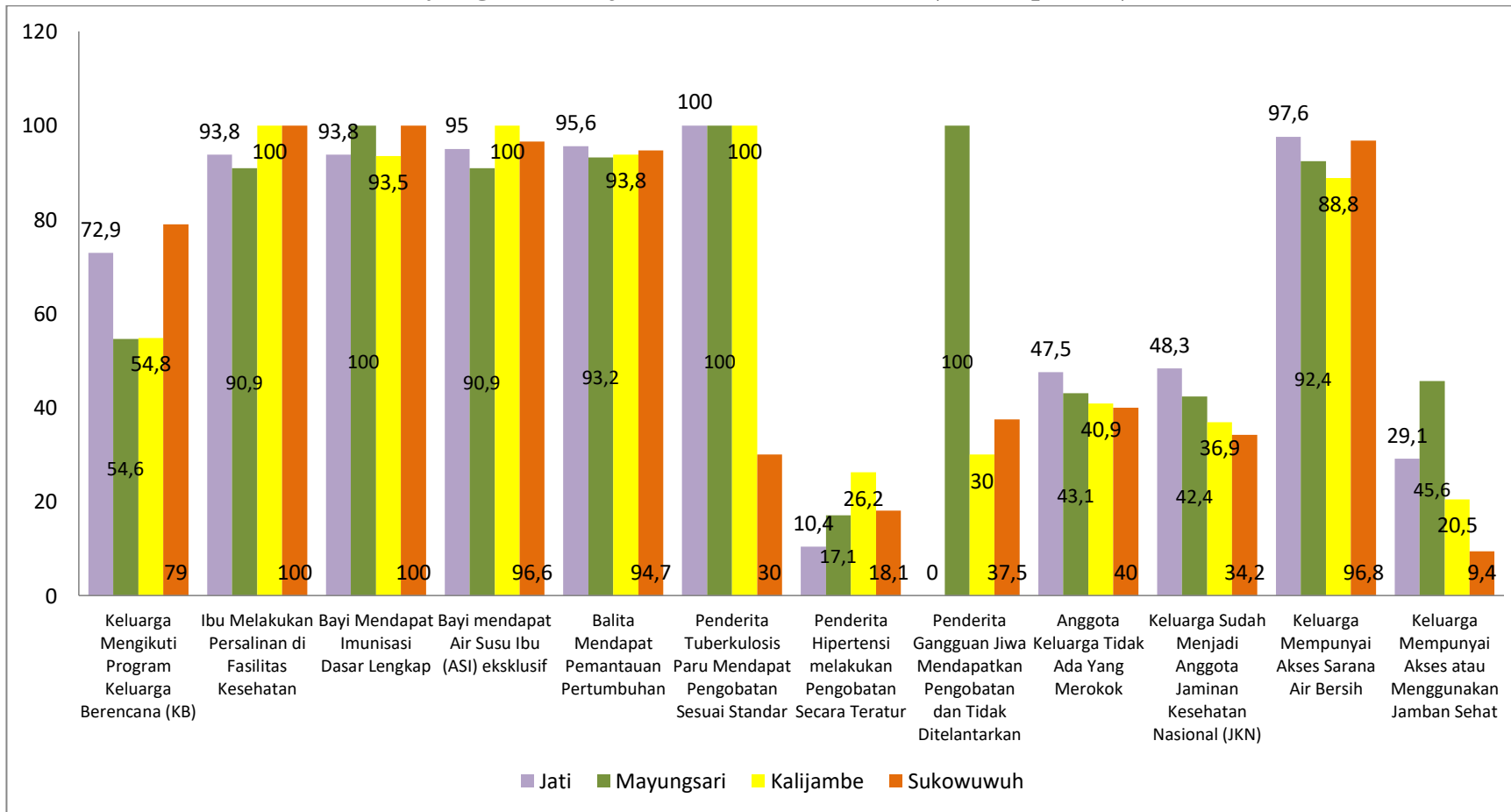
Gambar 2.5
Grafik Capaian Indikator Keluarga Sehat Tahun 2021
Desa Medono, Bleber, Bener, dan Karang Sari (dalam persen)



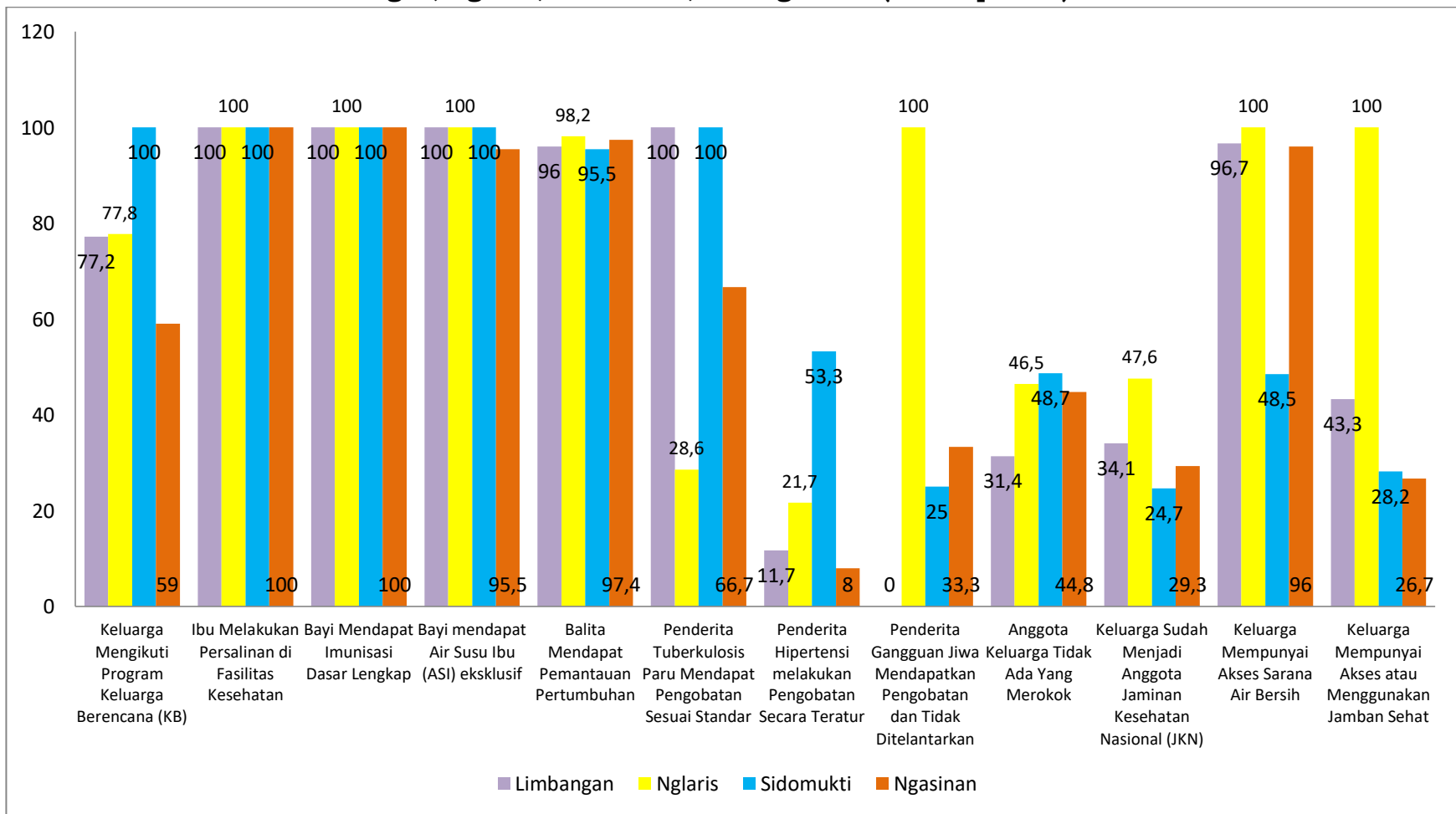
Gambar 2.6
Grafik Capaian Indikator Keluarga Sehat Tahun 2021
Desa Guntur, Legetan, Ketosari, dan Kamijoro (dalam persen)



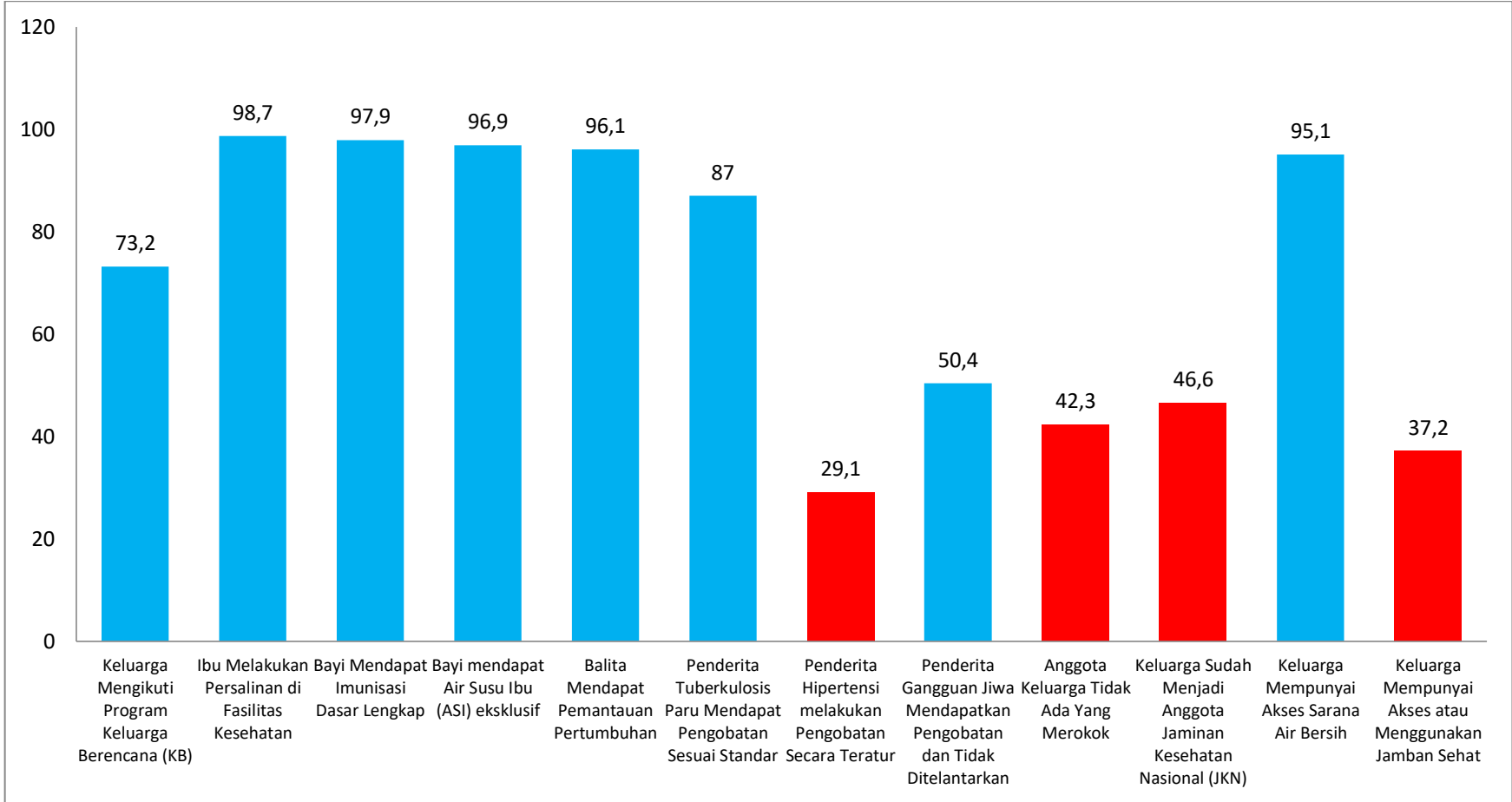
Gambar 2.7
Grafik Capaian Indikator Keluarga Sehat Tahun 2021
Desa Jati, Mayungsari, Kalijambe, dan Sukowuwuh (dalam persen)



Gambar 2.8
Grafik Capaian Indikator Keluarga Sehat Tahun 2021
Desa Limbangan, Nglaris, Sidomukti, dan Ngasinan (dalam persen)



Gambar 2.9
Grafik Capaian Indikator Keluarga Sehat Kecamatan Bener
Tahun 2021 (dalam persen)



3. ANALISIS DATA

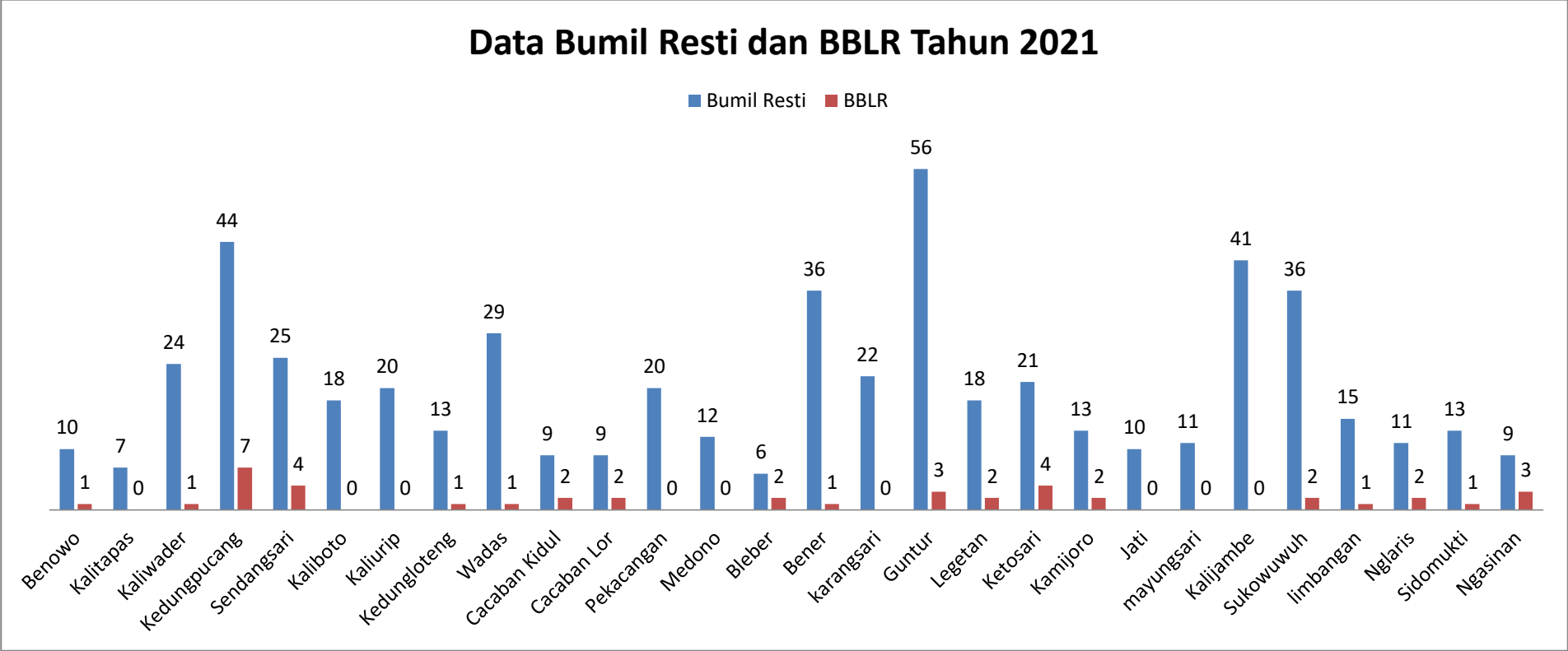
a) Analisis Data Peserta KB Pasca Salin Tahun 2021



Gambar 2.10

Masih banyaknya ibu bersalin yang tidak diikuti KB pasca salin. Hal tersebut dikarenakan kepercayaan masyarakat untuk menunggu menstruasi baru mau mengikuti KB setelah melahirkan.

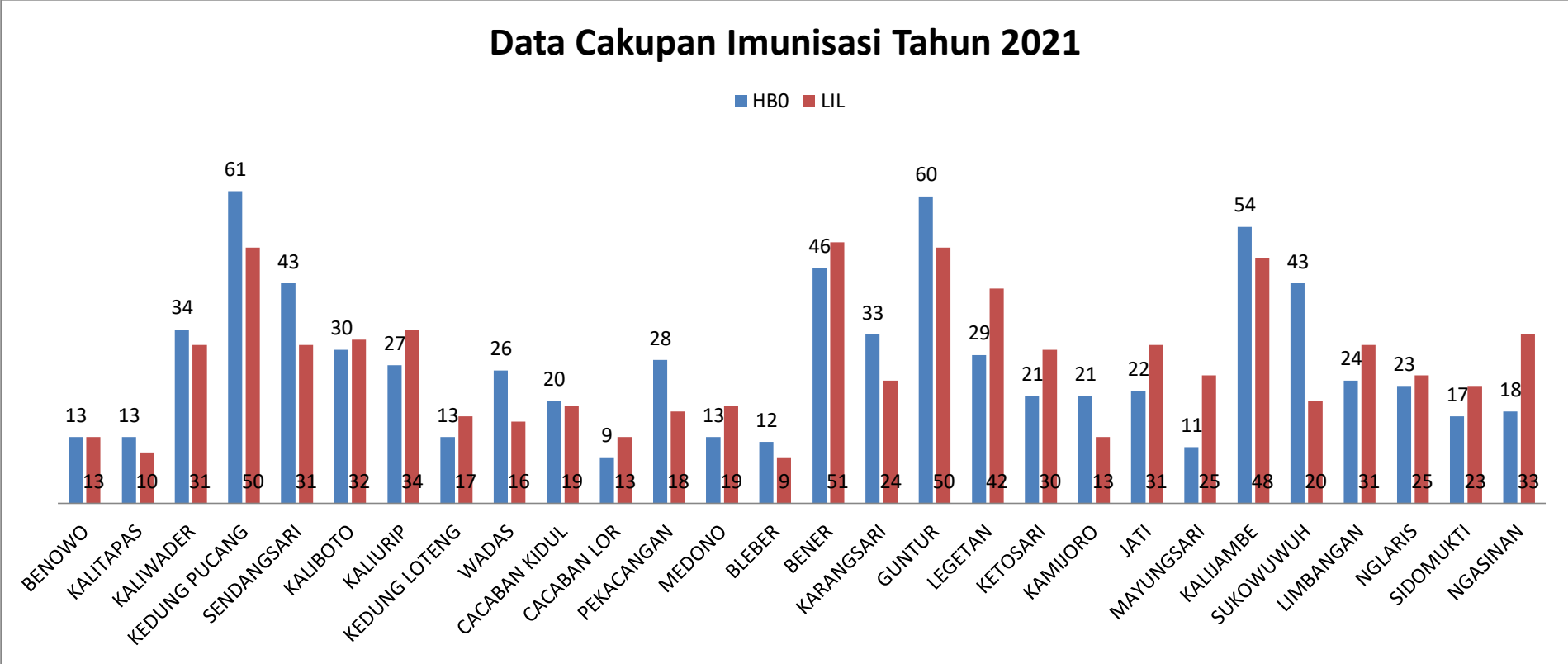
b) Analisis Data Pasien Bumil Resti dengan BBLR Tahun 2021



Gambar 2.11

Masih terdapat angka BBLR di beberapa desa seperti di Desa Benowo, Desa Kaliwader, Desa Kedungpucang, Desa Sendangsari, Desa Kedungloteng, Desa Wadas, Desa Cacaban Kidul, Desa Cacaban Lor, Desa Bleber, Desa Bener, Desa Guntur, Desa Legetan, Desa Ketosari, Desa Kamijoro, Desa Sukowuwuh, Desa Limbangan, Desa Nglaris, Desa Sidomukti dan Desa Ngasinan sebanding dengan tingginya angka bumil resti di desa tersebut

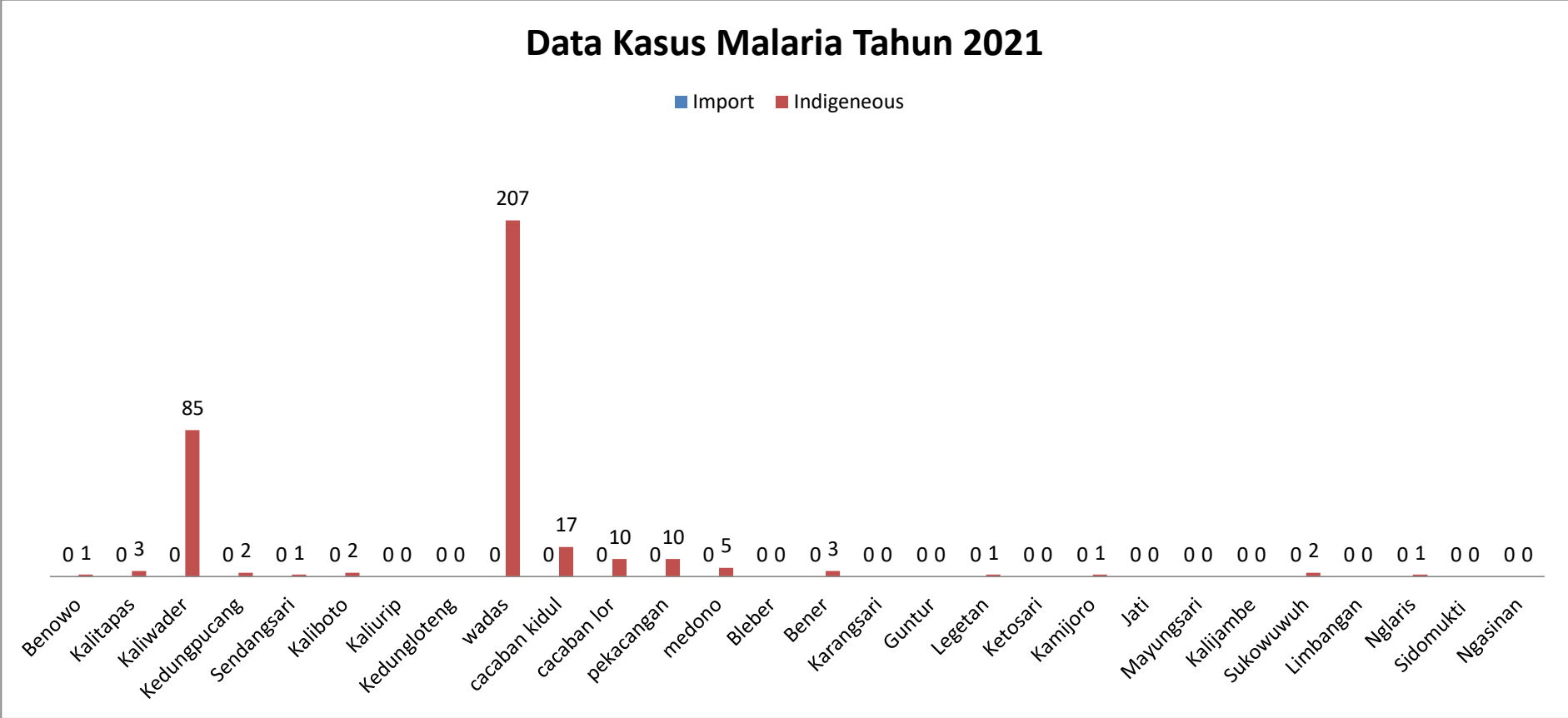
c) Analisis Data Cakupan Imunisasi Tahun 2021



Gambar 2.12

Dari data diatas terlihat ada beberapa desa yang jumlah LIL lebih rendah dari HB 0 hal tersebut dikarenakan adanya migrasi warga ke luar jawa pada masa balita belum selesai LIL

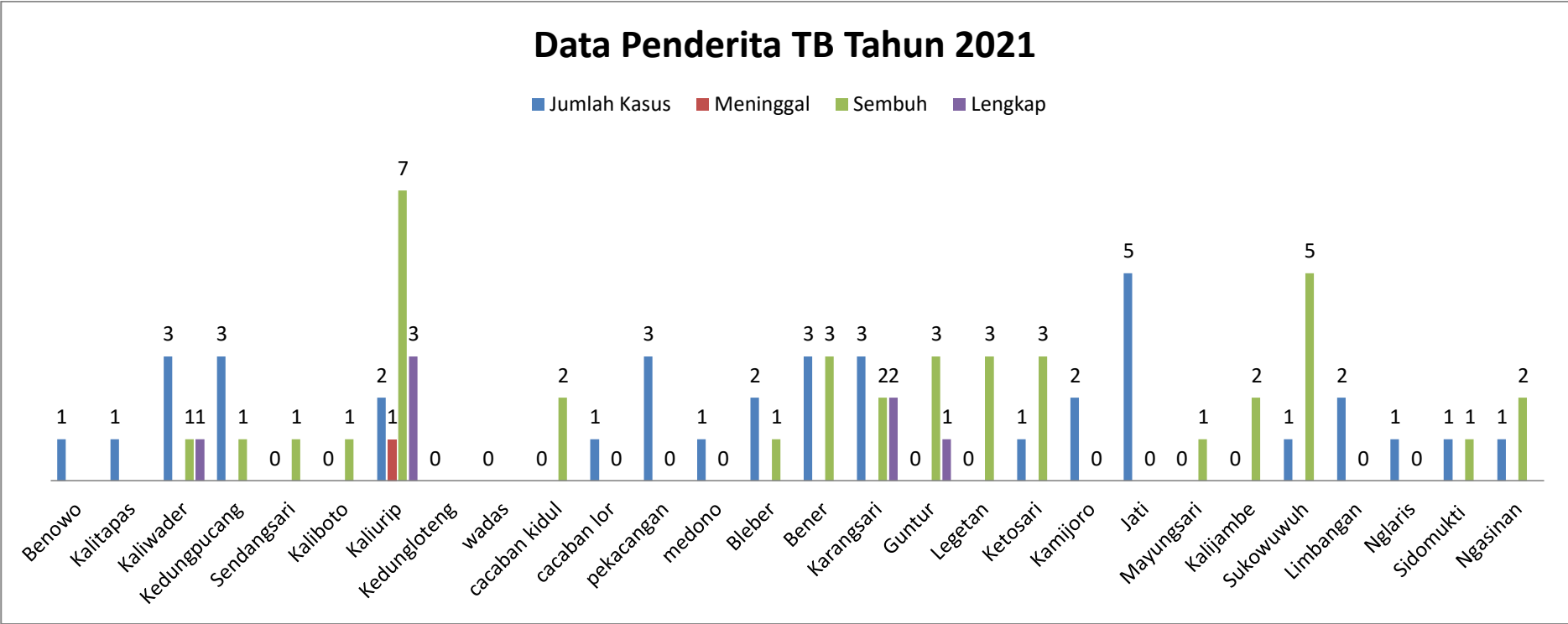
d) Analisis Data Kasus Malaria berdasarkan asal kasus malaria 2021



Gambar 2.13

Pada Tahun 2021 ditemukan Kasus malaria 351 kasus Indegeneous, tersebar di desa Kalitapas, Kaliwader, Sendangsari, Kaliboto, Wadas, Cacaban Kidul, Cacaban Lor, Pekacangan, Medono dan Bener.

e) Analisis Data jumlah penderita TB yang sembuh (Cure Rate) Tahun 2021



Gambar 2.14

Pada tahun 2021 jumlah seluruh penderita TB ada 50 yang tersebar di desa Benowo, Kedungpucang, Sendangsari, Kaliurip, Kedungloteng, Wadas, Cacaban Kidul, Pekcangan, Bener, Karangsari, Guntur, Ketosari Kamijoro, Mayungsari Kalijambe, Sukowuwuh, Limbangan, Nglaris, Sidomukti, Ngasinan. Pada Tahun 2021 juga terdapat 1 pasien meninggal di desa Kamijoro dan Kalijambe 1 pasien. Pada Tahun 2021 tidak ada pasien yang dinyatakan sembuh dan lengkap karena semua masih dalam pengobatan.

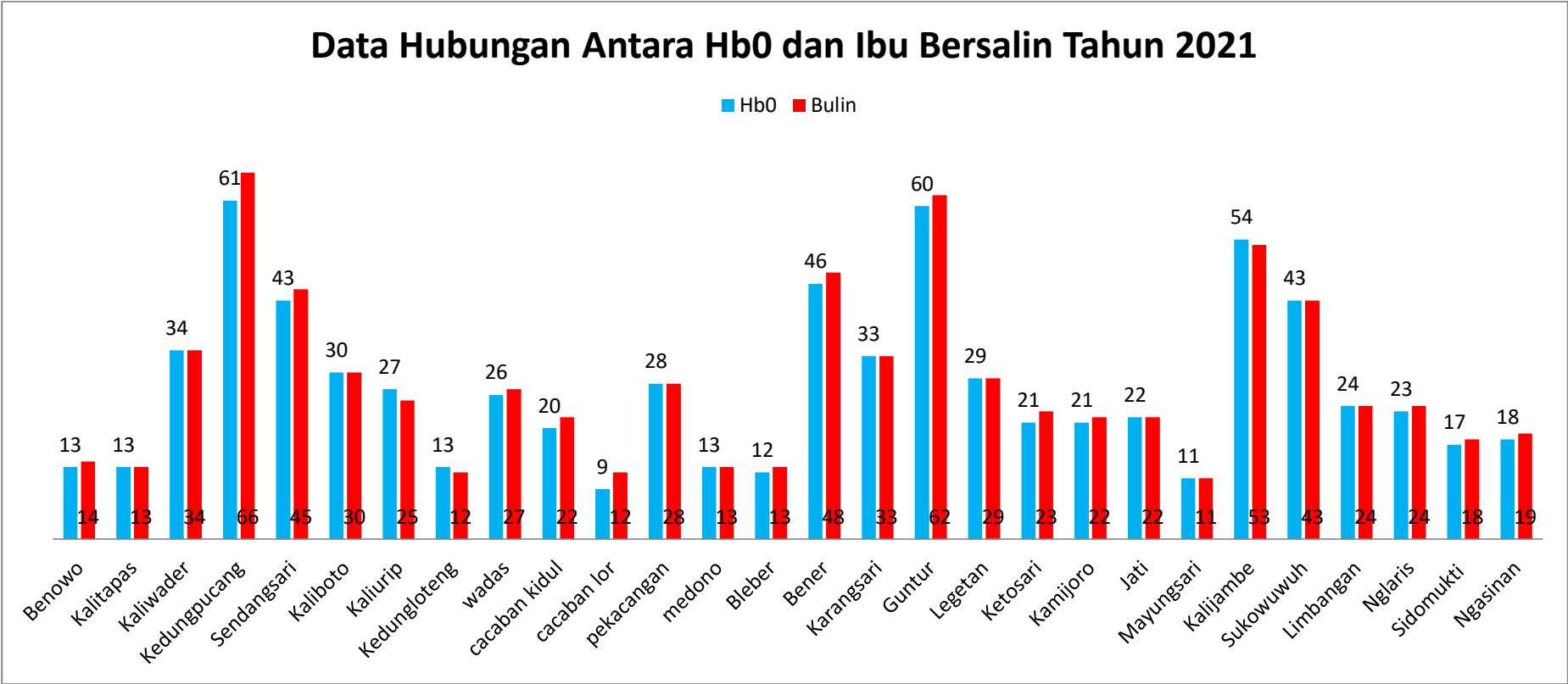
f) Analisis Data Hasil Penimbangan Balita Tahun 2021



Gambar 2.15

Partisipasi masyarakat terhadap penimbangan sudah baik dan cakupan N/D sudah mencapai target. Akan tetapi masih terdapat beberapa desa yang belum mencapai target.

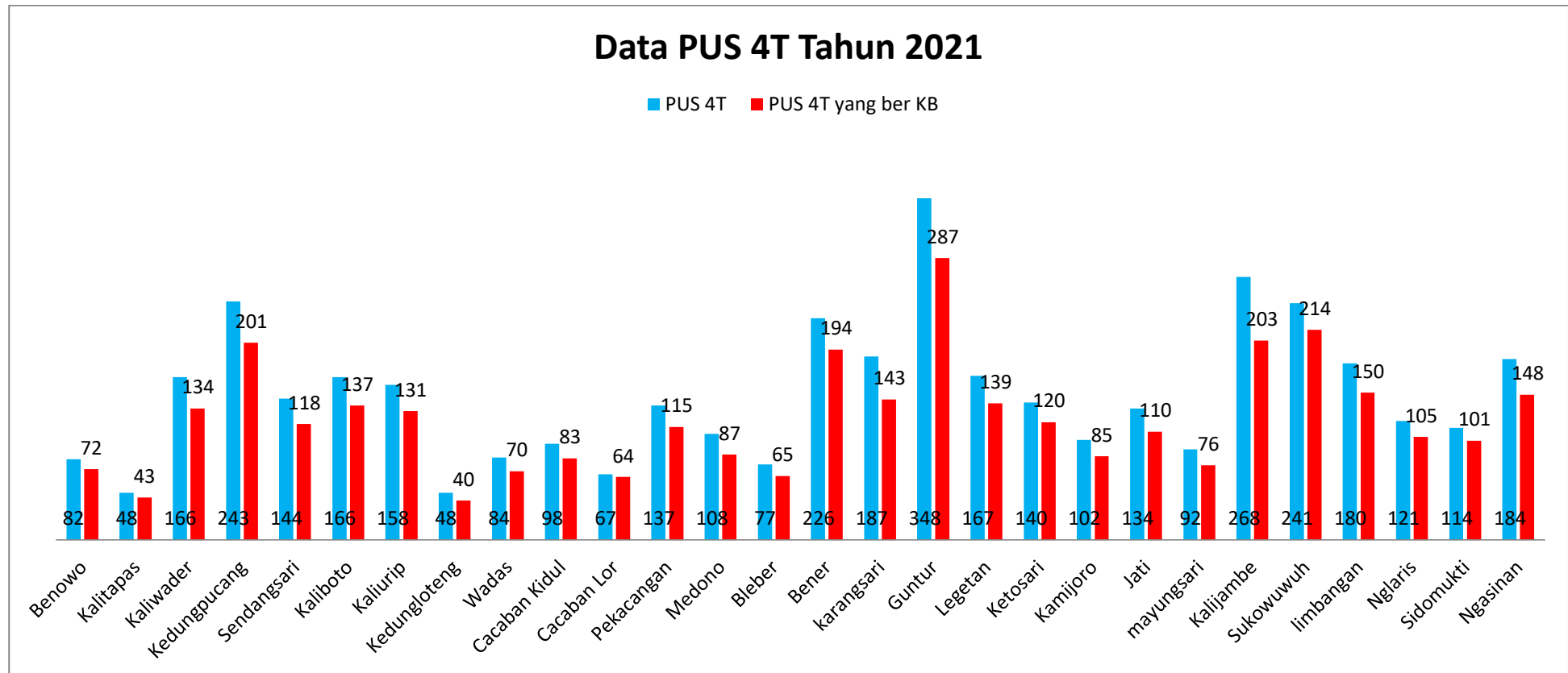
g) Analisis Data Hubungan antara Program KIA dan P2 Tahun 2021



Gambar 2.16

Terdapat beberapa kesenjangan data yang terlihat di beberapa desa seperti Desa Kedungpucang, Desa Sendangsari, Desa Cacaban Kidul, Desa Cacaban Lor, Desa Bener, Desa Guntur, dan Desa Ketosari karena ada beberapa kasus Hb0 di desa tersebut.

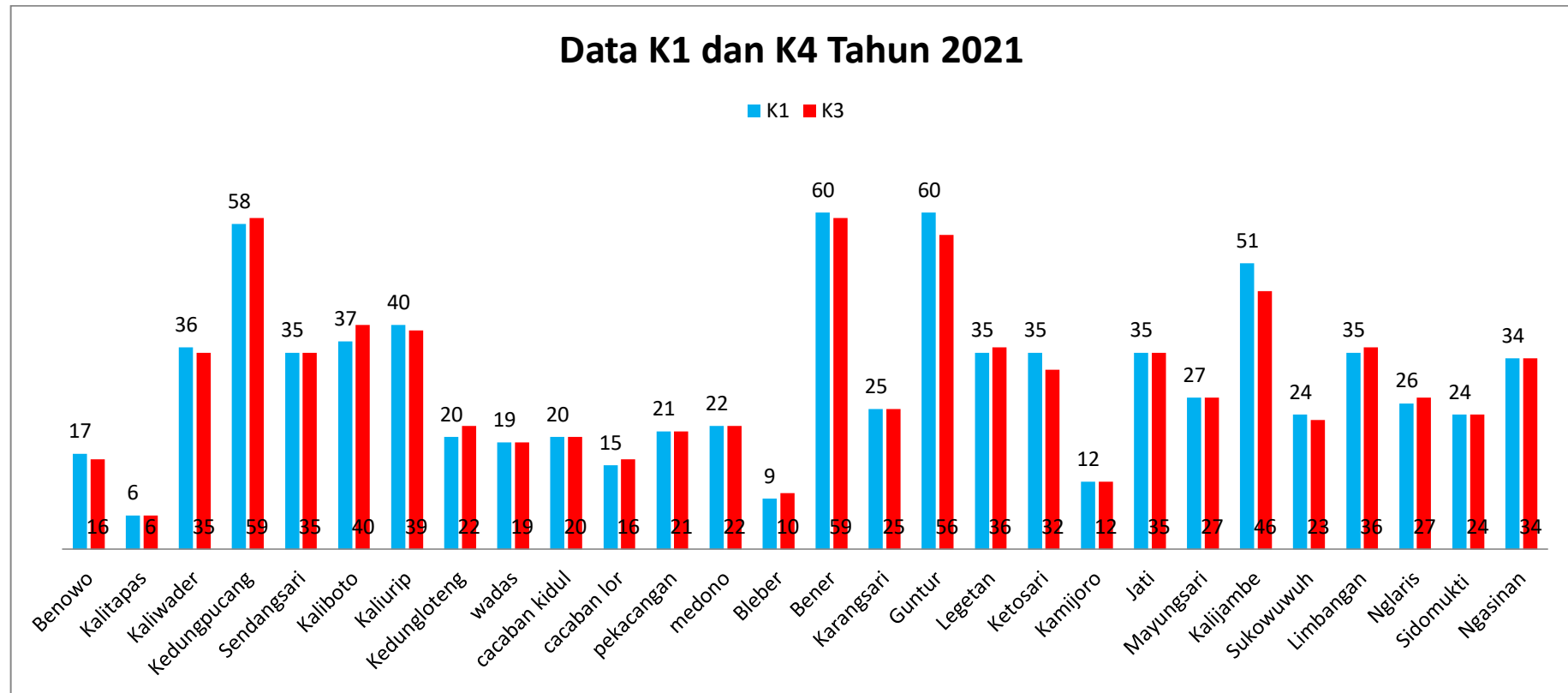
h) Analisis Data program PUS 4T dan PUS 4T yang berKB Tahun 2021



Gambar 2.17

Terdapat kesenjangan data yang cukup signifikan di Desa Kedungpucang, Desa Kaliwader, Desa Bener, Desa Karangsari, Guntur, Kalijambe, dan Desa Ngasinan dimana banyak PUS 4 yang belum ber KB dikarenakan banyak suami yang merantau ke luar Jawa sehingga banyak yang tidak ber KB.

i) K1 dan K4 Tahun 2021



Gambar 2.18

Terdapat beberapa data kunjungan yang tidak mencapai 100% di K3 diantaranya Desa Benowo, Kaliwader, Kedungpucang, Kaliboto, Kaliurip, Kedungloteng, Cacaban Lor, Beleber, Bener, Guntur, Legetan, ketosari, Ketosari, Kalijambe, Sukowuwuh, Limbangan dan Nglaris.

BAB III
ANALISA MASALAH

A. ANALISA MASALAH

1) Identifikasi masalah

Tabel 3.1
Identifikasi Masalah

No	UPAYA PROGRAM	Target	Pencapaian	Masalah
ADMEN				
1	Membuat daftar alat yang di kalibrasi dan melaksanakan kalibrasi	Ya, terinci semua	Ya, terinci sebagian besar	Belum dilakukan kalibrasi secara rutin
2	Menyusun program kerja pemeliharaan alkes dan sarana prasarana lainnya	Ya, terinci semua	Ya, terinci sebagian besar	Pengurus barang merangkap tugas
3	Membuat rencana kerja bulanan untuk setiap petugas sesuai tugas, wewenang, tanggung jawab)	Ada,seluruh petugas	Ada,sebagian besar petugas	Belum semua karyawan membuat rencana kerja
PROMKES				
1	Presentasi desa siaga aktif madya	28,6%	25%	Masih ada 3,6% desa yang belum mencapai aktif madya
2	Presentasi desa siaga aktif purnama	45%	28,5	Masih ada 17,9% desa yang belum mencapai aktif purnama
KESGA				
1	Persentase usia bawah 5 tahun yang mendapat pelayanan kesehatan BALITA sesuai standar	100 %	94,5%	Masih ada 5,5 % balita yang belum mendapatkan pelayanan sesuai standart
2	Cakupan ibu hamil yang mengikuti kelas ibu	100 %	79,6 %	Masih ada 20,4 % yang belum mengikuti kelas ibu

3	Cakupan kunjungan bayi	100 %	96,7 %	Masih ada 4,3 % yang belum melakukan kunjungan bayi
4	Prevalensi kasus BBLR	<5 %	123 %	Masih ada kelebihan 118% kasus BBLR
5	Cakupan kunjungan neonatus lengkap	100 %	98,3 %	Masih ada 1,7% belum mendapatkan pelayanan KN lengkap
KESEHATAN LINGKUNGAN				
NO	UPAYA PROGRAM	TARGET	PENCAPAIAN	MASALAH
1	Jumlah desa yang melaksanakan Sanitasi Total Berbasis masyarakat / bebas BABS (ODF)	60%	11,7%	Baru ada 2 desa yang ODF Kurang nya kesadaran dan pengetahuan masyarakat tentang jamban sehat dan hal tersebut belum menjadi prioritas
2	Presentasi TTU TPM dan TP2 dilakukan inspeksi	100%	66,47%	Masih ada 60% belum tercapai, belum mendapatkan data yang pasti secara keseluruhan
3	Pemeriksaan kualitas air minum	100%	46,66%	Masih ada 53,34% lokasi yang belum tercapai karena kurangnya SDM di bidang Sanitarian dan kerjasama LINPROG Masih kurang
GIZI				
NO	UPAYA PROGRAM	TARGET	PENCAPAIAN	MASALAH
1	Persentase remaja putri mendapatkan Tablet Tambah Darah	100%	91,7 %	Masih ada 8,3 % remaja belum mendapatkan tablet tambah darah

2	Prevalensi kasus Balita stunting	<28 %	34,03%	Masih ada kelebihan 6,03 % kasus stunting
3	Presentase BBL mendapatkan Inisiasi Menyusui Dini	100%	81,8%	Masih ada 18,2% bayi belum mendapatkan IMD
4	Presentase bayi kurang 6 bulan yang mendapat ASI Eksklusif	100%	87,3%	12,7% bayi belum mendapatkan Asi Eksklusif
PENCEGAHAN DAN PENGENDALIAN PENYAKIT (P2)				
NO	UPAYA PROGRAM	TARGET	PENCAPAIAN	MASALAH
1	Presentasi usia 15 -59 tahun mendapatkan skrinning kesehatan sesuai standar	100%	32,87 %	Masih ada 67,13% usia 15-59 tahun belum mendapatkan skrinning kesehatan sesuai standar
2	Presentasi penemuan TB Paru	100 %	40,2%	Masih ada 58,8% penderita TB Paru yang belum terdeteksi
3	Presentase penderita HIV/AIDS ditemukan dan diobati	100 %	94,1 %	Masih ada 5,9% penderita HIV/AIDS belum terdeteksi
4	Presentase penderita DBD tertangani	100 %	92,3%	Masih ada 7,7% kasus DBD belum tertangani
5	Cakupan penemuan penderita Diare dari target sasaran 270/1000 penduduk	100 %	40,9 %	Masih ada 59,1% penderita Diare belum terdeteksi
6	Cakupan IDL pada bayi umur kurang 1 tahun	100 %	96,2%	Masih ada 13,8% bayi belum mendapatkan imunisasi dasar lengkap
7	Penemuan Kasus Covid 19	0 %	Ditemukan 144 kasus Covid 19	Potensial terjadi pandemi semakin meluas.
8	Presentase penderita hipertensi belum mendapatkan pelayanan sesuai standar	100%	5,23%	Masih ada 94,87% penderita hipertensi belum mendapatkan

				elayanan sesuai standar
9	Presentase penderita DM yang mendapatkan pelayanan sesuai standar	100%	55,5%	45,5% penderita DM belum mendapatkan pelayanan sesuai standar
UPAYA KESEHATAN PERSEORANGAN				
NO	UPAYA PROGRAM	TARGET	PENCAPAIAN	MASALAH
1	Cakupan Masyarakat miskin yang mendapat pelayanan kesehatan	100%	78,3%	Masih ada 22,7% belum tercapai
2	Cakupan masyarakat miskiin yang mendapat pelayana kesehatan rujukan	19%	11,6%	Masih ada 8,4% belum tercapai
3	Penderita hipertensi melakukan pengobatan secara teratur	100%	30,73%	Masih ada 68,28 % belum tercapai, belum semua penderita HT melakukan pengobatan teratur
4	Keluarga mempunyai akses atau menggunakan jamban sehat	100%	33,09 %	Masih ada 66,91% belum tercapai, belum semua Keluarga mempunyai akses atau menggunakan jamban sehat
5	Penderita gangguan jiwa mendapatkan pengobatan dan tidak ditelantarkan	100%	40,9 %	Masih ada 59,1% belum tercapai, belum semua penderita gangguan jiwa mendapatkan pengobatan
LANSIA				
NO	UPAYA PROGRAM	TARGET	PENCAPAIAN	- MASALAH
1	Presentasi usia 60 tahun keatas yang mendapatkan skrining sesuai standart	100 %	65,4%	- Masih ada 34,6 % Lansia tidak mendapatkan skreening sesuai

				standart
	PERKESMAS			
1	Persentase pasien kasus yang mendapatkan pelayanan tindak lanjut keperawatan dirumah	50 %	46,8 %	Masih ada 3,2 % pasien kasus yang belum mendapatkan tindak lanjut keperawatan dirumah
2	Persentase keluarga miskin dengan masalah kesehatan dibina	100 %	76,4 %	Masih ada 23,6 % keluarga miskin dengan masalah kesehatan
	KESEHATAN JIWA MASYARAKAT			
NO	UPAYA PROGRAM	TARGET	PENCAPAIAN	MASALAH
1	Persentase orang dengan gangguan jiwa (ODGJ) berat mendapatkan pelayanan kesehatan jiwa sesuai standar	100%	27,9%	Masih ada 72,1 %ODGJ berat yang belum mendapatkan kesehatan jiwa sesuai standart
UKGM				
1	Persentase sekolah dasar yang mendapatkan pelayanan UKGS	100 %	100 %	Mencapai target

2) Menetapkan urutan Prioritas Masalah

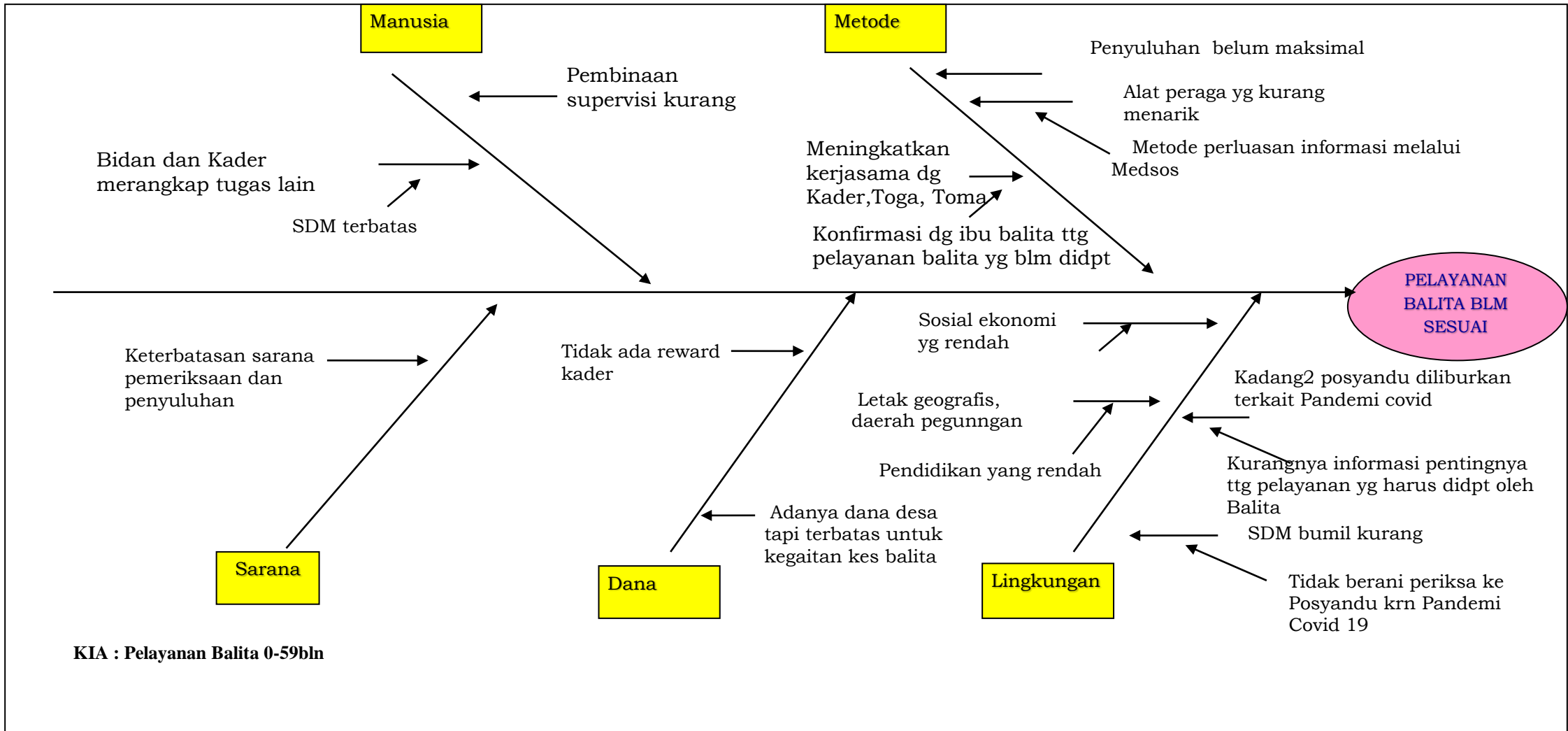
Setelah dilakukan inventarisasi masalah kemudian ditentukan prioritas masalah dengan menggunakan USG. Metode ini dipilih karena lebih mudah dilakukan oleh TIM Perencanaan dan dapat melihat masalah dari berbagai segi. Kriteria yang digunakan adalah berdasarkan tingkat urgensi (U), Keseriusan (S) dan Perkembangan (G)

Tabel 3.2
Prioritas Masalah

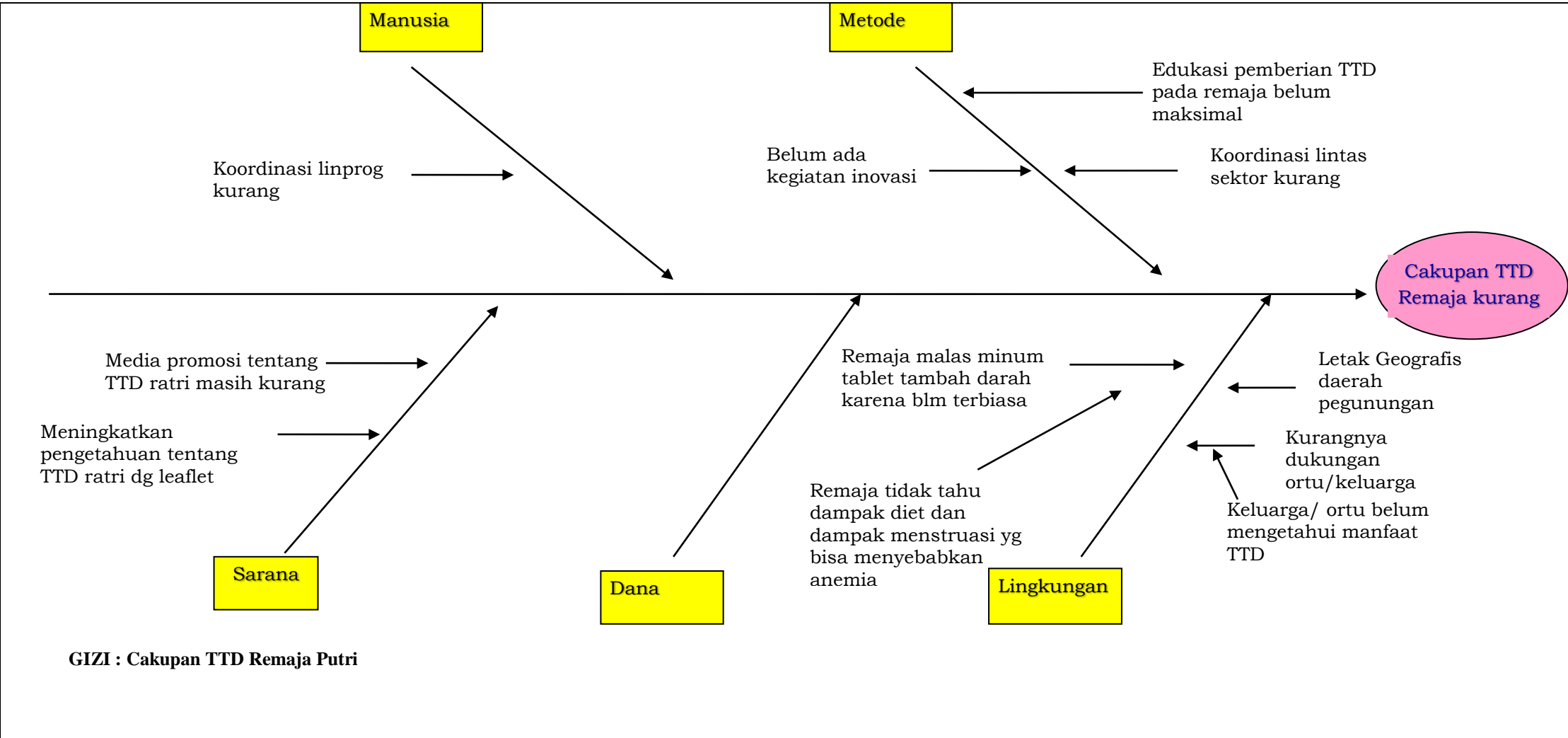
IDENTIFIKASI MASALAH								
Program	Indikator	Target	Capaian	Kesenjangan	U	S	G	U+S+G
MANAJEMEN								
	Membuat daftar alat yang di kalibrasi dan melaksanakan kalibrasi	Ya, terinci semua	Ya, terinci sebagian besar	Belum dilakukan kalibrasi secara rutin	4	4	4	12
	Membuat rencana kerja bulanan untuk setiap petugas sesuai tugas, wewenang, tanggung jawab)	Ada,seluruh petugas	Ada,sebagian besar petugas	Belum semua karyawan membuat rencana kerja	4	4	3	11
UKM								
Kesga	Cakupan ibu hamil yang mengikuti kelas ibu	100 %	79,6% %	Belum semua bumil ikut Kelas ibu terutama bumil yang bekerja	4	3	4	11
	Persentase usia bawah 5 tahun yang mendapat pelayanan kesehatan BALITA sesuai standar	100 %	94,5%	5,5%	4	5	5	14
Gizi	Prevalensi kasus Balita stunting	<28 %	34,03%	Belum sadarnya masyarakat tentang pentingnya	4	5	5	14

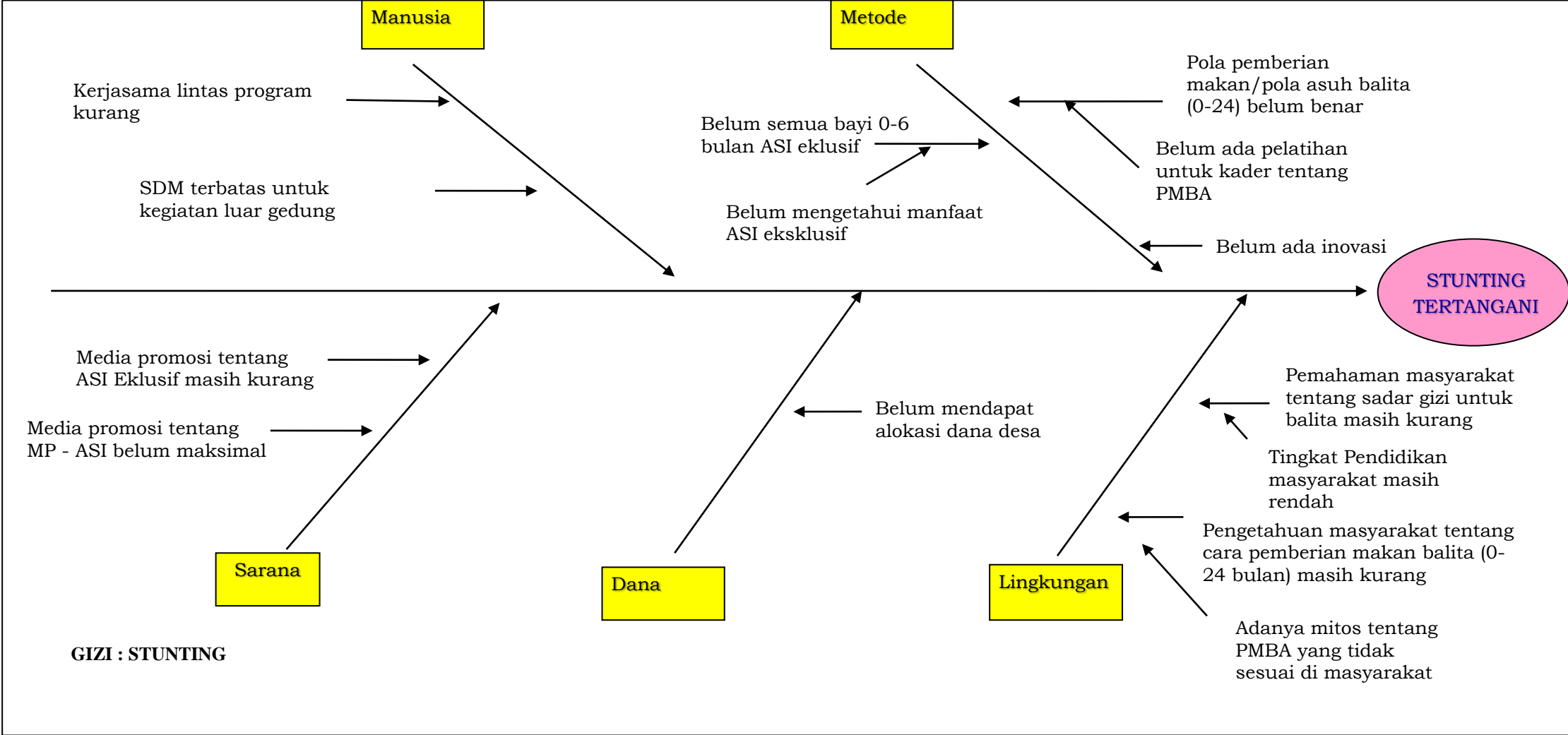
				pemenuhan Gizi 1000 HPK				
	Persentase remaja putri mendapatkan Tablet Tambah Darah	100%	91,7 %	Masih banyak remaja yang belum mengerti pentingnya Tablet tambah darah bagi remaja	4	4	4	12
P2	Presentasi usia 15 -59 tahun mendapatkan skrining kesehatan sesuai standar	100%	32,9 %	65,1%	4	5	5	14
	Cakupan penemuan penderita Diare dari target sasaran 270/1000 penduduk	100 %	40,9 %	59,1%	4	5	3	12
	Persentase penemuan TB Paru	100 %	40 %	61,2%	5	4	4	13
	Presentase penderita hipertensi belum mendapatkan pelayanan sesuai standar	100%	5,23%	94,87%	5	4	5	14
	Presentase penderita DM yang mendapatkan pelayanan sesuai standar	100%	55,5%	45,5%	5	4	4	13
Lansia	Presentasi usia 60 tahun keatas yang mendapatkan skrining sesuai standart	100 %	65,4%	34,6 %	3	4	4	11
Promosi	Presentasi desa siaga aktif madya	28,6%	25%	3,6%	4	4	4	12

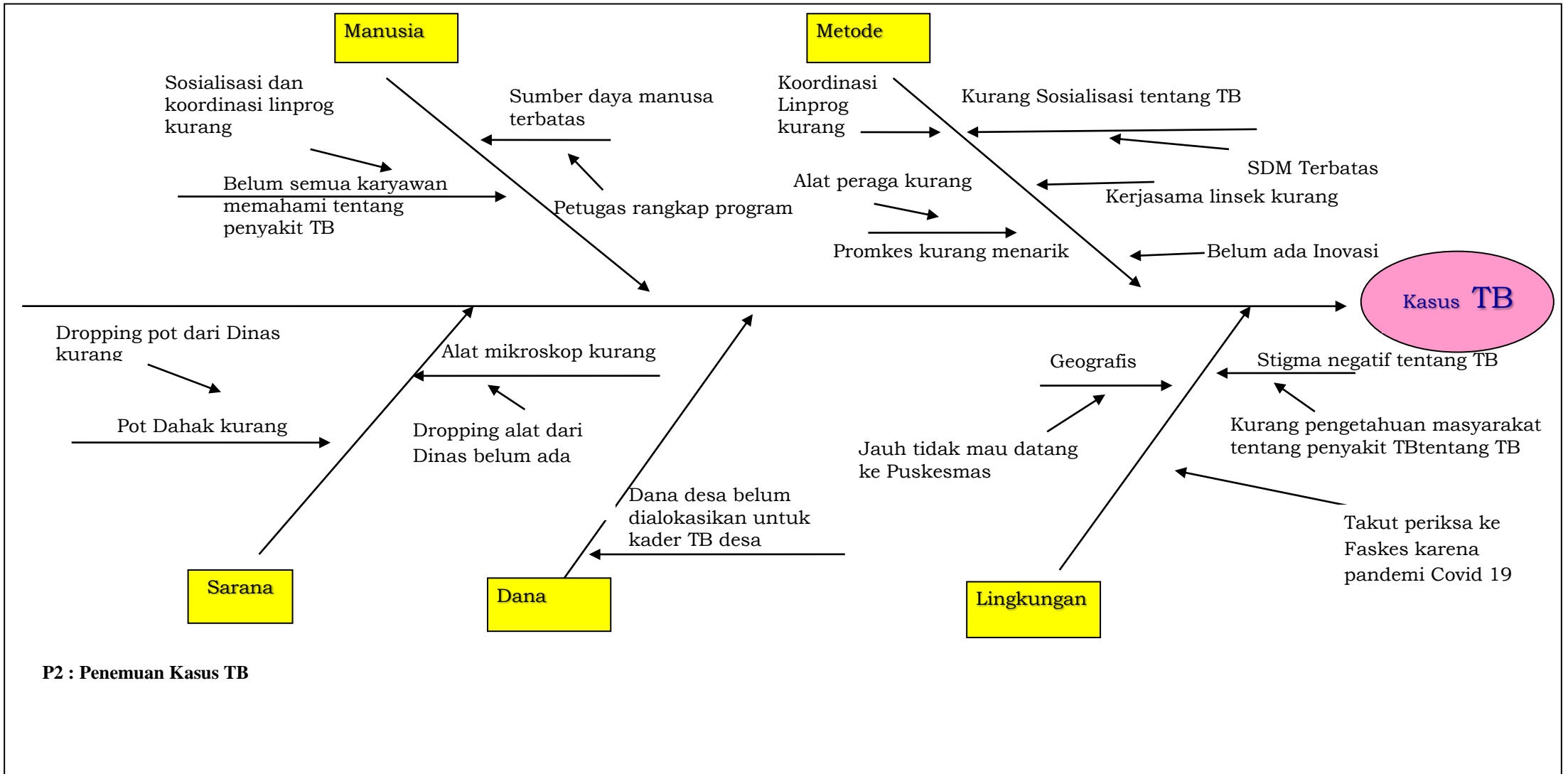
Kesehatan								
Kesehatan Lingkungan	Jumlah desa yang melaksanakan Sanitasi Total Berbasis masyarakat / bebas BABS (ODF)	60%	3,6%	56,4%	5	5	5	15
Perkesmas	Persentase keluarga sasaran yang dibina	100 %	76,4 %	23,6 %	3	3	3	9
Kesehatan jiwa	Presentase ODGJ berat yang mendapatkan pelayanan sesuai standart	100 %	27,9 %	62,1 %	4	5	4	13

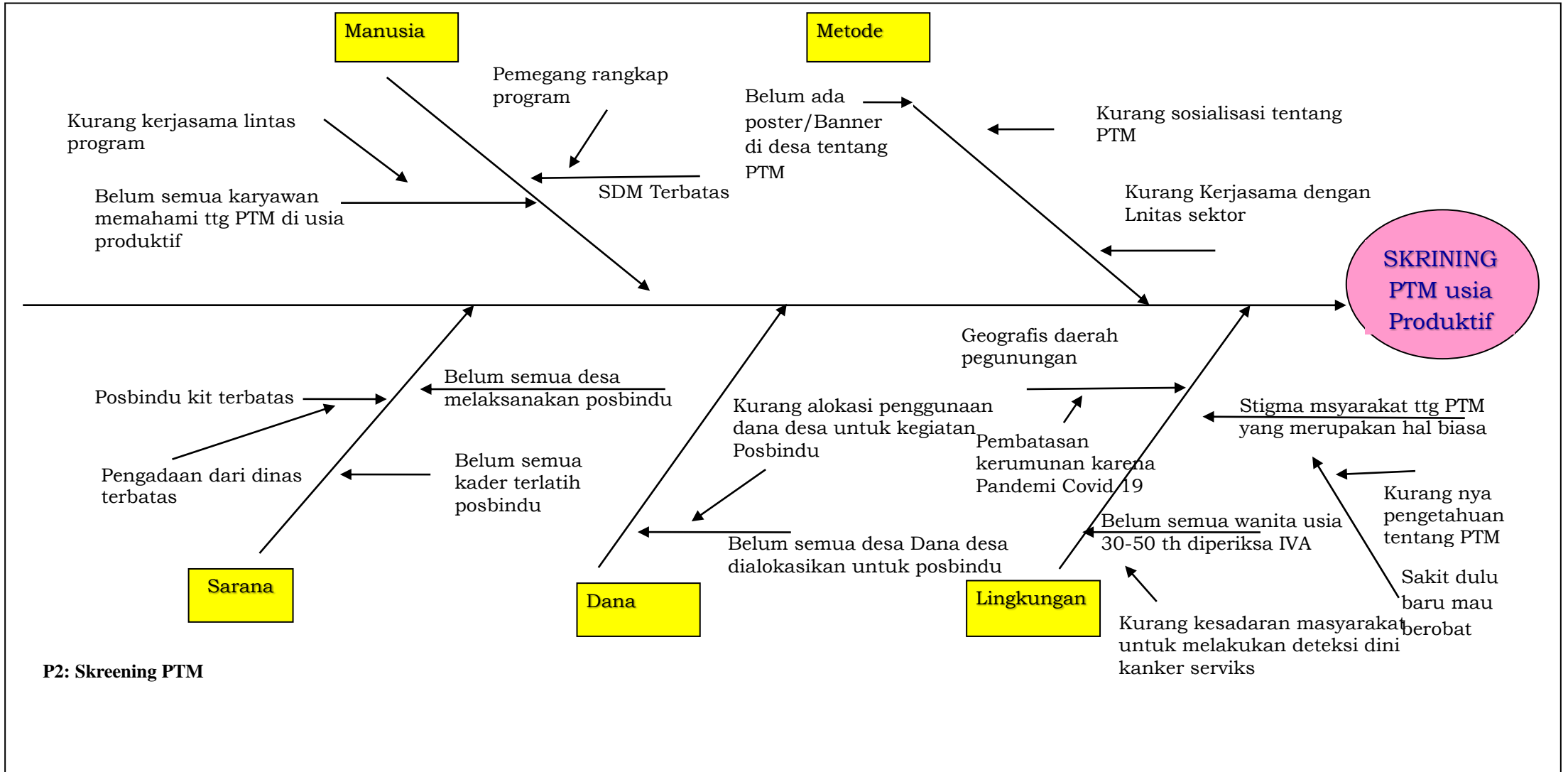


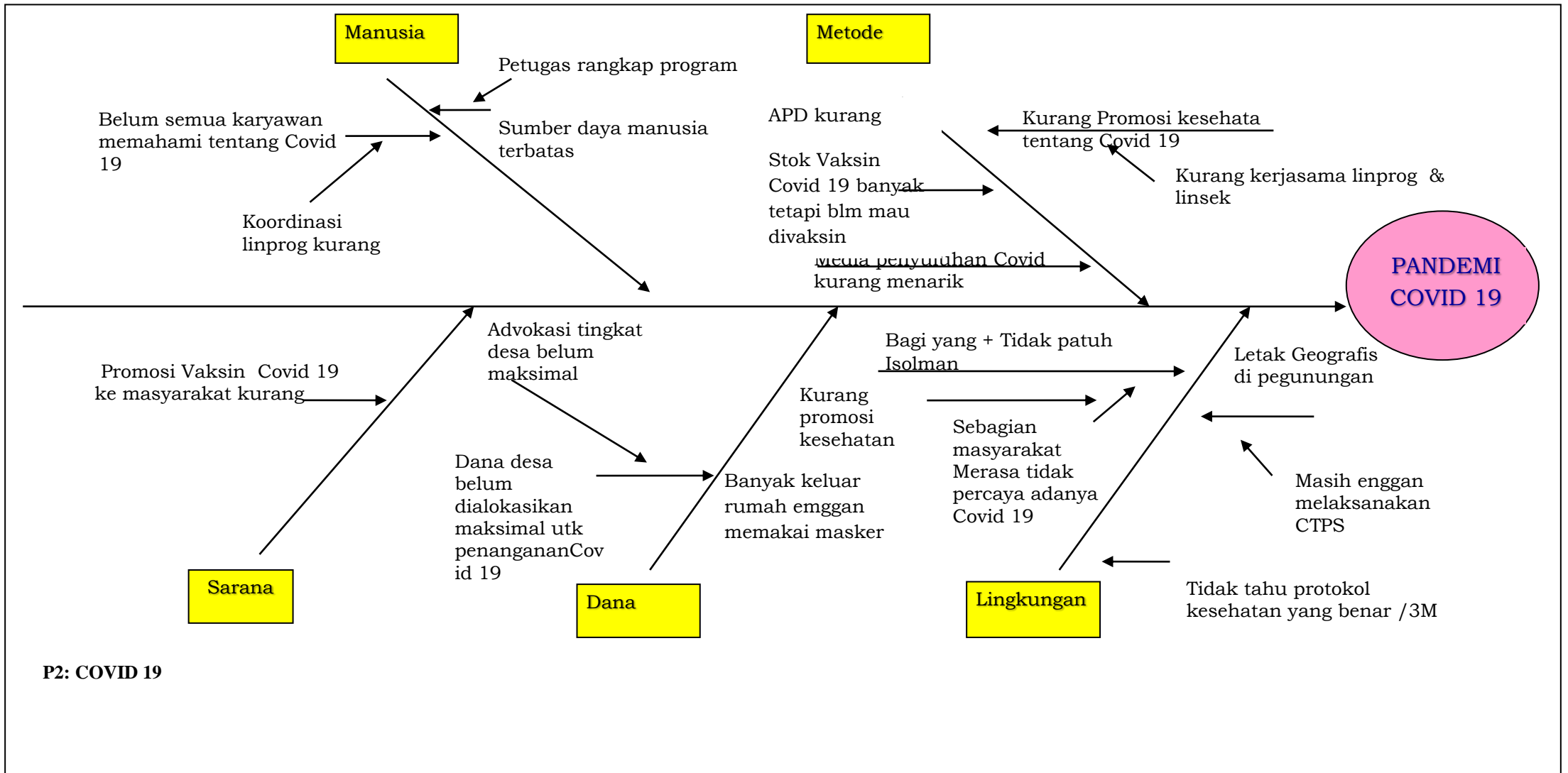
KIA : Pelayanan Balita 0-59bln

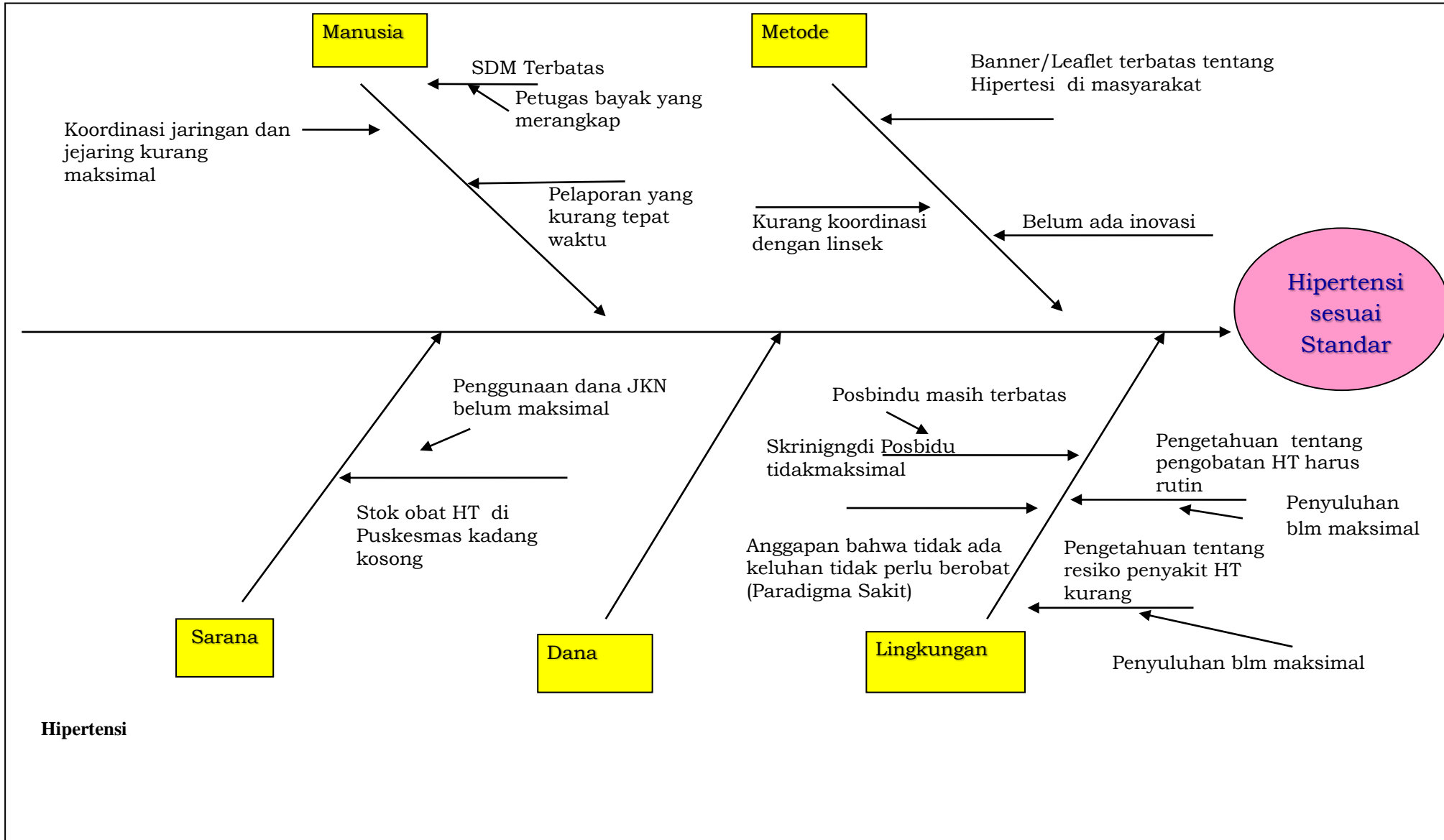


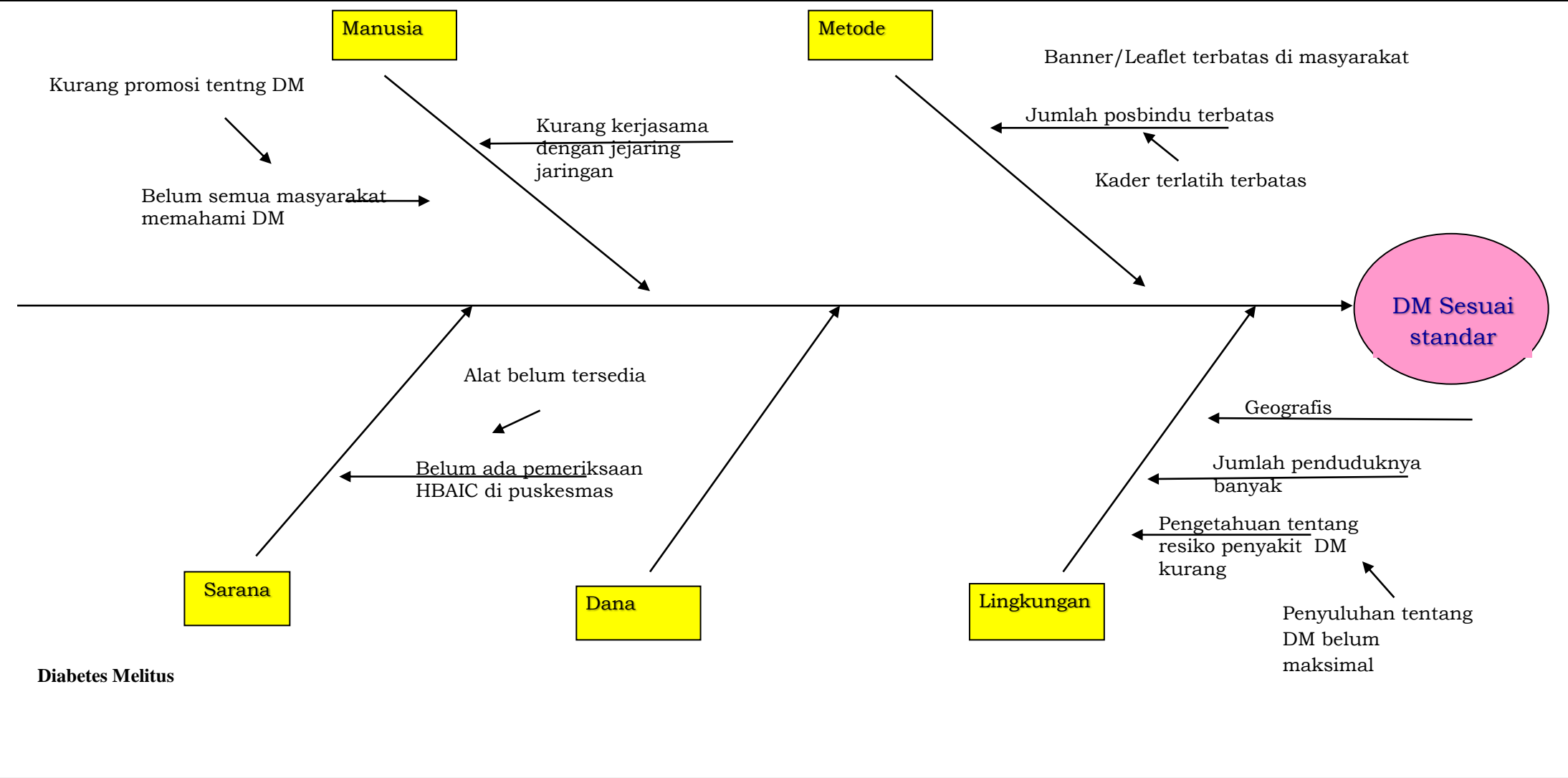


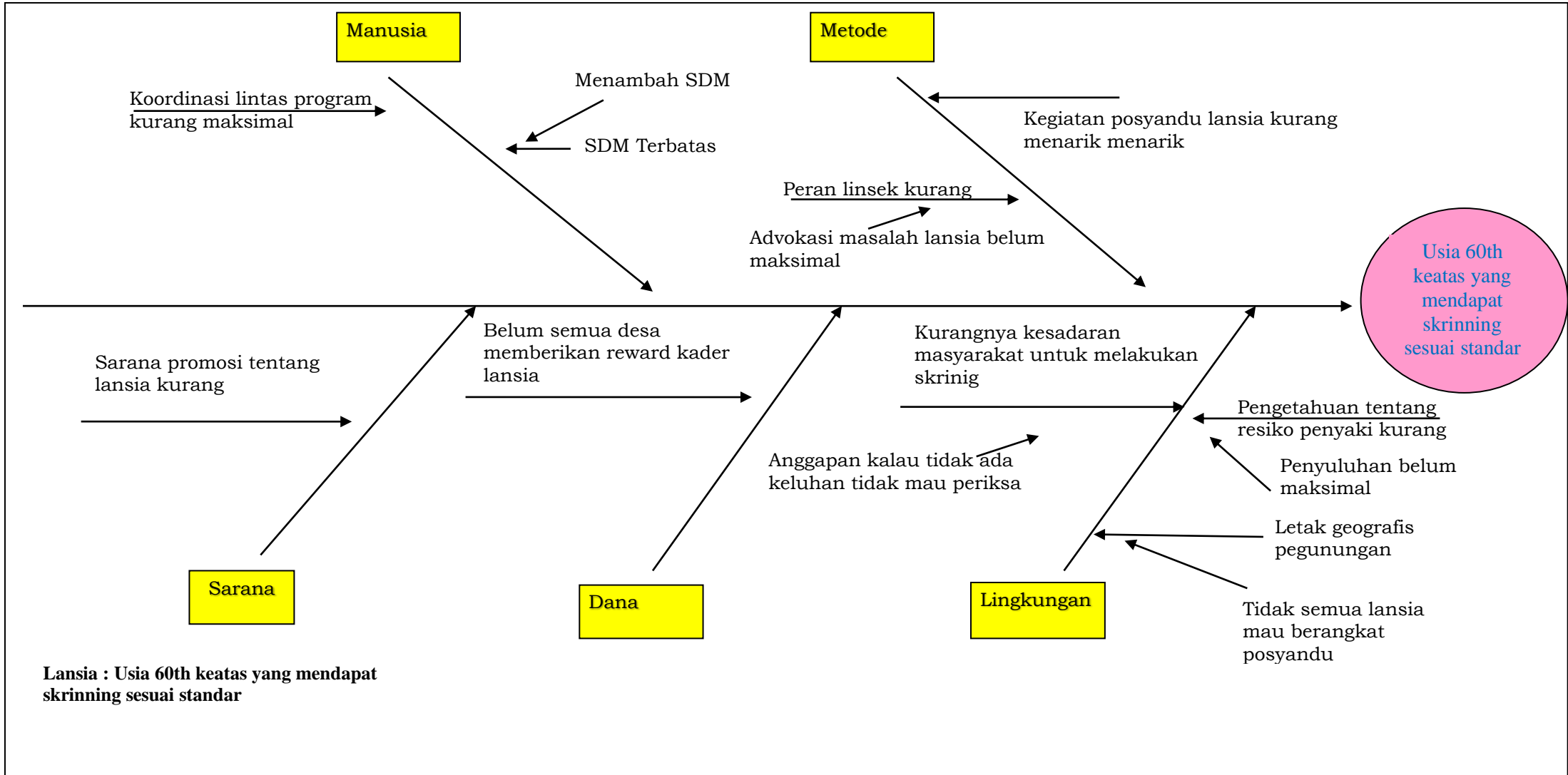


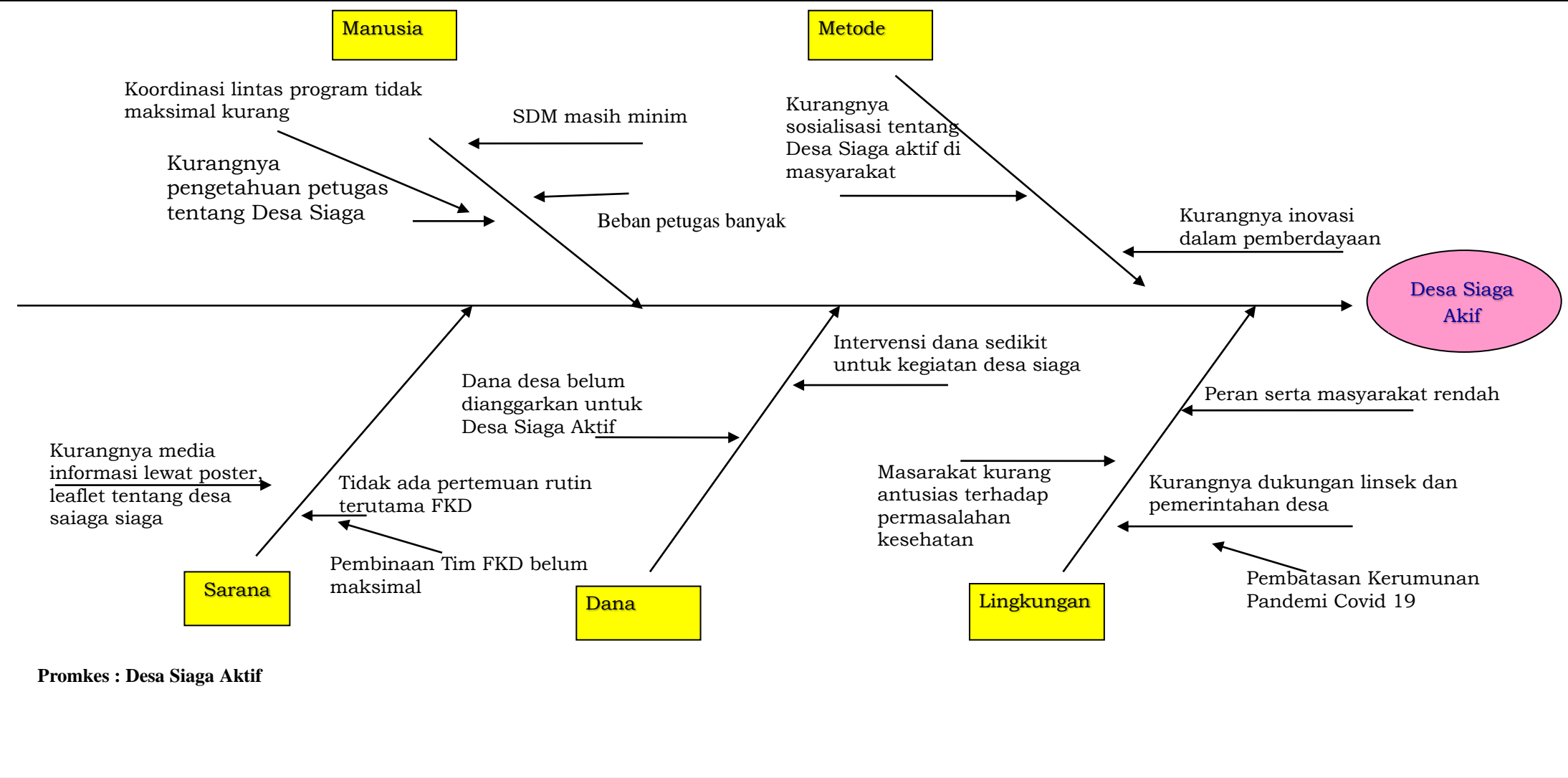


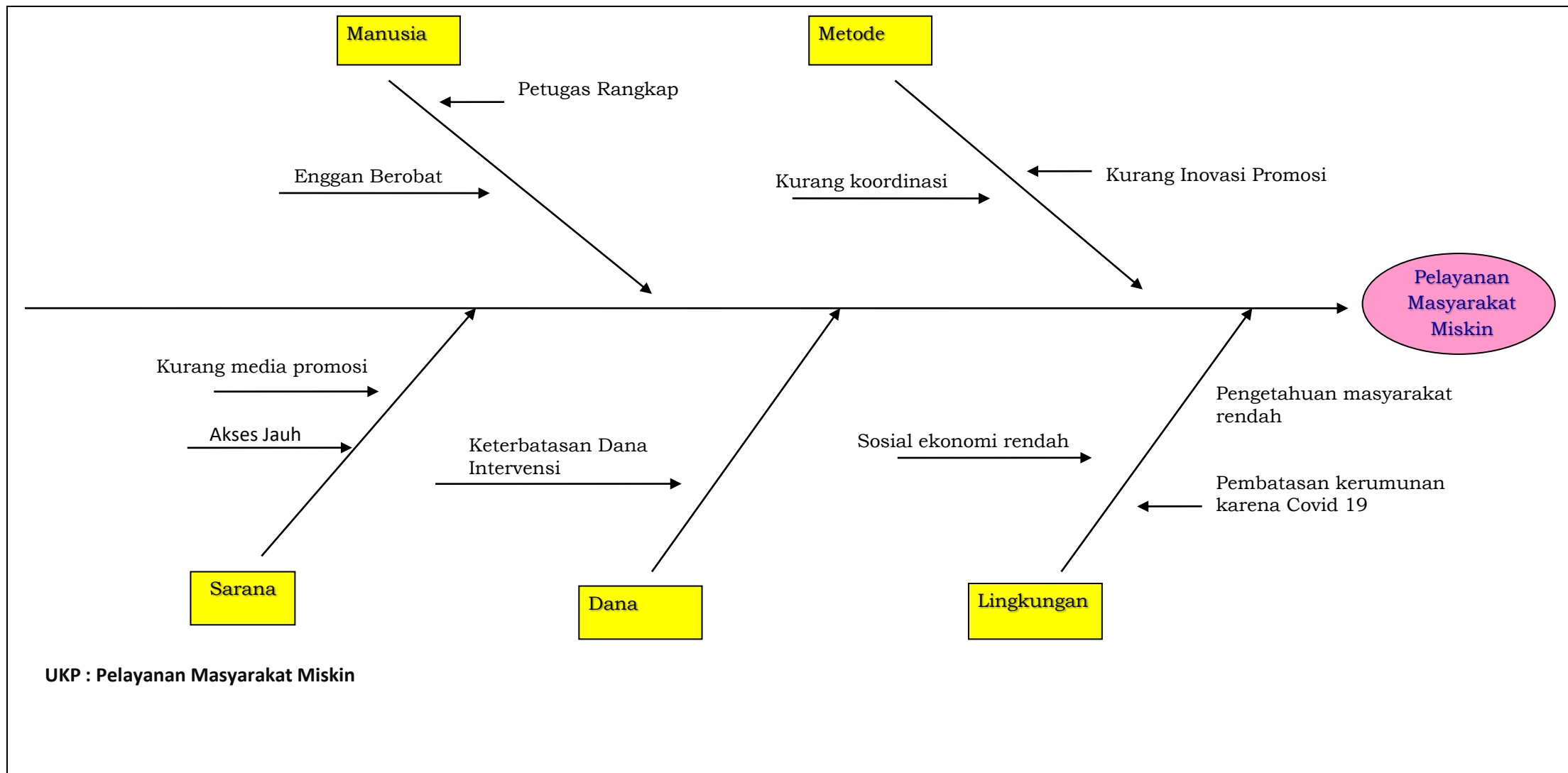


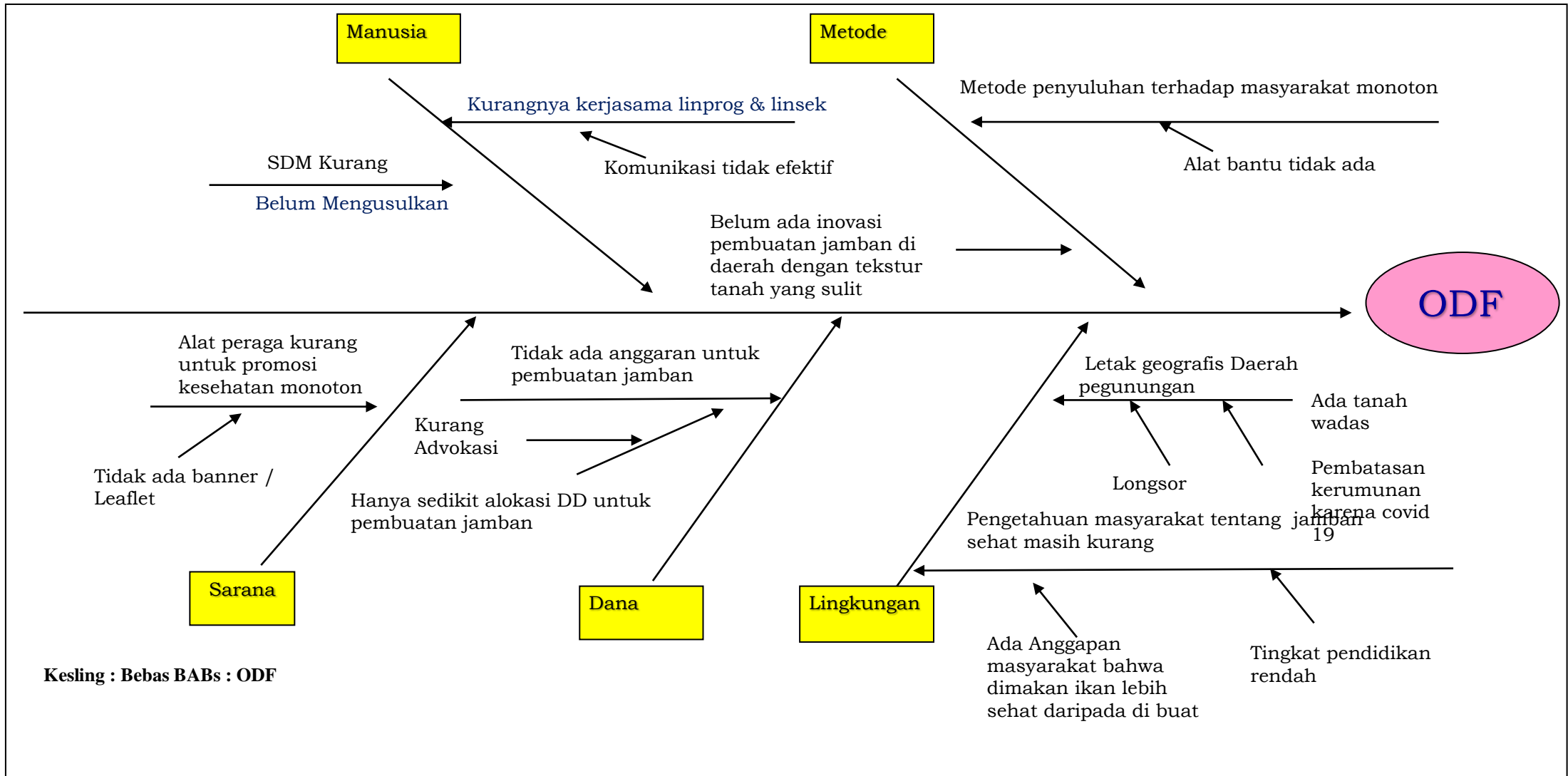


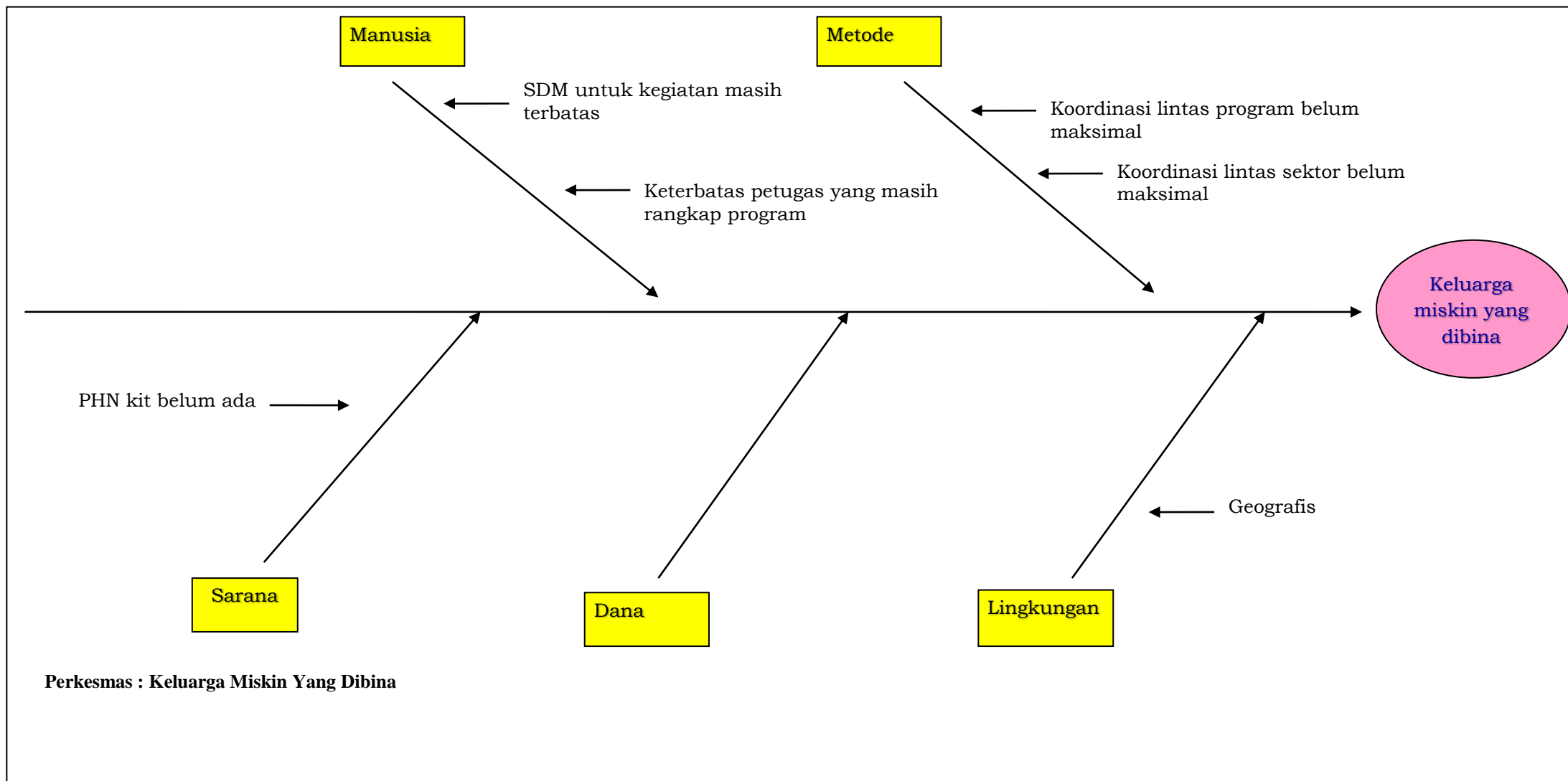


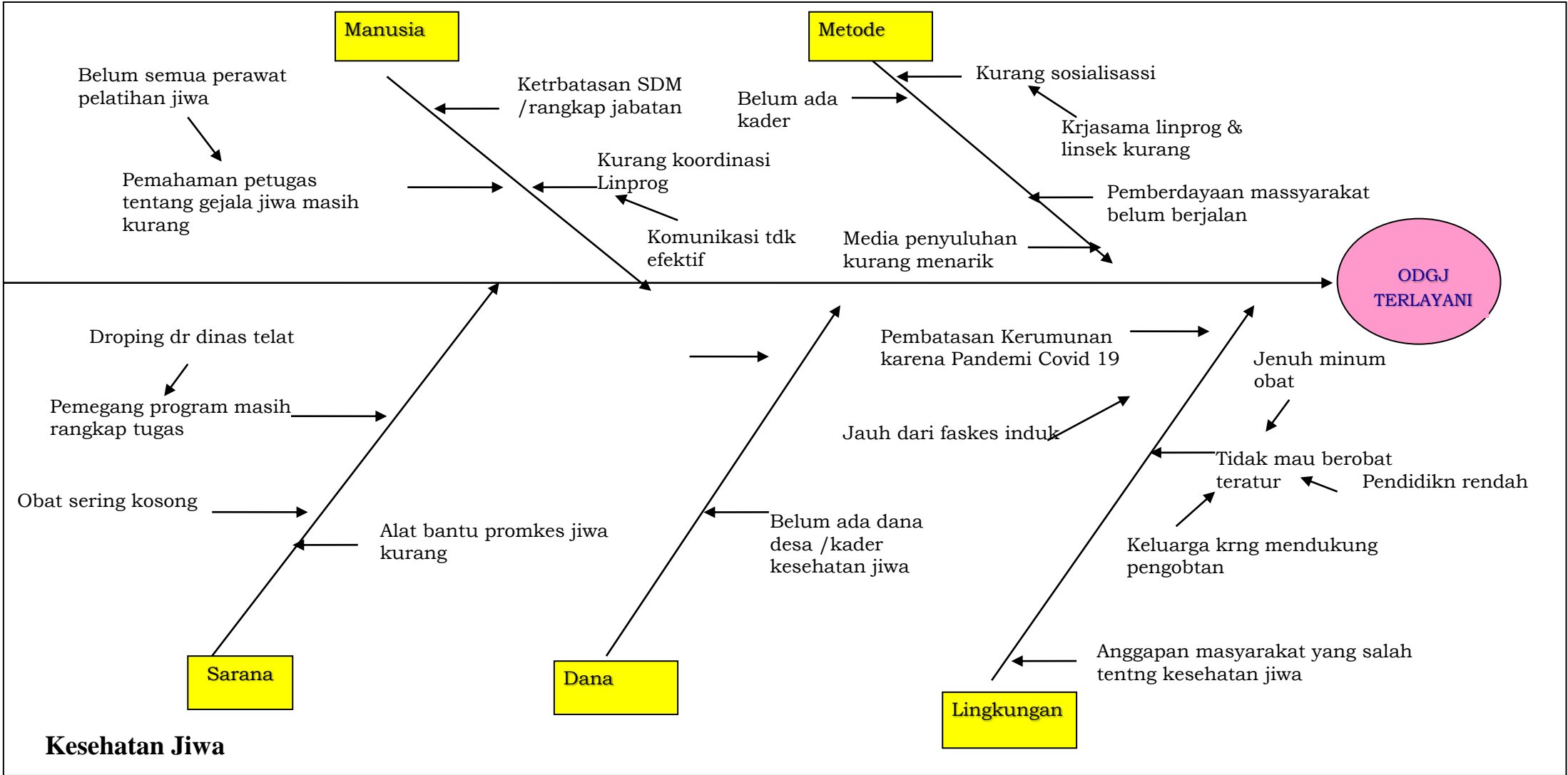












3) Menetapkan cara-cara Pemecahan Masalah

Tabel 3.3
Pemecahan Masalah

No	Proritas Masalah	Prioritas Penyebab masalah	Alternatif Pemecahan Masalah	Pemecahan Masalah Terpilih	Keterangan
MANAJEMEN					
1	Membuat daftar alat yang di kalibrasi dan melaksanakan kalibrasi	Terkendala peraturan dari Dinas	a. Membuat daftar usulan kalibrasi ke DKK b. Mengadakan kalibrasi sendiri	Membuat daftar usulan kalibrasi ke DKK	
2	Menyusun program kerja pemeliharaan alkes dan sarana prasarana lainnya	Kurangnya pegawai	Mengusulkan kebutuhan tenaga untuk pengurus barang	Mengusulkan kebutuhan tenaga untuk pengurus barang	
3	Membuat rencana kerja bulanan untuk setiap petugas sesuai tugas, wewenang, tanggung jawab)	Kurangnya kesadaran pegawai	Kepala puskesmas melakukan pembinaan pada pegawai yang tidak menyusun rencana kerja dan buku kegiatan	Kepala puskesmas melakukan pembinaan pada pegawai yang tidak menyusun rencana kerja dan buku kegiatan	

KESGA					
1	Rendahnya cakupan TTD Remaja Putri	<ul style="list-style-type: none"> - Masih adanya remaja yang tidak pernah minum TTD - Kegiatan pembagian TTD disekolah belum optimal - Kerjasama linsek linprog belum optimal - Pengetahuan bumil , suami dan keluarga masih kurang - Letak Geografis jauh dan pegunungan - Pernikahan dini 	<ul style="list-style-type: none"> - Membuat jadwal kunjungan ke sekolah/SMP/SMU - Penyuluhan manfaat TTD - Penguatan Konselor Sebaya bersama linsek - Koordiasi melalui minlok bulanan dan tribulanan - Kunjungan bumilterintegrasi - Kelas ibu hamil - Kelas ibu hamil - Inovasi ANC terpadu jemput bola - Penyuluhan kesehatan reproduksi remaja - Koordinasi lintas sektor melalui minlok Linsek - Penyuluhan kesehatan ibu hamil 	<ul style="list-style-type: none"> - Membuat inovasi Gerbek Tuti - Membuat inovasi ANC terpadu jemput bola - Penyuluhan kesehatan reproduksi - Kunjungan bumil resti terintegrasi - Kelas ibu hamil - Penyuluhan kesehatan Reproduksi remaja - Minlok Linsek 	

No	Proritas Masalah	Prioritas Penyebab masalah	Alternatif Pemecahan Masalah	Pemecahan Masalah Terpilih	Keterangan
2	Masih adanya AKI dan AKB	<ul style="list-style-type: none"> - Tingginya ibu hamil resti - Pernikahan dini - Sarana persalinan dan perawatan BBL belum sesuai standart - Masih adanya petugas yang kompetensinya belum memenuhi standart - Pengetahuan ibu dan keluarga tentang kesehatan bayi dan tumbuh kembang masih kuran 	<ul style="list-style-type: none"> - Kelas ibu hamil - Penyuluhan kesehatan reproduksi /KB - Penyuluhan kesehatan - Reproduksi remaja - Pemenuhan sarana dan prasarana dengan dana BLUD - Meningkatkan kompetensi petugas melalui pelatihan dan seminar - Kelas Ibu Hamil dan Ibu balita - Kunjungan ibu nifas resti terintegrasi - Kunjungan bumil resti terintegrasi - Kunjungan ibu nifas belum ber KB - SDIDTK bayi dan balita - Inovasi ANC terpadu jemput bola 	<ul style="list-style-type: none"> - Pemenuhan sarana dan prasarana (CPAP, Inkubator, dopler, suction, tempat tidur nifas , Oksimetri) - Meingkatkan kompeensi petugas melalui pelatihan dan seminar (CTU,PPGDON, Penatalaksanaan asfiksia) - Kelas ibu balita - Kunjungan ibu nifas resti terintegrasi - Kunjungan ibu nifas belum ber KB - SDIDTK bayi dan balita - Inovasi ANC terpadu jemput bola - Minlok linsek - Minlok bulanan - Inovasi Gerbek Tuti - Kunjungan bumil resti terintegrasi 	

		<ul style="list-style-type: none"> - Kerjasama linsek dan linprog belum optimal 	<ul style="list-style-type: none"> - Koordinasi lintas sektor - Koordinasi lintas program - Pembuatan leaflet /banner tentang ksehatan ibu dan anak - Inovasi Gerbek Tuti 		
3	PUS ALKI dan 4 T	<ul style="list-style-type: none"> - Suami merantau - Kurangnya pengetahuan PUS - Kerjasama linprog linsek belum optimal - Kurangnya peran serta keluarga - Adanya stigma negatif tentang KB 	<ul style="list-style-type: none"> - Penyuluhan kesehatan reproduksi dan KB - Koordinasi linprog dan linsek - Pembuatan leaflet dan banner tentang KB - Membuat inovasi tentang KB - Kunjungan rumah PUS tidak berKB - Membuat kohort PUS - Membuat kohort KB 	<ul style="list-style-type: none"> - Penyuluhan kesehatan reproduksi dan KB - Koordinasi linprog dan linsek - Pembuatan leaflet dan banner tentang KB - Membuat inovasi gerbek tuti - Kunjungan rumah PUS tidak berKB - Membuat kohort PUS - Membuat kohort KB 	
4	KB PASCA SALIN	<ul style="list-style-type: none"> - Adat istiadat di masyarakat bufas belum boleh keluar rumah selama 40 hr - Kurangnya pengetahuan tentang KB Pasca salin 	<ul style="list-style-type: none"> - Penyuluhan kesehatan reproduksi dan KB - Koordinasi linprog dan linsek - Pembuatan leaflet dan banner tentang KB - Pembuatan kohort PUS - Pembuatan kohort KB 	<ul style="list-style-type: none"> - Penyuluhan kesehatan reproduksi dan KB - Koordinasi linprog dan linsek - Membuat inovasi gerbek tuti - Pembuatan kohort PUS - Pembuatan kohort KB 	

No	Proritas Masalah	Prioritas Penyebab masalah	Alternatif Pemecahan Masalah	Pemecahan Masalah Terpilih	Keterangan
		<ul style="list-style-type: none"> - Kerjasama linprog dan jejaring belum maksimal - Kurangnya dukungan keluarga - Kurangnya pengetahuan P4 K 	<ul style="list-style-type: none"> - Penguatan P4K - Kelas ibu hamil - Kunjungan rumah bufas belum ber KB 	<ul style="list-style-type: none"> - Penguatan P4K - Kelas ibu hamil - Kunjungan rumah bufas belum ber KB 	
LANSIA					
1	Usia 60 tahun ke atas yang mendapatkan skreening sesuai standart	Kesadaran lansia laki-laki kurang untuk datang ke Posyandu lansia	<ul style="list-style-type: none"> - Melaksanakan posyandu lansia di hari Jumat, setelah selesai sholat jumat - Kerjasama lintas program 	<ul style="list-style-type: none"> - Melaksanakan posyandu lansia di hari Jumat, setelah selesai sholat jumat - Kerjasama lintas program 	
		Lansia resti tidak bisa berangkat posyandu sendiri	Kunjungan rumah pada lansia resti	Kunjungan rumah pada lansia resti	
		<ul style="list-style-type: none"> - Belum ada anggaran dana desa untuk ikut mendukung kegiatan - Belum semua menganggarkan reward untuk kader lansia 	<ul style="list-style-type: none"> - Mengusulkan pembelian stik kolesterol oleh desa - Koordinasi lintas sektor melalui MINLOK Tribulanan 	Mengusulkan pembelian stik kolesterol oleh desa	

No	Proritas Masalah	Prioritas Penyebab masalah	Alternatif Pemecahan Masalah	Pemecahan Masalah Terpilih	Keterangan
PROMKES					
1	Masih kurangnya desa siaga aktif mandiri dan purnama	<ul style="list-style-type: none"> - SDM masyarakat masih minim - Kurangnya dukungan dari pemerintah desa - Kerjasama lintas program kurang - Tidak ada pertemuan rutin FKD - Pembinaan tim FKD belum berjalan - Kurangnya sosialisasi tentang desa siaga aktif - Kurangnya inovasi pemberdayaan - Kurangnya media informasi - Intervensi dana sedikit - Dana desa belum dianggarkan untuk desa siaga aktif - Peran serta masyarakat rendah 	<ul style="list-style-type: none"> - Koordinasi Lintas Sektor - Refreshing FKD bagi desa yang sudah terbentuk - Pembentukan bagi desa yang belum ada FKD - Koordinasi dengan pihak desa melalui pertemuan yang ada didesa (PKK, DAWIS) - Membuat komitmen untuk pertemuan rutin yang disepakati bersama - Supervisi FKD - Membuat jadwal untuk tim FKD - Menyampaikan desa siaga melalui pertemuan rutin desa - Melakukan studi banding - Membuat leaflet / poster 	<ul style="list-style-type: none"> - Supervisi FKD bagi FKD yang sudah terbentuk - Pembentukan FKD desa siaga aktif yang belum terbentuk - Melaksanakan SMD MMD 	

		<ul style="list-style-type: none"> - Kurangnya dukungan linsek 	<ul style="list-style-type: none"> - Membuat rencana usulan untuk kegiatan FKD melalui MUSRENBANGDES - Sosialisasi kegiatan kesehatan melalui pertemuan di desa - Menyampaikan permasalahan desa siaga melalui minlok linsek - Melaksanakan kegiatan SMD dan MMD 		
2	Kawasan Tanpa Rokok di sekolah	<ul style="list-style-type: none"> - Pengetahuan siswa tentang efek samping rokok terhadap kesehatan masih rendah - Keterbatasan petugas yang masih rangkap program - Metode penyuluhan yang kurang menarik - Kurangnya dukungan dari guru dan sekolah - Alat peraga atau media minim - Pemutaran video/film belum efektif - Kerjasama lintas program kurang 	<ul style="list-style-type: none"> - Penyuluhan dan sosialisai rutin di sekolah - Bekerjasama lintas program - Membuat penyuluhan dengan media gambar/ video - Komitmen bersama untuk tidak merokok di lingkungan sekolah - Pembuatan banner atau leaflet - Membuat jadwal pemutaran video secara rutin - Meningkatkan kerjasama lintas program melalui minlokbul 	<ul style="list-style-type: none"> - Pembuatan banner atau leaflet yang berkaitan dengan bahaya merokok - Penyuluhan tentang rokok di sekolah - Bekerjasama lintas program - Komitmen bersama untuk tidak merokok di lingkungan sekolah - Meningkatkan kerjasam lintas program dengan minlok bulanan 	

3	Penyuluhan PHBS di Sekolah	- Belum ada anggaran dana sekolah untuk mendukung	- Sosialisasi untuk pengusulan dana BOS untuk mendukung kegiatan PHBS di sekolah	- Sosialisasi untuk pengusulan dana BOS untuk mendukung kegiatan PHBS di sekolah	-
KESLING					
No	Proritas Masalah	Prioritas Penyebab masalah	Alternatif Pemecahan Masalah	Pemecahan Masalah Terpilih	Keterangan
1	Jumlah 1 desa yang melaksanakan Sanitasi Total Berbasis masyarakat / bebas BABS (ODF)	<ul style="list-style-type: none"> - Kesadaran masyarakat tentang pentingnya menggunakan jamban sehat masih kurang - Belum semua desa dianggarkan dana desa untuk mendukung kegiatan - Metode penyuluhan terhadap msyarakat monoton - Kerjasama lintas program dan lintas Sektor kurang efektif 	<ul style="list-style-type: none"> - Pemicuan pada masyarakat ttg jamban sehat - Membuat inovasi GERDUS - Mengkoordinasikan dengan kepala desa untuk mendukung kegiatan dengan dana desa dan arisan jamban - Pembuatan video sebagai media promosi kesehatan untuk jamban sehat bekerja sama dengan program promkes - Kegiatan inovasi /Gerdus Pembuatan leaflet / banner tentang STOP BABS - Koordinasi lintas program 	<ul style="list-style-type: none"> - Pemicuan tentang BABS - Kegiatan inovasi /Gerdus - Pembuatan banner stop BABS - Mengusulkan kendaraan untuk operasional - Pembuatan video sebagai media promosi kesehatan untuk jamban sehat bekerja sama dengan program promkes 	

		- Tidak ada alat peraga	melalui minlokbul - Koordinasi lintas sektor melalui minlok linsek - Bekerjasama dengan Promkes membuat alat peraga edukasi		
2	Pemeriksaan Kualitas Air Minum	- Kerja sama Lintas Program dan Lintas sektor kurang efektif	- Meningkatkan komunikasi melalui minlok bulanan dan minlok linsek	- Melakukan pendataan dan pembinaan badan penyelenggara air minum	
		- Medan /lokasi yang dituju merupakan daerah pegunungan	- Pengecekan kendaraan secara rutin agar lebih mudah menempuh medan yang dituju		
		- Sulit mendapatkan izin untuk melakukan inspeksi sanitasi karena pengelola tidak berkenan	- Meminta izin pendampingan ke pemdes setempat		
		- Belum semua penyelenggara air minum terdata dan mempunyai izin	- Melakukan pendataan dan pembinaan badan penyelenggara air minum		
3	Sampah	- Kesadaran masyarakat tentang pengelolaan sampah masih kurang	- Penyuluhan tentang sampah	- Penyuluhan tentang sampah	
4	Inspeksi TPM/TTU	- Sulit mendapatkan izin	- Meminta izin pendampingan	- Melakukan pendataan dan	

		untuk melakukan inspeksi sanitasi karena pengelola tidak berkenan	ke pemdes setempat	pembinaan	
		- Belum semua TTU/TPM terdata dan mempunyai izin	- Melakukan pendataan dan pembinaan		
5	Inspeksi Sanitasi Sekolah Dasar	- Belum semua sekolah dasar memenuhi standar syarat kesehatan	- Melakukan inspeksi sanitasi dan melakukan pembinaan	- Melakukan inspeksi sanitasi dan melakukan pembinaan	
6	STBM	- Kesadaran masyarakat tentang pentingnya penerapan 5 pilar STBM masih kurang	- Pembentukan tim STBM tingkat desa dengan penyuluhan tentang STBM	- Pembentukan tim STBM tingkat desa dengan penyuluhan tentang STBM	
		- Tidak ada alat peraga	- Pembuatan leaflet /banner tentang 5 pilar STBM		
P2					
No	Proritas Masalah	Prioritas Penyebab masalah	Alternatif Pemecahan Masalah	Pemecahan Masalah Terpilih	Ket
1	Presentasi penderita hipertensi yang mendapatkan pelayanan sesuai	- Belum semua penduduk usia 15 keatas dilakukan skrining pemeriksaan tekanan darah - Masrakat belum paham	- Koordinasi lintas program dan lintas sektor melakukan - Melakukan penyuluhan di	- Koordinasi lintas program dan sektor - Melakukan penyuluhan di	

	standar	tentang resiko penyakit akibat hipertensi - Paradigma sakit di masyarakat periksa kesehatan mennggu ada keluhan	masyarakat tentang penyakit hipertensi - Pembuatan poster/lieflet tentang penyakit hipertensi	masyarakat tentang penyakit hipertensi uk usia 15th keatas - Pembuatan poster/lieflet tentang penyakit hipertensi	
2	Presentase penderita Diabetes Melitus mendapatkan pelayanan kesehatan sesuai standar	- Penduduk Usia 15 tahun keatas belum semua dilakukan pemeriksaan gula darah - Paradigma sakit di masyarakat menganggap bahwa sakit dulu periksa ke fasilitas pelayanan kesehatan - Kurangnya sosialisasi tentang penyakit DM	- Koordinasi lintas program dengan posyandu lansia dan posbindu dan sektor - Sosialisasi dan penyuluhan Diabetes melitus di masyarakat - Pembuatan poster/banner tentang penyakit diabetes melitus	- Koordinasi lintas program dan sektor dengan posyandu lansia dan posbindu - Sosialisasi dan penyuluhan Diabetes melitus di masyarakat - Pembuatan poster/banner tentang penyakit diabetes melitus	
No	Proritas Masalah	- Prioritas Penyebab masalah	- Alternatif Pemecahan Masalah	- Pemecahan Masalah Terpilih	Ket
3	Penemuan TB	- Belum semua karyawan memahami tentang penyakit TBC - Belum semua masyarakat mengetahui tentang penyakit TBC	- Sosialisasi pada minilokakarya bulanan - Melaksanakan sosialisasi/ penyuluhan kepada masyarakat tentang penyakit TBC	- Melaksanakan sosialisasi tentang penyakit TB di minilokakarya bulanan - Melaksanakan sosialisasi/ penyuluhan kepada masyarakat tentang penyakit	

		<ul style="list-style-type: none"> - Stigma negatif di masyarakat tentang TBC - Petugas merangkap program - Kurangnya alat peraga dalam penyuluhan - Kurangnya alat penunjang pemeriksaan dalam menegakkan diagnosa TB - Letak geografis jauh pasien tidak mau datang ke puskesmas 	<ul style="list-style-type: none"> - Kerjasama lintas program untuk penyuluhan TBC - Mengusulkan untuk menambah tenaga dalam melaksanakan program TB - Koordinasi dengan linprog (Promkes) - Mengusulkan mikroskopis - Mengusulkan dropping pot dahak - Petugas melaksanakan kunjungan rumah pada penderita suspect TB 	<p>TB</p> <ul style="list-style-type: none"> - Menambah tenaga dalam melaksanakan program TB - Pengusulan alat peraga penyuluhan - Pembuatan leaflet tentang TB - Mengusulkan mikroskopis - Mengusulkan dropping pot dahak - Petugas melaksanakan kunjungan rumah pada penderita suspect TB 	
No	Proritas Masalah	Prioritas Penyebab masalah	Alternatif Pemecahan Masalah	Pemecahan Masalah Terpilih	Ket
4	Skreening PTM	<ul style="list-style-type: none"> - Belum semua usia produktif memahami tentang skreening PTM - Keterbatasan sumber daya manusia - Keterbatasan alat dalam melaksanakan skreening 	<ul style="list-style-type: none"> - Sosialisasi tentang PTM - SDM kurang - Menambah petugas dalam melaksanakan program PTM - Koordinasi dengan linprog (Promkes) - Bekerjasama dengan Desa 	<ul style="list-style-type: none"> - Melaksanakan Sosialisasi tentang PTM di masyarakat khususnya pada usia produktif - Koordinasi dengan lintas program - Pembuatan leaflet tentang 	

		<p>posbindu PTM</p> <ul style="list-style-type: none"> - Belum semua desa mempunyai kader yang terlatih dalam skreening PTM - Letak geografis jauh dari tempat pelaksanaan skreening Posbindu PTM 	<p>untuk menggunakan Anggaran Dana Desa untuk pembelian alat penunjang Posbindu PTM</p> <ul style="list-style-type: none"> - Mengadakan pembinaan kader PTM - Mendekatkan pelaksanaan pelayanan Posbindu pada masyarakat usia produktif - Menambah jumlah Posbindu di setiap Desa 	<p>PTM</p> <ul style="list-style-type: none"> - Bekerjasama dengan Desa untuk menggunakan Anggaran Dana Desa untuk pembelian alat penunjang Posbindu PTM - Mengadakan pembinaan kader PTM - Mendekatkan pelaksanaan pelayanan Posbindu pada masyarakat usia produktif dengan inovasi mobil screening - Menambah jumlah Posbindu di setiap Desa 	
No	Proritas Masalah	- Prioritas Penyebab masalah	- Alternatif Pemecahan Masalah	- Pemecahan Masalah Terpilih	Ket
5	Eliminasi Malaria	<ul style="list-style-type: none"> - Belum semua karyawan memahami tentang Malaria - Kurangnya alat peraga 	<ul style="list-style-type: none"> - Mengadakan rapat koordinasi dengan Lintas program - Sosialisasi tentang malaria terutama surveilan migrasi pada minilokakarya bulanan - Koordinasi dengan linprog (<ul style="list-style-type: none"> - Mengadakan rapat koordinasi dengan Linprog - Sosialisasi tentang pada minilokakarya bulanan - Pengusulan alat peraga 	

		<p>dalam penyuluhan</p> <ul style="list-style-type: none"> - Keterbatasan alat RDT dari dinas masih kurang - Mengusulkan kepada Desa untuk membentuk Kader Malaria Desa - Geografis sebagian besar pegunungan 	<p>Promkes) dan linsek</p> <ul style="list-style-type: none"> - Mengusulkan ke Dinas untuk dropping RDT - Koordinasi dengan Desa dalam pembentukan Kader Malaria Desa dengan Anggaran Dana Desa - Mengusulkan pemberdayaan masyarakat untuk menunjang program Eliminasi Malaria - Semua Desa wilayah kerja bebas malaria - PE (Penyelidikan Epidemiologi) - Melaksanakan sosialisasi malaria di Desa - Melaksanakan MBS konfirmasi - PSN (Pemberantasan Sarang Nyamuk) 	<p>penyuluhan</p> <ul style="list-style-type: none"> - Pembuatan leaflet, banner tentang Malaria - Mengusulkan ke Dinas untuk dropping RDT - Koordinasi dengan Desa dalam pembentukan Kader Malaria Desa dengan Anggaran Dana Desa - Mengusulkan pemberdayaan masyarakat untuk menunjang program Eliminasi Malaria - Semua Desa wilayah kerja bebas malaria - PE (Penyelidikan Epidemiologi) - Melaksanakan sosialisasi malaria di Desa - Melaksanakan MBS konfirmasi - PSN (Pemberantasan Sarang Nyamuk) 	
--	--	--	--	---	--

No	Proritas Masalah	Prioritas Penyebab masalah	Alternatif Pemecahan Masalah	Pemecahan Masalah Terpilih	Ket
			<ul style="list-style-type: none"> - Pemantauan Jentik - Larvasida - Pemantauan Kelambu - Survey Imigrasi 	<ul style="list-style-type: none"> - Pemantauan Jentik - Larvasida - Pemantauan Kelambu - Survey Imigrasi 	
1	Persentase ibu hamil mendapat tablet Fe sampai 90 tablet	<ul style="list-style-type: none"> - Koordinasi dengan Lintas Program kurang - Edukasi pemberian TTD pada Ibu Hamil belum maksimal - Kurangnya media promosi tentang TTD Ibu Hamil 	<ul style="list-style-type: none"> - Belum semua bidan memberikan tablet dari awal kehamilan - Meningkatkan penyuluhan tentang manfaat TTD pada kelas ibu hamil - Koodinasi dengan Lintas Program (Promkes) untuk pembuatan leaflet tentang TTD Ibu hamil 	<ul style="list-style-type: none"> - Meningkatkan penyuluhan tentang manfaat TTD pada kelas ibu hamil 	
2	Cakupan N/D masih rendah	<ul style="list-style-type: none"> - Pola pemberian makan / pola asuh balita 0-24 bulan belum benar - Belum semua bayi 0-6 bulan ASI Eksklusif - Belum mendapat alokasi 	<ul style="list-style-type: none"> - Memberikan penyuluhan pola pemberian makan pada anak dengan metode PMBA - Meningkatkan penyuluhan melalui kelas balita - Advokasi ke Desa untuk 	<ul style="list-style-type: none"> - Memberikan penyuluhan pola pemberian makan pada anak dengan metode PMBA - Pembentukan KP ASI bagi desa yang belum terbentuk - Melakukan supervisi KP-ASI bagi desa yang sudah 	

		Dana Desa	mengadakan Orientasi Kader PMBA dan Kelas Balita menggunakan Anggaran Dana Desa	terbentuk	
UPAYA KESEHATAN PERSEORANGAN					
No	Proritas Masalah	Prioritas Penyebab masalah	Alternatif Pemecahan Masalah	Pemecahan Masalah Terpilih	Ket
1	Cakupan Masyarakat miskin yang mendapat pelayanan kesehatan	<ul style="list-style-type: none"> - sumber daya manusia - petugas rangkap jabatan - kurang inovasi promosi - kurang sarana promosi kesehatan - akses jauh - pengetahuan masyarakat tentang kesehatan masih rendah 	<ul style="list-style-type: none"> - Peningkatan SDM kualitas dan kuantitas - Pembinaan SDM oleh Kapus - Perencanaan yang baik - Perbanyak promosi - Perbanyak leaflet - Optimalkan layanan Pustu dan PKD - Promosi kesehatan dengan lintas program dan lintas sektor 	<ul style="list-style-type: none"> - Promosi kesehatan dengan lintas program dan lintas sektor 	
2	20 % tidak puas di kecepatan pendaftaran	<ul style="list-style-type: none"> - Menunggu lama karena, pasien banyak menumpuk di pagi hari 	<ul style="list-style-type: none"> - Akan dibuat pendaftaran online 	<ul style="list-style-type: none"> - Akan dibuat pendaftaran online 	

		<ul style="list-style-type: none"> - Perubahan dari sistem personal ke family folder - Pendaftaran sistem komputer 			
No	Proritas Masalah	Prioritas Penyebab masalah	Alternatif Pemecahan Masalah	Pemecahan Masalah Terpilih	Ket
3	Penderita hipertensi melakukan pengobatan secara teratur	<ul style="list-style-type: none"> - Belum semua masyarakat usia lebih dari 15 tahun ikut posbindu - Penderita hipertensi tidak merasa ada keluhan - Belum semua masyarakat rutin cek up kesehatan 	<ul style="list-style-type: none"> - optimalkan koordinasi linprog PERKESMAS dan PROMKES - mengaktifkan posbindu di setiap desa dan pedukuhan - membentukn posbindu baru di desa - penyuluhan ttg resiko hipertensi - kunjungan rumah penderita HT 	<ul style="list-style-type: none"> - optimalkan koordinasi linprog PERKESMAS dan PROMKES 	
4	Keluarga mempunyai akses atau menggunakan jamban sehat	<ul style="list-style-type: none"> - belum punya akses air bersih di rumah - BAB di kolam atau sungai, dianggap lebih praktis 	<ul style="list-style-type: none"> - pemicuan stop BABS - pembetulan tim STBM tingkat desa - arisan jamban - pendampingan Alokasi Dana Desa, koordinasi dgn linsek 	<ul style="list-style-type: none"> - optimalakan koordinasi linsek dan linprog 	

		<ul style="list-style-type: none"> - sosial ekonomi - Koordinasi linprog dan linsek belum optimal 	<ul style="list-style-type: none"> - optimalkan koordinasi linsek dan linprog 		
KESEHATAN JIWA					
No	Proritas Masalah	Prioritas Penyebab masalah	Alternatif Pemecahan Masalah	Pemecahan Masalah Terpilih	Ket
1	Penderita gangguan jiwa mendapatkan pengobatan dan tidak ditelantarkan	<ul style="list-style-type: none"> - sosial ekonomi - Keluarga malu - masih ada anggapan bahwa gangguan jiwa dapat sembuh dgn pengobatan alternatif - tidak berobat rutin - bosan minum obat terus menerus - merasa sdh sehat, tidak minum obat 	<ul style="list-style-type: none"> - optimalkan koordinasi linprog PERKESMAS dan Kesehatan Jiwa - Penyuluhan kesehatan jiwa di masyarakat - Kunjungan rumah - rujuk ke RS - pembentukan desa siaga jiwa secara bertahap - upaya bebas pasung - pembentukan TPKJM (Tim pembina kesehatan jiwa masyarakat) dan Tim penanganan kegawat daruratan jiwa kecamatan 	<ul style="list-style-type: none"> - optimalkan koordinasi linprog PERKESMAS dan Kesehantaran Jiwa - Kunjungan rumah 	

No	Proritas Masalah	Prioritas Penyebab masalah	Alternatif Pemecahan Masalah	Pemecahan Masalah Terpilih	Ket
2	ODGJ Berat	<ul style="list-style-type: none"> - Pemahaman petugas tentang gejala jiwa masih kurang - Pasien tidak berobat teratur karena merasa sehat dan jenuh minum obat terus menerus - Kurangnya dukungan keluarga dalam pengobatan rutin 	<ul style="list-style-type: none"> - Sosialisasi / penyuluhan kesehatan jiwa - Pengadaan leaflet tentang kesehatan jiwa - Pemberdayaan masyarakat dengan pembentukan desa siaga sehat jiwa - Pelatihan Kader kesehatan jiwa - Kunjungan rumah ODGJ 	<ul style="list-style-type: none"> - Sosialisasi / penyuluhan kesehatan jiwa - Pemberdayaan masyarakat dengan pembentukan desa siaga sehat jiwa - Pelatihan kader kesehatan jiwa - Kunjungan rumah ODGJ 	
		<ul style="list-style-type: none"> - Anggapan masyarakat yang salah tentang gangguan jiwa - Geografis tempat pelayanan kesehatan jauh - Kurangnya alat bantu promosi kesehatan jiwa 	<ul style="list-style-type: none"> - Pelatihan kader kesehatan jiwa - Monitoring pelaksanaan desa siaga sehat jiwa - Kunjungan rumah ODGJ - Usulan pelatihan petugas kesehatan jiwa 		

PERKESMAS					
No	Proritas Masalah	Prioritas Penyebab masalah	Alternatif Pemecahan Masalah	Pemecahan Masalah Terpilih	Ket
1	Kunjungan Perkesmas	<ul style="list-style-type: none"> - SDM masih kurang - Kurangnya pengetahuan tentang Perkesmas - Belum ada penunjang PHN Kit - Letak geografis, jumlah penduduk yang banyak - Kurangnya dukungan keluarga dalam proses pengobatan 	<ul style="list-style-type: none"> - Sosialisasi tentang Perkesmas melalui minilokakarya bulanan - Menambah jumlah tenaga dalam pelaksanaan Perkesmas - Koordinasi dengan Linprog, Binwil - Mengusulkan ke Dinas untuk pengadaan PHN Kit - Mengusulkan kendaraan transportasi untuk petugas - Kunjungan bagi pasien yang beresiko tinggi - Koordinasi dengan Linprog, Linsek, Desa 	<ul style="list-style-type: none"> - Sosialisasi tentang Perkesmas melalui minilokakarya bulanan - Koordinasi dengan Linprog, Binwil, - Mengusulkan ke Dinas untuk pengadaan PHN Kit - Mengusulkan kendaraan transportasi untuk petugas - Kunjungan bagi pasien yang beresiko tinggi - Melaksanakan koordinasi Linprog, Linsek, Desa 	

BAB IV

RENCANA KEGIATAN

A. RENCANA USULAN KEGIATAN TAHUN 2023

Dalam usulan kegiatan Puskesmas Bener tahun 2023 ini berdasarkan pada prioritas masalah dan kecenderungan masalah yang terjadi di wilayah kerja. Kegiatan yang diusulkan dibagi dalam 3 hal pokok, yaitu :

1. Pengembangan kegiatan Program Kesehatan yang meliputi upaya kesehatan perseorangan, upaya kesehatan masyarakat, dan upaya kesehatan masyarakat pengembangan.
2. Pengembangan manajemen meliputi manajemen sumber daya manusia, manajemen mutu pelayanan, dan manajemen keuangan.
3. Pengembangan sarana dan prasarana meliputi pengembangan sarana fisik bangunan, pengembangan sarana alat kesehatan dan pengembangan sarana peralatan kantor / rumah tangga.

Usulan kegiatan Puskesmas Bener secara lengkap dapat dilihat pada **MATRIKS RENCANA USULAN KEGIATAN PUSKESMAS TAHUN 2023** di lampiran 2.

B. RENCANA PELAKSANAAN KEGIATAN TAHUN 2023

Dalam rencana pelaksanaan kegiatan Puskesmas Bener tahun 2023 ini berdasarkan pada prioritas masalah dan kecenderungan masalah yang terjadi di wilayah kerja serta memperhatikan sumber daya yang ada di wilayah . Kegiatan yang diusulkan dibagi dalam 3 hal pokok, yaitu :

1. Pengembangan kegiatan Program Kesehatan yang meliputi upaya kesehatan perseorangan, upaya kesehatan masyarakat, dan upaya kesehatan masyarakat pengembangan.
2. Pengembangan manajemen meliputi manajemen sumber daya manusia, manajemen mutu pelayanan, dan manajemen keuangan
3. Pengembangan sarana dan prasarana meliputi pengembangan sarana fisik bangunan, pengembangan sarana alat kesehatan dan pengembangan sarana peralatan kantor / rumah tangga

Rencana Pelaksanaan kegiatan Puskesmas Bener secara lengkap dapat dilihat pada **MATRIKS RENCANA PELAKSANAAN KEGIATAN PUSKESMAS TAHUN 2023** di lampiran 3.

LAMPIRAN

Lampiran 1

JENIS PELAYANAN KESEHATAN YANG DISEDIAKAN

1. UPAYA KESEHATAN MASYARAKAT ESENSIAL meliputi :
 - a. Upaya promosi kesehatan;
 - b. Upaya kesehatan lingkungan;
 - c. Upaya kesehatan keluarga;
 - d. Upaya gizi masyarakat;
 - e. Upaya pencegahan penyakit.

2. UPAYA KESEHATAN MASYARAKAT PENGEMBANGAN
 - a. Upaya kesehatan lanjut usia;
 - b. Upaya kesehatan gigi masyarakat;
 - c. Upaya kesehatan jiwa masyarakat;
 - d. Upaya kesehatan tradisional komplementer;
 - e. Pelayanan kesehatan olahraga;
 - f. Pelayanan kesehatan kerja;
 - g. Upaya Kesehatan Indera Masyarakat.

3. UPAYA KESEHATAN PERORANGAN, KEFARMASIAN, dan LABORATORIUM meliputi :
 - a. Pelayanan rawat jalan umum;
 - b. Pelayanan rawat jalan gigi dan mulut;
 - c. Pelayanan KIA (Kesehatan ibu dan Anak);
 - d. Pelayanan Keluarga Berencana;
 - e. Pelayanan imunisasi bayi, balita, ibu hamil, dan WUS;
 - f. Pelayanan balita sakit dengan MTBS (Manajemen Terpadu Balita Sakit);
 - g. Pelayanan surat keterangan sehat;
 - h. Pemeriksaan kesehatan calon haji;
 - i. Pemeriksaan kesehatan calon pengantin;
 - j. Prolastin (Program Kelas Calon Pengantin);
 - k. Pelayanan visum et repertum;
 - l. Pelayanan/konsultasi gizi;
 - m. Konseling ASI;
 - n. Pelayanan gawat darurat;
 - o. Pelayanan persalinan;
 - p. Pemeriksaan laboratorium;
 - q. Pelayanan obat;
 - r. Pelayanan rujukan;
 - s. Posbindu calon jemaah haji;
 - t. Pelayanan fisiotherapi;
 - u. Prolanis (pemeriksaan penyakit darah tinggi dan DM);
 - v. Pelayanan MTPKR (Manajemen Terpadu Pelayanan Kesehatan Remaja);
 - w. Penanganan kegawatdaruratan (PSC);
 - x. Konsultasi HIV;
 - y. Pelayanan SHK.

RENCANA USULAN KEGIATAN (RUK) PUSKESMAS BENER UNTUK TAHUN 2023

NO	UPAYA	KEGIATAN	TUJUAN	SASARAN	TARGET SASARAN	PENANGGUNG JAWAB	KEBUTUHAN SUMBER DAYA DAYA		MITRA KERJA	WAKTU PELAKSANAAN	KEBUTUHAN ANGGARAN			INDIKATOR KINERJA	SUMBER PEMBIAYAAN
							Jml Desa	Jml Petugas & Peserta			HARGA	JUMLAH	TOTAL ANGGARAN		
BOK															
UPAYA KESEHATAN MASYARAKAT (UKM) ESSENSIAL															
1	KIA	Pendampingan Ibu Hamil oleh kader (Sadar Jamilah)	Menurunkan AKI dan AKB	Kader	8 Desa Jauh	Kapus	8	2	Linpro, Linsek	Feb-Nov 2023	125.000	2.000.000	15.974.000	Menurunkan AKI dan AKB	BOK
					2 Desa Dekat		2	8			60.000	960.000			
					Makan		10	27			37.100	10.017.000			
					Snack		10	27			11.100	2.997.000			
		Pelackan dan pelaporan kematian dan pelaksanaan otopsi verbal kematian Ibu dan Balita	Menurunkan AKI dan AKB	Masyarakat	makan	Kapus	10	1	Linpro, Linsek	Feb-Nov 2023	37.100	371.000	482.000	Menurunkan AKI dan AKB	BOK
					snack		10	1			11.100	111.000			
		Pemantauan Bumil Resti	Menurunkan AKI dan AKB	Masyarakat	23 Desa Jauh	Kapus	23	2	Linpro, Linsek	Feb - Nov 2023	125.000	5.750.000	6.350.000	Menurunkan AKI dan AKB	BOK
					5 Dekat		5	2			60.000	600.000			
		Penyuluhan Remaja di Sekolah	Meningkatkan pengetahuan remaja tentang KRR	Siswa Sekolah	3 Sekolah Dekat	Kapus	3	6	Kader	Feb-Nov 2023	125.000	2.250.000	5.461.200	Menurunkan AKI dan AKB	BOK
					3 Sekolah Jauh		3	6			60.000	1.080.000			
					Snack		6	32			11.100	2.131.200			
		Kelas Ibu Hamil	Menurunkan AKI dan AKB	Masyarakat	24 Desa Jauh	Kapus	24	2	Linpro, Linsek	Feb-Nov 2023	125.000	6.000.000	10.520.400	Menurunkan AKI dan AKB	BOK
					4 Desa Dekat		4	2			60.000	480.000			
					Snack		28	13			11.100	4.040.400			
		ANC Terpadu Jemput Bola	Menurunkan AKI dan AKB	Masyarakat	3 Desa Jauh	Kapus	6	6	Kader	Feb-Nov 2023	125.000	4.500.000	4.500.000	Menurunkan AKI dan AKB	BOK
		Kelas Ibu Balita	Menurunkan AKI dan AKB	Masyarakat	23 Desa Jauh	Kapus	23	2	Kader	Feb-Nov 2023	125.000	5.750.000	24.009.600	Menurunkan AKI dan AKB	BOK
					5 Desa Dekat		5	2			60.000	600.000			
					Makan		28	17			37.100	17.659.600			
		Kunjungan Rumah PUS tidak Ber KB/ DO	Meningkatkan Cakupan Peserta KB Aktif	Masyarakat	20 Desa Jauh	Kapus	20	2	kader	Feb-Nov 2023	125.000	5.000.000	5.960.000	Menurunkan AKI dan AKB	BOK
					8 Desa Dekat		8	2			60.000	960.000			
Sosialisasi Gerbek Tuti	Menurunkan AKI dan AKB	Masyarakat	3 Desa Jauh	Kapus	3	2	Linsek, Linprog	Feb-Nov 2023	125.000	750.000	1.515.900	Menurunkan AKI dan AKB	BOK		
			Snack		3	23			11.100	765.900					
Kelas Gerbek Tuti	Menurunkan AKI dan AKB	Masyarakat	3 Desa Jauh	Kapus	3	2	Kader	Feb-Nov 2023	125.000	750.000	1.515.900	Menurunkan AKI dan AKB	BOK		
			Snack		3	23			11.100	765.900					
Monev Gerbek Tuti	Menurunkan AKI dan AKB	Masyarakat	3 Desa Jauh	Kapus	3	2	kader	Feb-Nov 2023	125.000	750.000	1.515.900	Menurunkan AKI dan AKB	BOK		
			Snack		3	23			11.100	765.900					
Penyuluhan KRR di Posyandu Remaja	Meningkatkan pengetahuan remaja tentang KRR	Masyarakat	4 jauh	Kapus	4	2	kader	Feb-Nov 2023	125.000	1.000.000	3.846.400	Menurunkan AKI dan AKB	BOK		
			3 dekat		3	2			60.000	360.000					
			Snack		7	32			11.100	2.486.400					
Kunjungan Rumah Bufas	Menurunkan AKI dan AKB	Masyarakat	20 Desa Jauh	Kapus	20	1	kader	Feb-Nov 2023	125.000	2.500.000	2.860.000	Menurunkan AKI dan AKB	BOK		

NO	UPAYA	KEGIATAN	TUJUAN	SASARAN	TARGET SASARAN	PENANGGUNG JAWAB	KEBUTUHAN SUMBER DAYA DAYA		MITRA KERJA	WAKTU PELAKSANAAN	KEBUTUHAN ANGGARAN			INDIKATOR KINERJA	SUMBER PEMBIAYAAN		
							Jml Desa	Jml Petugas & Peserta			HARGA	JUMLAH	TOTAL ANGGARAN				
		Resti			6 Desa Dekat		6	1			60.000	360.000					
		Pendataan dan pemetaan sasaran bumil,bersalin,nifas dan bayi	Menurunkan AKI dan AKB	Masyarakat	23 Desa Jauh 5 Desa Dekat	Kapus	23 5	2 2	kader	Feb-Nov 2023	125.000 60.000	5.750.000 600.000	6.350.000	Menurunkan AKI dan AKB	BOK		
		Rapat Koordinasi validasi dan evaluasi data PWS KIA	Menurunkan AKI dan AKB	Masyarakat	Snack Makan	Kapus	4 4	32 32	kader	Feb - Nov 2023	11.100 37.100	1.420.800 4.748.800	6.169.600	Menurunkan AKI dan AKB	BOK		
		Penyelidikan Fasilitatif PKD/Bidan Desa	Menurunkan AKI dan AKB	PKD/ Bidan Desa	15 PKD Jauh	Kapus	15	2	Bidan Desa	Feb-Nov 2023	125.000	3.750.000	3.750.000	Menurunkan AKI dan AKB	BOK		
		Pembinaan Kader Posyandu Remaja	Menurunkan AKI dan AKB	Masyarakat	3 Desa Jauh 1 Desa Dekat Snack	Kapus	3 1 4	2 2 8	Kader	Feb-Nov 2023	125.000 60.000 11.100	750.000 120.000 355.200	1.225.200	Menurunkan AKI dan AKB	BOK		
		Kunjungan Neonatal / Bayi Resiko Tinggi	Menurunkan AKI dan AKB	Masyarakat	23 Desa Jauh 5 Desa Dekat	Kapus	23 5	2 2	Kader	Feb-Nov 2023	125.000 60.000	5.750.000 600.000	6.350.000	Menurunkan AKI dan AKB	BOK		
JUMLAH TOTAL											108.356.100						
2	IMUNISASI	Imunisasi rutin	Untuk Meningkatkan kekebalan terhadap PD3I	Anak umur 0- 24 bln	22 Desa Jauh 3 Desa Dekat	Kapus	242 33	1 1	Bidan, Promkes	Feb-Des 2023	125.000 60.000	30.250.000 1.980.000	32.230.000	UCI	BOK		
		Sweping imunisasi	Meningkatkan cakupan hasil imisasi rutin	Anak umur 0- 24 bln	23 Desa Jauh 5 Dekat	Kapus	46 10	2 2	Bidan, Promkes	Juni dan Nov 2023	125.000 60.000	11.500.000 1.200.000	12.700.000	UCI	BOK		
		BIAS Campak	Untuk Menurunkan angka kesakitan campak,meningkatkan kekebalan terhadap campak	Siswa Kelas I baru	34 Sekolah Jauh 8 sekolah Dekat	Kapus	34 8	2 2	Bidan	Agustus 2023	125.000 60.000	8.500.000 960.000	9.460.000	95 % Imunisasi BIAS	BOK		
		Imunisasi Hpv	Untuk Menurunkan angka kesakitan kanker leher rahim,meningkatkan kekebalan terhadap kanker leher rahim	Siswa Kelas V perempuan	34 Sekolah Jauh 8 sekolah Dekat	Kapus	34 8	2 2	Bidan	Sep-23	125.000 60.000	8.500.000 960.000	9.460.000	95 % Imunisasi BIAS	BOK		
		Investigasi Kejadian kasus KUPI			15 Kasus	Kapus	15	2	Bidan	Feb-Nov 2023	125.000	3.750.000	3.750.000		BOK		
		JUMLAH TOTAL											67.600.000				
				Sosialisasi PMBA	Meningkatkan pengetahuan kader dalam pemahaman ke masyarakat tentang Pemberian Makan Bayi dan Anak secara benar	Kader Posyandu Balita	Snack Makan 4 jauh	Kapus	4 4 4	30 30 2	Gizi, Bidan	Feb - Nov 2023	11.100 37.100 125.000	1.332.000 4.452.000 1.000.000	6.784.000	Persentase balita naik timbangnya (N/D) 100 %	BOK
				Refreshing Kader	Menurunkan persentase stunting dengan	Kader Posyandu	50 Kader Posyandu	Kamus	snack	50	Gizi, Promkes, Bidan	Feb-Maret 2022	11.100	555.000	2.410.000	Persentase angka stunting turun	BOK

NO	UPAYA	KEGIATAN	TUJUAN	SASARAN	TARGET SASARAN	PENANGGUNG JAWAB	KEBUTUHAN SUMBER DAYA		MITRA KERJA	WAKTU PELAKSANAAN	KEBUTUHAN ANGGARAN			INDIKATOR KINERJA	SUMBER PEMBIAYAAN	
							Jml Desa	Jml Petugas & Peserta			HARGA	JUMLAH	TOTAL ANGGARAN			
3	GIZI	Posyandu Balita	meningkatkan kerjasama lintas sektor	Balita	23 posy dekat	Kapus	makan	50	Bidan, Promkes, Kesling	Feb - Maret 2023	37.100	1.855.000	21.760.000	mendekati 8%	BOK	
		Operasi Timbang	Meningkatkan capaian balita yang ditimbang D/S	Balita	76 posy jauh	Kapus	23	2	Gizi, Bidan	Februari dan Agustus	60.000	2.760.000	21.760.000	Presentase Balita ditimbang berat badannya (D/S) 90 %	BOK	
					76		2	125.000			19.000.000					
		Spot Rumah Gizi	Menanggulangi anak stunting	Ibu Balita Stunting	Kapus	3 jauh	Kapus	3	2	Gizi, Bidan/Promkes/Kesling	Maret - Sept 2023	125.000	750.000	9.333.400	persentase stunting desa terkait turun	BOK
						2 dekat		2	2			37.100	148.400			
						Makan		5	35			37.100	6.492.500			
						Snack		5	35			11.100	1.942.500			
		Pelacakan Kasus Gizi Kurang dan Gizi Kurus	Mencegah terjadinya kasus gizi buruk	Balita Gizi Kurang dan Gizi Kurus	Kapus	3 Jauh	Kapus	3	2	Gizi, Bidan	Maret	125.000	750.000	990.000	Prevalensi kasus balita gizi kurang <5%	BOK
						2 dekat		2	2			60.000	240.000			
		Penyuluhan Anemia Ratri	Menurunkan anemia pada remaja putri	Remaja Putri	Kapus	2 jauh	Kapus	2	1	Gizi	April - Oktober 2023	125.000	250.000	2.372.500	persentase remaja putri konsumsi TTD naik 100 %	BOK
3 Dekat	3					1		60.000	180.000							
Snack	5					35		11.100	1.942.500							
Pemberian Tablet Tambah Darah pada Ratri	Menurunkan anemia pada remaja putri	Remaja Putri	Kapus	2 jauh	Kapus	2	1	Gizi	April - Oktober 2023	125.000	250.000	430.000	persentase remaja putri konsumsi TTD naik 100 %	BOK		
				3 dekat		3	1			60.000	180.000					
JUMLAH TOTAL											44.079.900					
4	KESEHATAN LINGKUNGAN	Orientasi STBM Desa	Pemberdayaan Masyarakat	FKD Desa, Tokoh Masyarakat	Kapus	5 Dekat	5	2	Bidan, Promkes	Feb-Nov 2023	60.000	600.000	14.620.000	Jumlah desayang melaksanakan sanitasi total berbasis masyarakat (STBM)	BOK	
						23 Jauh	23	2			125.000	5.750.000				
						Snack	28	25			11.100	7.770.000				
		Orientasi STBM Ponpes	Pemberdayaan Masyarakat	Santri dan Pengelola Santri	Kapus	2 jauh	Kapus	2	2	Bidan, Promkes	Feb - Nov 2023	125.000	500.000	1.452.500	Jumlah Ponpes yang melaksanakan STBM	BOK
						1 Dekat		1	2			60.000	120.000			
						Snack		3	25			11.100	832.500			
		Pengambilan sampel untuk surveilans kualitas air minum di tingkat rumah tangga (SKAMRT)	Monitoring keadaan sanitasi secara berkala	Rumah Tangga	Kapus	5 Jauh	Kapus	5	2	Bidan, Promkes	Feb - Nov 2023	125.000	1.250.000	1.610.000	Kondisi dan sanitasinya memenuhi syarat kesehatan	BOK
						3 Dekat		3	2			60.000	360.000			
		Inspeksi Sanitasi TTU (Pasar/Tempat Wisata/Salon/Ponpes)	Monitoring keadaan sanitasi secara berkala	Pasar, Tempat wisata, Salon	Kapus	17 jauh	Kapus	17	2	Bidan, Promkes	Feb - Nov 2023	125.000	4.250.000	4.850.000	Kondisi dan sanitasinya memenuhi syarat kesehatan	BOK
						5 Dekat		5	2			60.000	600.000			
Inspeksi Sanitasi TPM	Monitoring keadaan sanitasi secara berkala	Tempat Penjual Makanan	Kapus	5 jauh	Kapus	5	2	Bidan, Promkes	Feb - Nov 2023	125.000	1.250.000	1.730.000	Kondisi dan sanitasinya memenuhi syarat kesehatan	BOK		
				4 Dekat		4	2			60.000	480.000					
Inspeksi Sanitasi Sarana Air Bersih Rumah Tangga	Monitoring keadaan sanitasi secara berkala	Sarana Air Minum RT	Kapus	10Jauh	Kapus	10	2	Bidan, Promkes	Feb - Nov 2023	125.000	2.500.000	3.100.000	Kondisi air minumlahayak konsumsi masyarakat	BOK		
				5 Dekat		5	2			60.000	600.000					
Pemeriksaan kualitas air minum	Monitoring keadaan sanitasi secara berkala	DAMIU	Kapus	5 jauh	Kapus	5	2	Bidan, Promkes	Feb - Nov 2023	125.000	1.250.000	1.970.000	Masyarakat mendapatkan kebutuhan air minum yang berkualitas	BOK		
				6 Dekat		6	2			60.000	720.000					
GEDDUS/ Gerakan	Meningkatkan kesadaran	Masyarakat yang	Kapus	6 Jauh	Kapus	6	3			125.000	2.250.000		Berkualitas/kesadaran perilaku			

NO	UPAYA	KEGIATAN	TUJUAN	SASARAN	TARGET SASARAN	PENANGGUNG JAWAB	KEBUTUHAN SUMBER DAYA		MITRA KERJA	WAKTU PELAKSANAAN	KEBUTUHAN ANGGARAN			INDIKATOR KINERJA	SUMBER PEMBIAYAAN
							Jml Desa	Jml Petugas & Peserta			HARGA	JUMLAH	TOTAL ANGGARAN		
		GLKDCS/ Gerakan Peduli Sanitasi	menyadarkan masyarakat agar merubah perilaku	belum mempunyai jamban sehat	2 Dekat	Kapus	2	3	Bidan, Promkes	Feb - Nov 2023	60.000	360.000	2.610.000	Perubahan/kesadaran perilaku masyarakat	BOK
		Inspeksi Sanitasi Sekolah	Monitoring keadaan sanitasi secara berkala	SD/SMP/SMA	18 jauh 7 dekat	Kapus	18 7	2 2	Bidan, Promkes	Feb - Nov 2023	125.000 60.000	4.500.000 840.000	5.340.000	Presentase satuan pendidikan dasar mendapatkan pelayanan higine sanitasi pangan sesuai standar	BOK
JUMLAH TOTAL													37.282.500		
5	PROMKES	Refresing tim FKD dalam upaya kesehatan terpadu	Meningkatkan wawasan FKD dalam upaya kegiatan pemberdayaan masyarakat	Tim FKD	Dekat 2	Kapus	2	2	FKD & Bidan	Mar-Sep	60.000	240.000	3.044.000		BOK
					Jauh 5		5	2			125.000	1.250.000			
					Snack		7	20			11.100	1.554.000			
		Sosialisasi Kesehatan kelompok/massa tentang TBC	Meningkatkan pengetahuan masyarakat dalam upaya pencegahan penyakit TBC	Kader & Masyarakat	Dekat 2	Kapus	2	2	Pemegang TB, Promkes	Jan - Agt	60.000	240.000	3.782.400		BOK
					Jauh 6		6	2			125.000	1.500.000			
							8	23			11.100	2.042.400			
		Survei Mawas Diri (SMD)	Mendapatkan gambaran dan menggali masalah kesehatan yang ada di desa melalui penyebaran kuesioner	Tim FKD	Dekat 2	Kapus	2	2	Semua Tim FKD	Mei-Jul	60.000	240.000	9.452.000		BOK
					Jauh 10		6	2			125.000	1.500.000			
					Snack		8	20			11.100	1.776.000			
					Makan		8	20			37.100	5.936.000			
		MMD (Musyawarah Masyarakat Desa)	Membahas hasil SMD untuk mendapatkan gambaran masalah kesehatan sehingga bisa dibuat urutan prioritas masalah kesehatan yang ada di Desa	Toma, Toga dan masyarakat	Dekat 2	Kapus	2	2	lintas program	Jul-Sep	60.000	240.000	9.452.000		BOK
					Jauh 10		6	2			125.000	1.500.000			
					Snack		8	20			11.100	1.776.000			
					makan		8	20			37.100	5.936.000			
		Sosialisasi kesehatan dalam mendukung program GERMAS	Meningkatkan wawasan & pengetahuan masyarakat tentang penerapan Germas	Kader & Masyarakat	Dekat	Kapus	2	2	Linpro, Promkes	Jan-Des	11.100	44.400	12.784.000		BOK
					Jauh		10	2			125.000	2.500.000			
					Snack		12	23			37.100	10.239.600			
		Penyuluhan kesehatan tentang DBD	Meningkatkan wawasan masyarakat dalam upaya penanggulangan DBD	Kader & Masyarakat	Dekat 2	Kapus	2	2	Pemegang DBD, Promkes	Feb-Agt	60.000	240.000	2.266.500		BOK
					Jauh 3		3	2			125.000	750.000			
					Snack		5	23			11.100	1.276.500			
		Pembinaan Sakka Bhakti Husada (SBH)	Kegiatan pemberdayaan dan Promosi kesehatan di sekolah dalam membentuk karakter siswa-siswi	Siswa & siswi sekolah SMP&SMK	Dekat 2	Kapus	2	2	Promkes	Mar-Jun	60.000	240.000	1.850.000		BOK
					Jauh 2		2	2			125.000	500.000			
					Snack		4	25			11.100	1.110.000			
		Sosialisasi kesehatan tentang malaria	Meningkatkan wawasan masyarakat dalam kebersihan lingkungan desa	Masyarakat	Dekat 2	Kapus	2	2	Pemegang malaria & promkes	Jan-Okt	60.000	240.000	4.793.000		BOK
Jauh 8	8				2		125.000	2.000.000							
Snack	10				23		11.100	2.553.000							
		Pembinaan Kawasan			Dekat 3		3	2			60.000	360.000			

NO	UPAYA	KEGIATAN	TUJUAN	SASARAN	TARGET SASARAN	PENANGGUNG JAWAB	KEBUTUHAN SUMBER DAYA DAYA		MITRA KERJA	WAKTU PELAKSANAAN	KEBUTUHAN ANGGARAN			INDIKATOR KINERJA	SUMBER PEMBIAYAAN
							Jml Desa	Jml Petugas & Peserta			HARGA	JUMLAH	TOTAL ANGGARAN		
	Tanpa Rokok di Sekolah (KTR)	Terwujudnya lingkungan sekolah bebas asap rokok	Siswa kelas 4-5	Jauh 7	Kapus	7	2	UKS & Promkes	Feb-Nop	125.000	1.750.000	4.663.000		BOK	
				Snack		10	23			11.100	2.553.000				
	Kampanye PHBS di Ponpes	didapatkannya pengetahuan santri/santriwati tentang gambaran masalah kesehatan	Santriwan/santriwati	Dekat 3	Kapus	3	2	Promkes & Kesling	Feb-Agt	60.000	360.000	2.641.800		BOK	
				Jauh 3		3	2			125.000	750.000				
				snack		6	23			11.100	1.531.800				
	Monitoring desa siaga	Penggerakan tim FKD untuk mendukung persentase desa siaga mandiri	FKD	Dekat 2	Kapus	2	2	Promkes	Feb-Jun	60.000	240.000	1.490.000		BOK	
				Jauh 5		5	2			125.000	1.250.000				
	Orientasi PHBS Ponpes	Didapatkannya pengetahuan pengelola Ponpes tentang gambaran masalah kesehatan	Pengelola Ponpes	Snack	Kapus	1	12	Promkes & Kesling	Jan-Agt	11.100	133.200	578.400		BOK	
				Makan		1	12			37.100	445.200				
	Pendataan indikator PHBS tingkat RT	Untuk menentukan strata PHBS tingkat rumah tangga guna meningkatkan cakupan desa sehat	Masyarakat	3 dekat	Kapus	3	2	Promkes, kader	Jan-Sep	60.000	360.000	2.360.000		BOK	
				8 jauh		8	2			125.000	2.000.000				
	Sosialisasi PHBS Masyarakat	Untuk merubah perilaku masyarakat yang sehat secara mandiri	Kader & masyarakat	Dekat 2	Kapus	2	2	Promkes & Bidan	Jan-Mei	60.000	240.000	2.266.500		BOK	
				Jauh 3		3	2			125.000	750.000				
				Snack		5	23			11.100	1.276.500				
Skrining perilaku merokok pada usia 10-18 tahun di sekolah		Siswa sekolah	3 jauh	Kapus	3	1	Promkes & Bidan	Jan-Mei	125.000	375.000	495.000		BOK		
			2 dekat		2	1			60.000	120.000					
Penyuluhan PHBS di sekolah	Meningkatkan wawasan siswa tentang kesehatan dan Didapatkan strata PHBS institusi pendidikan	Siswa sekolah	Dekat 6	Kapus	6	2	UKS, Promkes	Jan-Jul	60.000	720.000	8.820.700		BOK		
			Jauh 13		13	2			125.000	3.250.000					
			Snack		19	23			11.100	4.850.700					
JUMLAH TOTAL											70.739.300				
	Penyelidikan Epidemiologi	mendapatkan gambaran terhadap suatu masalah kesehatan atau penyakit malaria secara detail.	Masyarakat	90 kasus dekat	Kapus	90	2	Bidan, Perawat	Januari-Nov 2023	60.000	10.800.000	48.300.000	Eliminasi Malaria	BOK	
				150 kasus jauh		150	2			125.000	37.500.000				
	MBS	Mencari dan menemukan penderita melalui survey malaria di daerah endemis malaria	Masyarakat	16 Jauh	Kapus	16	4	Bidan, Perawat	Januari-Nov 2023	60.000	3.840.000	4.840.000	Eliminasi Malaria	BOK	
2 Dekat				2		4	125.000			1.000.000					
		memantau tingkat		2 dekat		2	2			60.000	240.000				

NO	UPAYA	KEGIATAN	TUJUAN	SASARAN	TARGET SASARAN	PENANGGUNG JAWAB	KEBUTUHAN SUMBER DAYA DAYA		MITRA KERJA	WAKTU PELAKSANAAN	KEBUTUHAN ANGGARAN			INDIKATOR KINERJA	SUMBER PEMBIAYAAN
							Jml Desa	Jml Petugas & Peserta			HARGA	JUMLAH	TOTAL ANGGARAN		
6	P2	Pemantauan Kelambu	kepatuhan masyarakat memakai kelambu dalam upaya pencegahan kasus malaria	Masyarakat	12 jauh	Kapus	12	2	Bidan, Perawat	Januari-Nov 2023	125.000	3.000.000	3.240.000	Eliminasi Malaria	BOK
		Pemantauan Jentik	untuk mengetahui kepadatan jentik nyamuk Anopheles di tempat-tempat perindukan	Masyarakat	2 dekat	Kapus	2	2	Bidan, Perawat	Januari-Nov 2023	60.000	240.000	3.490.000	Eliminasi Malaria	BOK
					13 jauh		13	2			125.000	3.250.000			
		Larvasida	membunuh larva-larva nyamuk anopheles dalam upaya memutus rantai penyebaran	Masyarakat	2 dekat	Kapus	2	2	Bidan, Perawat	Januari-Nov 2023	60.000	240.000	3.490.000	Eliminasi Malaria	BOK
					13 jauh		13	2			125.000	3.250.000			
		PSN	memberantas sarang nyamuk sebagai upaya memutus rantai penyebaran	Masyarakat	2 dekat	Kapus	2	2	Bidan, Perawat	Januari-Nov 2023	60.000	240.000	3.490.000	Eliminasi Malaria	BOK
					13 jauh		13	2			125.000	3.250.000			
		Sosialisasi Perdes Malaria	mensosialisasikan peraturan desa tentang malaria sebagai upaya mencegah penyakit malaria	Masyarakat	5 dekat	Kapus	5	2	Bidan, Perawat	Januari-Nov 2023	60.000	600.000	14.120.000	Eliminasi Malaria	BOK
					23 jauh		23	2			125.000	5.750.000			
					snack		28	25			11.100	7.770.000			
		Survei Kader PTM	Kader bisa melaksanakan kegiatan PTM	Kader PTM	5 Dekat	Kapus	5	2	Medis/Paramedis	Januari-Nov 2023	60.000	600.000	6.350.000	BOK	
					23 Jauh		23	2			125.000	5.750.000			
		Program Inovasi mobil skrining	Upaya menjangar masy dalam deteksi dini dan pencegahan penyakit degeneratif	Masy usia 15-19 th	2deket	Kapus	2	8	Medis/Paramedis	Januari-Nov 2023	600.000	9.600.000	15.600.000	BOK	
					6 jauh		6	8			125.000	6.000.000			
		Refreshing Kader Posbindu	Upaya menjangar masy dalam deteksi dini dan pencegahan penyakit degeneratif	Kader PTM	Snack	Kapus	1	32	Medis/Paramedis	Januari-Nov 2023	11.100	355.200	1.468.200	BOK	
					Makan		1	30			37.100	1.113.000			
Inovasi Papa Hebat	Upaya pemberian pengobatan pd masy penderita HT	Masy Hipertensi	jauh	Kapus	3	5	Medis/Paramedis	Januari-Nov 2023	125.000	1.875.000	1.875.000	BOK			
Gerus TB	Penemuan kasus dari kasus kontak	Masya kintak TB	8 kasus	Kapus	8	2	Medis/Paramedis	Januari-Nov 2023	60.000	960.000	4.460.000	BOK			
			14 kasus		14	2			125.000	3.500.000					
PMO TB	Penderita TB		5 dekat	Kapus	5	2	Medis/Paramedis	Januari-Nov 2023	60.000	600.000	3.100.000	BOK			
			10 jauh		10	2			125.000	2.500.000					
Refreshing Kader TB	Deteksi dini penyakit TB	Suspek TB	Snack	Kapus	38	2	Medis/Paramedis	Januari-Nov 2023	11.100	843.600	3.663.200	BOK			
			Makan		38	2			37.100	2.819.600					
Koordinasi Terpadu Lintas Program/Lintas Sektor Tentang Pencegahan dan Pengendalian Penyakit Tingkat Puskesmas			snack	Kapus	7	35	Medis/Paramedis	Januari-Nov 2023	11.100	2.719.500	11.809.000	BOK			
			Makan		7	35			37.100	9.089.500					
Pencegahan dan Pengendalian nenakit	Mencegah teriadinya		10 Jauh		10	1			125.000	1.250.000					

NO	UPAYA	KEGIATAN	TUJUAN	SASARAN	TARGET SASARAN	PENANGGUNG JAWAB	KEBUTUHAN SUMBER DAYA DAYA		MITRA KERJA	WAKTU PELAKSANAAN	KEBUTUHAN ANGGARAN			INDIKATOR KINERJA	SUMBER PEMBIAYAAN
							Jml Desa	Jml Petugas & Peserta			HARGA	JUMLAH	TOTAL ANGGARAN		
		menular HIV/kasus kontak	menegakkan tegaknya penularan penyakit	Penderita HIV	8 dekat	Kapus	8	1	Medis/Paramedis	Januari-Nov 2023	60.000	480.000	1.730.000		BOK
	Pembagian Obat cacing			PAUD	12 dekat	Kapus	12	2	Bidan, Perawat	Januari-Nov 2023	60.000	1.440.000	7.940.000		BOK
26 jauh					26		2	125.000			6.500.000				
TK				14 dekat	14		2	60.000			1.680.000	13.680.000			
				48 jauh	48		2	125.000			12.000.000				
SD / MI				12 dekat	12		2	60.000			1.440.000	19.440.000			
				72 jauh	72		2	125.000			18.000.000				
JUMLAH TOTAL													172.085.400		
UPAYA KESEHATAN MASYARAKAT (UKM) PENGEMBANGAN															
1	KESORGA	Rockpot Karyawan	Didapatkannya tubuh yang sehat dan jiwa yang kuat	Seluruh karyawan Puskesmas	Snack	Kapus	2	75	Linpro & Promkes	Jun & Des	11.100	1.665.000	7.230.000	100% target sasaran	BOK
				Makan	2		75	37.100			5.565.000				
		Pembinaan Kesehatan Olahraga pd anak sekolah	Supaya badan sehat, bugar dan produktif	Siswa SD/MI	Jauh 10	Kapus	UKS & Promkes	Jan - Des	10	2	125.000	2.500.000	7.262.500	100% target sasaran	BOK
				Dekat 5	5				2	60.000	600.000				
				Snack	15				25	11.100	4.162.500				
JUMLAH TOTAL													14.492.500		
2	UKK	Melaksanakan pelayanan kesehatan dasar ditempat kerja/kelompok	Untuk screening kesehatan tenaga kerja	Kelompok kerja masyarakat	5 jauh	Kapus	5	2	Bidan	Feb-Nov 2023	125.000	1.250.000	2.702.000	100% target sasaran	BOK
					1 dekat		1	2			60.000	120.000			
					snack		6	20			11.100	1.332.000			
		Pembinaan dan Pemantauan tempat ditempat kerja/kelompok kerja	Meningkatkan pengetahuan kelompok kerja tentang keselamatan dan kesehatan kerja	Kelompok kerja masyarakat	5 jauh	Kapus	bidan	Feb-Nov 2023	5	2	125.000	1.250.000	2.702.000	100% target sasaran	BOK
					1 dekat				1	2	60.000	120.000			
					snack				6	20	11.100	1.332.000			
JUMLAH TOTAL													5.404.000		
		Penjaringan dan pemeriksaan berkala peserta didik	Terdeteksinya secara dini masalah kesehatan anak usia sekolah dan remaja, sehingga bila terdapat masalah dapat segera ditindaklanjuti	Anak usia sekolah	13 Sekolah Dekat,	Kapus	6	6	Dokter, Bidan, Promkes, Kesling, Gigi	Feb - Nop 23	60.000	2.160.000	7.680.000	Semua siswa terpantau kesehatannya	BOK
							2	12			60.000	1.440.000			
							1	18			60.000	1.080.000			
							1	4			60.000	240.000			
							1	2			60.000	120.000			
							1	24			60.000	1.440.000			

NO	UPAYA	KEGIATAN	TUJUAN	SASARAN	TARGET SASARAN	PENANGGUNG JAWAB	KEBUTUHAN SUMBER DAYA DAYA		MITRA KERJA	WAKTU PELAKSANAAN	KEBUTUHAN ANGGARAN			INDIKATOR KINERJA	SUMBER PEMBIAYAAN
							Jml Desa	Jml Petugas & Peserta			HARGA	JUMLAH	TOTAL ANGGARAN		
3	UKS				38 Sekolah jauh	Kapus	1	20			60.000	1.200.000	27.500.000		
							34	6			125.000	25.500.000			
							1	2			125.000	250.000			
							2	4			125.000	1.000.000			
							1	6			125.000	750.000			
	APRAS	Terdeteksinya secara dini masalah kesehatan anak usia sekolah dan remaja, sehingga bila terdapat masalah dapat segera ditindaklanjuti	Anak TK/ PAUD	51 Sekolah	Kapus	14	3		Feb-Nop 23	60.000	2.520.000	16.395.000	Semua siswa terpantau kesehatannya	BOK	
						37	3			125.000	13.875.000				
Penguatan UKS dan TP UKS	Terdeteksinya secara dini masalah kesehatan anak usia sekolah dan remaja,	SD, SMP, SMA	Snack	Kapus	2	32	Promkes, Kesling, Pogram UKS	Feb-Nop 23	11.100	710.400	3.084.800	Semua siswa terpantau kesehatannya	BOK		
					2	32			37.100	2.374.400					
JUMLAH TOTAL											54.659.800				
4	UKGS/UKGM	UKGS	Meningkatkan kesehatan gigi anak sekolah	Siswa Kelas I-IV	8 Dekat	Kapus	8	1	UKS, Kesling, Promkes	Jan - Nov 2023	60.000	480.000	3.605.000	Presentase sekolah dasar yang mendapatkan pelayanan UKGS	BOK
					33 Jauh		25	1			125.000	3.125.000			
		UKGS Lanjutan	Kareis Gigi tertangani lebih dini	Siswa Kelas VII-IX	4 dekat	Kapus	4	1	UKS, Kesling, Promkes	Jan - Nov 2023	60.000	240.000	740.000	Presentase sekolah dasar yang mendapatkan pelayanan UKGS	BOK
					4 Jauh		4	1			125.000	500.000			
		UKGM	Meningkatkan pengetahuan masy ttg kesehatan gigi dan mulut	Balita, Ibu Balita, Ibu Hamil, Lansia	10 Dekat	Kapus	10	1	Bidan Desa	Jan - Nov 2023	60.000	600.000	3.725.000	Presentase Masyarakat restir yang mendapatkan pelayanan UKGM	BOK
					30 Jauh		25	1			125.000	3.125.000			
JUMLAH TOTAL											8.070.000				
5	LANSlA	Pendataan ulang lansia	Untuk mengetahui jumlah lansia	Usia 60 th keatas	23 Desa Jauh	Kapus	23	1	Bidan, Kader	Feb - Mar 2023	125.000	2.875.000	3.175.000		BOK
					5 Desa Dekat		5	1			60.000	300.000			
		Posyandu Lansia	Melakukan Posyandu lansia ke kelompok masyarakat di masing-masing POS	Pra lansia, Lansia, Lansia Resti	56 posy Jauh	Kapus	56	2	Bidan, Perkesmas, Kader	Feb - Nov 2023	125.000	14.000.000	15.440.000		BOK
					12 posy Dekat		12	2			60.000	1.440.000			
		Kunjungan lansia resti	Terpantaunya lansia resti	Lansia	23 Desa Jauh	Kapus	23	2	Bidan, Perkesmas	Feb - Nov 2023	125.000	5.750.000	6.350.000		BOK
					5 Desa Dekat		5	2			60.000	600.000			
		Monitoring lansia Geprok		Lansia di desa Kedung Pucang	snack	Kapus	1	40	bidan ,Promkes	Maret 2023	11.100	444.000	564.000		BOK
					1 desa		1	2			60.000	120.000			
JUMLAH TOTAL											25.529.000				
6	PERKESMAS	Kunjungan Rumah	Penemuan kasus secara dini, konseling dan tindak lanjut perawatan kesehatan keluarga rawan dan beresiko tinggi	Masyarakat	Keluarga rawan dan beresiko tinggi terhadap kesehatan	Kepala Puskesmas	8	2	Lintas program, Perawat, bidan, Dokter	Feb - Nov	125.000	2.000.000	2.240.000		BOK
							2	2			60.000	240.000			
		Desa Binaan Perkesmas	Menaikkan nilai IKS Desa	2,67 x IKS tidak sehat Kecamatan	Keluarga dengan nilai IKS < 0.5	Kepala Puskesmas	2	2	Lintas program, Perawat, bidan, Dokter	Feb - Nov	125.000	500.000	740.000		BOK
							2	2			60.000	240.000			

NO	UPAYA	KEGIATAN	TUJUAN	SASARAN	TARGET SASARAN	PENANGGUNG JAWAB	KEBUTUHAN SUMBER DAYA DAYA		MITRA KERJA	WAKTU PELAKSANAAN	KEBUTUHAN ANGGARAN			INDIKATOR KINERJA	SUMBER PEMBIAYAAN
							Jml Desa	Jml Petugas & Peserta			HARGA	JUMLAH	TOTAL ANGGARAN		
JUMLAH TOTAL											2.980.000				
7	ODGJ	Kunjungan Rumah	Memantau atau memonitor keteraturan minum obat pada ODGJ di wilayah kerja Puskesmas	Masyarakat	Keluarga	Kapus	20	2	Lintas program, Dokter	Februari - Oktober	125.000	5.000.000	5.360.000	Prosentase orang dengan gangguan jiwa berat (ODGJ) yang mendapat pelayanan jiwa sesuai standar	BOK
					Pasien		3	2			60.000	360.000			
		Evakuasi ODGJ	Memberikan pelayanan kegawatdaruratan pada ODGJ agar mendapat pelayanan di Rumah Sakit	Masyarakat	Pasien dengan kasus kegawatdaruratan jiwa	Kapus	10	2	lintas program, lintas sektor, Dokter, Pemesdes	Februari - Oktober	125.000	2.500.000	2.980.000		BOK
							4	2			60.000	480.000			
JUMLAH TOTAL											8.340.000				
8	KESTRAD	Pembinaan Kelompok Toga	Terbentuk dan terbinanya kelompok Asuhan Mandiri Toga di desa wilayah binaan Puskesmas	Masyarakat	2 Desa Dekat	KaPus	2	2	Linsek, Linpro, Bidan Desa	Feb-Okt 2023	60.000	240.000	8.238.000		BOK
					5 Desa Jauh		5	2			125.000	1.250.000			
					Snack		7	20			11.100	1.554.000			
					makan		7	20			37.100	5.194.000			
		Pembinaan Penyehat Tradisional (Di Puskesmas)	Memberikan Pembinaan Terhadap Pelaku Kesh Tradisional Melalui Perijinan Dan Kesesuaian Penyelenggaraan	Masyarakat	Snack	KaPus	2	40	Linsek, Linpro	Feb-Okt 2023	11.100	888.000	3.856.000		BOK
					makan		2	40			37.100	2.968.000			
JUMLAH TOTAL											12.094.000				
MANAGEMEN PUSKESMAS															
9	MINILOKAKARYA	Minilokakarya Bulanan Puskesmas	Koordinasi Puskesmas	Karyawan Puskesmas	Snack	KaPus	12	70		Jan-Des 2023	11.100	9.324.000	40.488.000		
					makan		12	70			37.100	31.164.000			
		Minilokakarya Tri Bulanan (Linsek)	Koordinasi lintas sektor	Lintas sektor	Snack	KaPus	4	30	Linsek, Linpro	Maret, Juni, Sept, Nov 2023	11.100	1.332.000	5.784.000		BOK
					makan		4	30			37.100	4.452.000			
10	Peningkatan kompetensi pegawai	Pelatihan, workshop, seminar, OJT, dll)	Peningkatan kompetensi karyawan	Pegawai Puskesmas	Perjalanan dinas	Ka SubBag TU		66	Dinas Kesehatan	Januari sd Desember 2023			30.000.000		BOK
11	Penilaian kinerja	RTM	Rapat membahas manajemen	Tim Mutu	Snack	Tim Mutu		10		Januari sd Desember 2023			1.600.000		BOK
11		Audit internal	Menilai kinerja	Tim Audit Internal	Snack	Tim Mutu		10		Januari sd Desember 2023			1.600.000		BOK
12	PPI	Rapat PPI	Pembahasan dan evaluasi PPI	Tim PPI	Snac	Tim PPI		10		Januari sd Desember 2023			1.600.000		BOK
13	K3	Rapat K3	Pembahasan K3	Tim K3	Snac dan makan	Tim K3		10					1.458.000		BOK

NO	UPAYA	KEGIATAN	TUJUAN	SASARAN	TARGET SASARAN	PENANGGUNG JAWAB	KEBUTUHAN SUMBER DAYA DAYA		MITRA KERJA	WAKTU PELAKSANAAN	KEBUTUHAN ANGGARAN			INDIKATOR KINERJA	SUMBER PEMBIAYAAN
							Jml Desa	Jml Petugas & Peserta			HARGA	JUMLAH	TOTAL ANGGARAN		
JUMLAH TOTAL											46.272.000				
TOTAL KESELURUHAN PROGRAM BOK											663.492.000				
BLUD															
BELANJA PEGAWAI															
1	BELANJA PEGAWAI	Iuran Premi Kesehatan ASN 4%	Pelayanan dan Penunjang Pelayanan BLUD	Pegawai ASN Puskesmas	38 Pegawai ASN	KaPus	1	1	BPJS Kesehatan	Jan-Des 2023	42.000.000	42.000.000	1.050.000.000	Presentase Pelaksanaan Pelayanan dan Penunjang Pelayanan 100%	BLUD
		Jasa Pelayanan Kesehatan ASN		Pegawai ASN Puskesmas	38 Pegawai ASN		1	1	Pegawai ASN Puskesmas	Jan-Des 2023	1.008.000.000	1.008.000.000		Presentase Pelaksanaan Pelayanan dan Penunjang Pelayanan 100%	BLUD
JUMLAH TOTAL											1.050.000.000				
BELANJA BARANG DAN JASA															
		Belanja Bahan Kimia	Pelayanan dan Penunjang Pelayanan BLUD	Pasien Puskesmas	Bahan Kimia	Kapus	1	1	CV Jannatul Fattan	Jan-Des 2023	18.111.000	18.111.000	18.111.000	Presentase Pelaksanaan Pelayanan dan Penunjang Pelayanan 100%	BLUD
		Belanja Bahan Bakar dan Pelumas	Pelayanan dan Penunjang Pelayanan BLUD	Ambulance dan Genset	BBM	Kapus	1	1	SPBU KedungPucang	Jan-Des 2023	36.000.000	36.000.000	36.000.000	Presentase Pelaksanaan Pelayanan dan Penunjang Pelayanan 100%	BLUD
		Belanja Bahan Baku Bangunan	Pelayanan dan Penunjang Pelayanan BLUD	Gedung Puskesmas	Bahan Baku Bangunan	Kapus	1	1	TB Ani Kurnia	Jan-Des 2023	95.000.000	95.000.000	95.000.000	Presentase Pelaksanaan Pelayanan dan Penunjang Pelayanan 100%	BLUD
		Belanja Pengisian Tabung Gas	Pelayanan dan Penunjang Pelayanan BLUD	Pasien Puskesmas	Tabung Oksigen dan Elpiji	Kapus	1	1	Vinez Medika, Sumber Makmur	Jan-Des 2023	5.330.000	5.330.000	5.330.000	Presentase Pelaksanaan Pelayanan dan Penunjang Pelayanan 100%	BLUD
		Belanja Bahan Suku Cadang Ambulance	Pelayanan dan Penunjang Pelayanan BLUD	Ambulance	Suku Cadang Ambulance	Kapus	1	1	CV Megatech	Jan-Des 2023	30.000.000	30.000.000	30.000.000	Presentase Pelaksanaan Pelayanan dan Penunjang Pelayanan 100%	BLUD
		Belanja Bahan Suku Cadang Alat Kedokteran	Pelayanan dan Penunjang Pelayanan BLUD	Pasien Puskesmas	Suku Cadang Alat Kedokteran	Kapus	1	1	PT HIS	Jan-Des 2023	80.713.998	80.713.998	80.713.998	Presentase Pelaksanaan Pelayanan dan Penunjang Pelayanan 100%	BLUD
		Belanja Bahan Suku Cadang Alat Laboratorium	Pelayanan dan Penunjang Pelayanan BLUD	Pasien Puskesmas	Suku Cadang Alat Laboratorium	Kapus	1	1	CV Jannatul Fattan	Jan-Des 2023	8.000.000	8.000.000	8.000.000	Presentase Pelaksanaan Pelayanan dan Penunjang Pelayanan 100%	BLUD
		Belanja Alat tulis kantor	Pelayanan dan Penunjang Pelayanan BLUD	Administrasi Kantor	ATK	Kapus	1	1	CV Berguna	Jan-Des 2023	81.966.500	81.966.500	81.966.500	Presentase Pelaksanaan Pelayanan dan Penunjang Pelayanan 100%	BLUD
		Belanja Cetak	Pelayanan dan Penunjang Pelayanan BLUD	Administrasi Kantor	Cetakan	Kapus	1	1	CV Berguna	Jan-Des 2023	47.600.000	47.600.000	47.600.000	Presentase Pelaksanaan Pelayanan dan Penunjang Pelayanan 100%	BLUD
		Belanja Penggandaan	Pelayanan dan Penunjang Pelayanan BLUD	Administrasi Kantor	Penggandaan	Kapus	1	1	Lancar FC, Family FC	Jan-Des 2023	40.490.000	40.490.000	40.490.000	Presentase Pelaksanaan Pelayanan dan Penunjang Pelayanan 100%	BLUD
		Belanja Alat Rumah Tangga Kantor	Pelayanan dan Penunjang Pelayanan BLUD	Rumah Tangga Kantor Puskesmas	Alat Rumah Tangga Kantor	Kapus	1	1	CV Jodo	Jan-Des 2023	21.639.600	21.639.600	21.639.600	Presentase Pelaksanaan Pelayanan dan Penunjang Pelayanan 100%	BLUD

NO	UPAYA	KEGIATAN	TUJUAN	SASARAN	TARGET SASARAN	PENANGGUNG JAWAB	KEBUTUHAN SUMBER DAYA DAYA		MITRA KERJA	WAKTU PELAKSANAAN	KEBUTUHAN ANGGARAN			INDIKATOR KINERJA	SUMBER PEMBIAYAAN
							Jml Desa	Jml Petugas & Peserta			HARGA	JUMLAH	TOTAL ANGGARAN		
		Belanja Peralatan Kebersihan dan Bahan Pembersih	Pelayanan dan Penunjang Pelayanan BLUD	Rumah Tangga Kantor Puskesmas	Peralatan dan Perlengkapan Kebersihan	Kapus	1	1	CV Jodo	Jan-Des 2023	25.131.400	25.131.400	25.131.400	Presentase Pelaksanaan Pelayanan dan Penunjang Pelayanan 100%	BLUD
		Belanja Bahan Obat-Obatan	Pelayanan dan Penunjang Pelayanan BLUD	Pasien Puskesmas	Obat	Kapus	1	1	PT Tiara, PT BMP.PT BMS, Apotek Semar	Jan-Des 2023	111.039.848	111.039.848	111.039.848	Presentase Pelaksanaan Pelayanan dan Penunjang Pelayanan 100%	BLUD
		Belanja Perlengkapan Obat	Pelayanan dan Penunjang Pelayanan BLUD	Pasien Puskesmas	Perlengkapan Obat	Kapus	1	1	Toko Marem	Jan-Des 2023	10.931.000	10.931.000	10.931.000	Presentase Pelaksanaan Pelayanan dan Penunjang Pelayanan 100%	BLUD
		Makanan dan Minuman Rapat	Pelayanan dan Penunjang Pelayanan BLUD	Pegawai Puskesmas	Snack dan Makan	Kapus	1	1	Kantin Sehat Mb Tum	Jan-Des 2023	23.136.000	23.136.000	23.136.000	Presentase Pelaksanaan Pelayanan dan Penunjang Pelayanan 100%	BLUD
		Makanan dan Minuman Tamu	Pelayanan dan Penunjang Pelayanan BLUD	Tamu Puskesmas	Snack dan Makan	Kapus	1	1	Kantin Sehat Mb Tum	Jan-Des 2023	2.410.000	2.410.000	2.410.000	Presentase Pelaksanaan Pelayanan dan Penunjang Pelayanan 100%	BLUD
		Makanan dan Minuman Pasien	Pelayanan dan Penunjang Pelayanan BLUD	Pasien Puskesmas	Snack dan Makan	Kapus	1	1	Kantin Sehat Mb Tum	Jan-Des 2023	25.916.400	25.916.400	25.916.400	Presentase Pelaksanaan Pelayanan dan Penunjang Pelayanan 100%	BLUD
		Makanan dan Minuman Harian Pegawai	Pelayanan dan Penunjang Pelayanan BLUD	Pegawai VK Puskesmas	Minum	Kapus	1	1	Kantin Sehat Mb Tum	Jan-Des 2023	20.160.000	20.160.000	20.160.000	Presentase Pelaksanaan Pelayanan dan Penunjang Pelayanan 100%	BLUD
		Belanja Pakaian Dinas Harian Seragam	Pelayanan dan Penunjang Pelayanan BLUD	Pegawai Puskesmas	PDH	Kapus	1	1	Toko Mutiara Indah	Jan-Des 2023	27.160.000	27.160.000	27.160.000	Presentase Pelaksanaan Pelayanan dan Penunjang Pelayanan 100%	BLUD
		Belanja Jasa Narasumber	Pelayanan dan Penunjang Pelayanan BLUD	Narasumber	Jasa Narasumber	Kapus	1	1	Pihak Ketiga	Jan-Des 2023	15.000.000	15.000.000	15.000.000	Presentase Pelaksanaan Pelayanan dan Penunjang Pelayanan 100%	BLUD
		Belanja Jasa Tenaga Pegawai Tidak Tetap	Pelayanan dan Penunjang Pelayanan BLUD	Pegawai Non ASN Puskesmas	28 Pegawai Non ASN	Kapus	1	1	28 Pegawai Non ASN	Jan-Des 2023	421.800.000	421.800.000	421.800.000	Presentase Pelaksanaan Pelayanan dan Penunjang Pelayanan 100%	BLUD
		Belanja Jasa Tenaga Pelayanan Kesehatan Non ASN	Pelayanan dan Penunjang Pelayanan BLUD	Pegawai Non ASN Puskesmas	28 Pegawai Non ASN	Kapus	1	1	28 Pegawai Non ASN	Jan-Des 2023	150.000.000	150.000.000	150.000.000	Presentase Pelaksanaan Pelayanan dan Penunjang Pelayanan 100%	BLUD
		Jasa Lainnya	Pelayanan dan Penunjang Pelayanan BLUD	Tenaga Ahli	Tenaga Ahli	Kapus	1	1	Tenaga Ahli	Jan-Des 2023	3.000.000	3.000.000	3.000.000	Presentase Pelaksanaan Pelayanan dan Penunjang Pelayanan 100%	BLUD
		Belanja Jasa Teknologi dan Informasi	Pelayanan dan Penunjang Pelayanan BLUD	Tenaga Ahli	Tenaga Ahli	Kapus	1	1	Tenaga Ahli	Jan-Des 2023	5.000.000	5.000.000	5.000.000	Presentase Pelaksanaan Pelayanan dan Penunjang Pelayanan 100%	BLUD
		Belanja Jasa Transaksi Keuangan	Pelayanan dan Penunjang Pelayanan BLUD	Bank Jateng	Biaya Transfer	Kapus	1	1	Bank Jateng	Jan-Des 2023	500.000	500.000	500.000	Presentase Pelaksanaan Pelayanan dan Penunjang Pelayanan 100%	BLUD
		Belanja Jasa Laundry	Pelayanan dan Penunjang Pelayanan BLUD	Ruang VK Puskesmas	Linen dan APD	Kapus	1	1	Alfath Laundry	Jan-Des 2023	5.000.000	5.000.000	5.000.000	Presentase Pelaksanaan Pelayanan dan Penunjang Pelayanan 100%	BLUD
		Belanja Pengelolaan Limbah Non Medis	Pelayanan dan Penunjang Pelayanan BLUD	Lingkungan Puskesmas	Sampah Non Medis	Kapus	1	1	DLH	Jan-Des 2023	3.500.000	3.500.000	3.500.000	Presentase Pelaksanaan Pelayanan dan Penunjang Pelayanan 100%	BLUD
		Belanja Jasa Promosi Kesehatan	Pelayanan dan Penunjang Pelayanan BLUD	Masyarakat	Penyuluhan	Kapus	1	1	Pihak Ketiga	Jan-Des 2023	15.000.000	15.000.000	15.000.000	Presentase Pelaksanaan Pelayanan dan Penunjang Pelayanan 100%	BLUD
		Belanja Pengelolaan Limbah Medis	Pelayanan dan Penunjang Pelayanan BLUD	Lingkungan Puskesmas	Limbah Medis	Kapus	1	1	PT Darindo	Jan-Des 2023	30.000.000	30.000.000	30.000.000	Presentase Pelaksanaan Pelayanan dan Penunjang Pelayanan 100%	BLUD

NO	UPAYA	KEGIATAN	TUJUAN	SASARAN	TARGET SASARAN	PENANGGUNG JAWAB	KEBUTUHAN SUMBER DAYA DAYA		MITRA KERJA	WAKTU PELAKSANAAN	KEBUTUHAN ANGGARAN			INDIKATOR KINERJA	SUMBER PEMBIAYAAN
							Jml Desa	Jml Petugas & Peserta			HARGA	JUMLAH	TOTAL ANGGARAN		
2	BELANJA BARANG DAN JASA	Belanja Iuran Jaminan Kesehatan Non ASN 4%	Pelayanan dan Penunjang Pelayanan BLUD	Pegawai Non ASN Puskesmas	28 Pegawai Non ASN	Kapus	1	1	BPJS Kesehatan	Jan-Des 2023	30.000.000	30.000.000	30.000.000	Presentase Pelaksanaan Pelayanan dan Penunjang Pelayanan 100%	BLUD
		Belanja Iuran Jaminan Kecelakaan Kerja Non ASN	Pelayanan dan Penunjang Pelayanan BLUD	Pegawai Non ASN Puskesmas	28 Pegawai Non ASN	Kapus	1	1	BPJS Ketenagakerjaan	Jan-Des 2023	1.500.000	1.500.000	1.500.000	Presentase Pelaksanaan Pelayanan dan Penunjang Pelayanan 100%	BLUD
		Belanja Iuran Jaminan Kematian Kerja Non ASN	Pelayanan dan Penunjang Pelayanan BLUD	Pegawai Non ASN Puskesmas	28 Pegawai Non ASN	Kapus	1	1	BPJS Ketenagakerjaan	Jan-Des 2023	2.000.000	2.000.000	2.000.000	Presentase Pelaksanaan Pelayanan dan Penunjang Pelayanan 100%	BLUD
		Belanja Sewa Tenda/Alat Rumah Tangga Lainnya	Pelayanan dan Penunjang Pelayanan BLUD	Puskesmas	Tratak dll	Kapus	1	1	Pihak Ketiga	Jan-Des 2023	10.000.000	10.000.000	10.000.000	Presentase Pelaksanaan Pelayanan dan Penunjang Pelayanan 100%	BLUD
		Belanja Kursus singkat / Pelatihan	Pelayanan dan Penunjang Pelayanan BLUD	Pegawai Puskesmas	Diklat/Pelatihan	Kapus	1	1	Pihak Ketiga, Pegawai Puskesmas	Jan-Des 2023	35.000.000	35.000.000	35.000.000	Presentase Pelaksanaan Pelayanan dan Penunjang Pelayanan 100%	BLUD
		Belanja Pemeliharaan Kendaraan	Pelayanan dan Penunjang Pelayanan BLUD	Ambulance	Service Ambulance	Kapus	1	1	CV Megatech	Jan-Des 2023	20.000.000	20.000.000	20.000.000	Presentase Pelaksanaan Pelayanan dan Penunjang Pelayanan 100%	BLUD
		Belanja Pemeliharaan Meubelair	Pelayanan dan Penunjang Pelayanan BLUD	Alat Meubel Puskesmas	Service Meubelair	Kapus	1	1	Rodi Aluminium	Jan-Des 2023	10.000.000	10.000.000	10.000.000	Presentase Pelaksanaan Pelayanan dan Penunjang Pelayanan 100%	BLUD
		Belanja Pemeliharaan Peralatan Rumah Tangga Lainnya	Pelayanan dan Penunjang Pelayanan BLUD	Alat Rumah Tangga Puskesmas	Service Alat Rumah Tangga Kantor	Kapus	1	1	Pihak Ketiga	Jan-Des 2023	25.000.000	25.000.000	25.000.000	Presentase Pelaksanaan Pelayanan dan Penunjang Pelayanan 100%	BLUD
		Belanja Pemeliharaan Peralatan Kedokteran Umum	Pelayanan dan Penunjang Pelayanan BLUD	Alat Kedokteran Puskesmas	Service Alat Kedokteran	Kapus	1	1	Pihak Ketiga	Jan-Des 2023	5.000.000	5.000.000	5.000.000	Presentase Pelaksanaan Pelayanan dan Penunjang Pelayanan 100%	BLUD
		Belanja Pemeliharaan Teknologi Informasi	Pelayanan dan Penunjang Pelayanan BLUD	Jaringan Internet Puskemas	Service Jaringan Internet	Kapus	1	1	Kominfo	Jan-Des 2023	5.000.000	5.000.000	5.000.000	Presentase Pelaksanaan Pelayanan dan Penunjang Pelayanan 100%	BLUD
		Belanja Pemeliharaan Komputer	Pelayanan dan Penunjang Pelayanan BLUD	Komputer Puskesmas	Service Komputer, Laptop dan Printer	Kapus	1	1	CV Media Tech	Jan-Des 2023	15.000.000	15.000.000	15.000.000	Presentase Pelaksanaan Pelayanan dan Penunjang Pelayanan 100%	BLUD
		Belanja Pemeliharaan Gedung dan Bangunan	Pelayanan dan Penunjang Pelayanan BLUD	Gedung Bangunan Puskesmas	Pemeliharaan Bangunan dan Gedung Kantor	Kapus	1	1	Tenaga Ahli	Jan-Des 2023	20.000.000	20.000.000	20.000.000	Presentase Pelaksanaan Pelayanan dan Penunjang Pelayanan 100%	BLUD
		Belanja Pemeliharaan Listrik	Pelayanan dan Penunjang Pelayanan BLUD	Jaringan Listrik Puskesmas	Service Jaringan Listrik	Kapus	1	1	PLN	Jan-Des 2023	5.000.000	5.000.000	5.000.000	Presentase Pelaksanaan Pelayanan dan Penunjang Pelayanan 100%	BLUD
		Perjalanan Dinas Dalam Daerah	Pelayanan dan Penunjang Pelayanan BLUD	Pegawai Puskesmas	SPPD Rapat dan STS	Kapus	1	1	Pegawai Puskesmas	Jan-Des 2023	26.200.000	26.200.000	26.200.000	Presentase Pelaksanaan Pelayanan dan Penunjang Pelayanan 100%	BLUD
		Perjalanan Dinas Luar Daerah	Pelayanan dan Penunjang Pelayanan BLUD	Pegawai Puskesmas	SPPD Rapat	Kapus	1	1	Pegawai Puskesmas	Jan-Des 2023	5.000.000	5.000.000	5.000.000	Presentase Pelaksanaan Pelayanan dan Penunjang Pelayanan 100%	BLUD
		B. Peranko, Meterai & Bd. Pos Lain	Pelayanan dan Penunjang Pelayanan BLUD	Administrasi Kantor	Materai	Kapus	1	1	Kantor Pos Kaliboto	Jan-Des 2023	6.000.000	6.000.000	6.000.000	Presentase Pelaksanaan Pelayanan dan Penunjang Pelayanan 100%	BLUD
		Belanja Alat Listrik & Elektronik	Pelayanan dan Penunjang Pelayanan BLUD	Jaringan Listrik Puskesmas	Alat Listrik	Kapus	1	1	TB Ani Kurnia, Agus Elektronik	Jan-Des 2023	8.197.600	8.197.600	8.197.600	Presentase Pelaksanaan Pelayanan dan Penunjang Pelayanan 100%	BLUD
Jasa Pelayanan Kesehatan Persalinan	Pelayanan dan Penunjang Pelayanan BLUD	Pegawai Puskesmas	Pegawai Puskesmas	Kapus	1	1	Pegawai Puskesmas	Jan-Des 2023	110.000.000	110.000.000	110.000.000	Presentase Pelaksanaan Pelayanan dan Penunjang Pelayanan 100%	BLUD		

NO	UPAYA	KEGIATAN	TUJUAN	SASARAN	TARGET SASARAN	PENANGGUNG JAWAB	KEBUTUHAN SUMBER DAYA DAYA		MITRA KERJA	WAKTU PELAKSANAAN	KEBUTUHAN ANGGARAN			INDIKATOR KINERJA	SUMBER PEMBIAYAAN
							Jml Desa	Jml Petugas & Peserta			HARGA	JUMLAH	TOTAL ANGGARAN		
		Jasa Pelayanan Kesehatan ANC	Pelayanan dan Penunjang Pelayanan BLUD	Pegawai Puskesmas	Pegawai Puskesmas	Kapus	1	1	Pegawai Puskesmas	Jan-Des 2023	500.000	500.000	500.000	Presentase Pelaksanaan Pelayanan dan Penunjang Pelayanan 100%	BLUD
		Jasa Pelayanan Kesehatan PNC	Pelayanan dan Penunjang Pelayanan BLUD	Pegawai Puskesmas	Pegawai Puskesmas	Kapus	1	1	Pegawai Puskesmas	Jan-Des 2023	500.000	500.000	500.000	Presentase Pelaksanaan Pelayanan dan Penunjang Pelayanan 100%	BLUD
		Jasa Pelayanan Pra Rujukan / Ambulance	Pelayanan dan Penunjang Pelayanan BLUD	Pegawai Puskesmas	Pegawai Puskesmas	Kapus	1	1	Pegawai Puskesmas	Jan-Des 2023	25.000.000	25.000.000	25.000.000	Presentase Pelaksanaan Pelayanan dan Penunjang Pelayanan 100%	BLUD
		Jasa Pelayanan Kesehatan Prolanis	Pelayanan dan Penunjang Pelayanan BLUD	Pegawai Puskesmas	Pegawai Puskesmas	Kapus	1	1	Pegawai Puskesmas	Jan-Des 2023	18.100.000	18.100.000	18.100.000	Presentase Pelaksanaan Pelayanan dan Penunjang Pelayanan 100%	BLUD
		Jasa Pelayanan Kesehatan Jamkesda/Jampersal	Pelayanan dan Penunjang Pelayanan BLUD	Pegawai Puskesmas	Pegawai Puskesmas	Kapus	1	1	Pegawai Puskesmas	Jan-Des 2023	15.000.000	15.000.000	15.000.000	Presentase Pelaksanaan Pelayanan dan Penunjang Pelayanan 100%	BLUD
		Jasa Pelayanan KB	Pelayanan dan Penunjang Pelayanan BLUD	Pegawai Puskesmas	Pegawai Puskesmas	Kapus	1	1	Pegawai Puskesmas	Jan-Des 2023	25.013.911	25.013.911	25.013.911	Presentase Pelaksanaan Pelayanan dan Penunjang Pelayanan 100%	BLUD
		Jasa pelayanan IVA/Papsmear	Pelayanan dan Penunjang Pelayanan BLUD	Pegawai Puskesmas	Pegawai Puskesmas	Kapus	1	1	Pegawai Puskesmas	Jan-Des 2023	500.000	500.000	500.000	Presentase Pelaksanaan Pelayanan dan Penunjang Pelayanan 100%	BLUD
		Jasa Pelayanan Proteza Gigi	Pelayanan dan Penunjang Pelayanan BLUD	Pegawai Puskesmas	Pegawai Puskesmas	Kapus	1	1	Pegawai Puskesmas	Jan-Des 2023	500.000	500.000	500.000	Presentase Pelaksanaan Pelayanan dan Penunjang Pelayanan 100%	BLUD
		Jasa Pelayanan Laborat	Pelayanan dan Penunjang Pelayanan BLUD	Pegawai Puskesmas	Pegawai Puskesmas	Kapus	1	1	Pegawai Puskesmas	Jan-Des 2023	5.000.000	5.000.000	5.000.000	Presentase Pelaksanaan Pelayanan dan Penunjang Pelayanan 100%	BLUD
		Belanja Jasa Pelayanan Non ASN	Pelayanan dan Penunjang Pelayanan BLUD	Pegawai Non ASN Puskesmas	28 Pegawai Non ASN	Kapus	1	1	28 Pegawai Non ASN	Jan-Des 2023	30.000.000	30.000.000	30.000.000	Presentase Pelaksanaan Pelayanan dan Penunjang Pelayanan 100%	BLUD
		Belanja Telepon	Pelayanan dan Penunjang Pelayanan BLUD	Komunasi Puskesmas	Tagihan Telepon	Kapus	1	1	Telkom	Jan-Des 2023	5.000.000	5.000.000	5.000.000	Presentase Pelaksanaan Pelayanan dan Penunjang Pelayanan 100%	BLUD
		Belanja Air	Pelayanan dan Penunjang Pelayanan BLUD	Puskesmas	Tagihan Air	Kapus	1	1	PDAM Purworejo	Jan-Des 2023	8.000.000	8.000.000	8.000.000	Presentase Pelaksanaan Pelayanan dan Penunjang Pelayanan 100%	BLUD
		Belanja Listrik	Pelayanan dan Penunjang Pelayanan BLUD	Puskesmas	Tagihan Listrik	Kapus	1	1	PLN	Jan-Des 2023	30.000.000	30.000.000	30.000.000	Presentase Pelaksanaan Pelayanan dan Penunjang Pelayanan 100%	BLUD
		Bj. Langganan Internet	Pelayanan dan Penunjang Pelayanan BLUD	Puskesmas	Tagihan Internet	Kapus	1	1	Telkom	Jan-Des 2023	10.000.000	10.000.000	10.000.000	Presentase Pelaksanaan Pelayanan dan Penunjang Pelayanan 100%	BLUD
		Biaya Pengiriman Surat	Pelayanan dan Penunjang Pelayanan BLUD	Administrasi Kantor	Pengiriman Surat	Kapus	1	1	Kantor Pos Kaliboto	Jan-Des 2023	500.000	500.000	500.000	Presentase Pelaksanaan Pelayanan dan Penunjang Pelayanan 100%	BLUD
		Belanja Pajak Kendaraan	Pelayanan dan Penunjang Pelayanan BLUD	Ambulance	Ambulance	Kapus	1	1	Samsat	Jan-Des 2023	3.000.000	3.000.000	3.000.000	Presentase Pelaksanaan Pelayanan dan Penunjang Pelayanan 100%	BLUD
		Belanja Sewa Tanah Tempat Kerja	Pelayanan dan Penunjang Pelayanan BLUD	Puskesmas	Bengkok Tanah Kalijambe	Kapus	1	1	Desa Kalijambe	Jan-Des 2023	500.000	500.000	500.000	Presentase Pelaksanaan Pelayanan dan Penunjang Pelayanan 100%	BLUD
JUMLAH TOTAL															
													1.875.547.257		

NO	UPAYA	KEGIATAN	TUJUAN	SASARAN	TARGET SASARAN	PENANGGUNG JAWAB	KEBUTUHAN SUMBER DAYA DAYA		MITRA KERJA	WAKTU PELAKSANAAN	KEBUTUHAN ANGGARAN			INDIKATOR KINERJA	SUMBER PEMBIAYAAN
							Jml Desa	Jml Petugas & Peserta			HARGA	JUMLAH	TOTAL ANGGARAN		
BELANJA MODAL															
3	BELANJA MODAL	Belanja Modal Alat Rumah Tangga Lainnya (Home Use)	Pelayanan dan Penunjang Pelayanan BLUD	Puskesmas	Furniture	Kapus	1	1	CV Danarayu	Oct-23	76.956.500	76.956.500	76.956.500	Presentase Pelaksanaan Pelayanan dan Penunjang Pelayanan 100%	BLUD
		Belanja Modal Peralatan Komputer Lainnya	Pelayanan dan Penunjang Pelayanan BLUD	Puskesmas	Router Wireless	Kapus	1	1	CV Media Tech	Sep-23	2.901.700	2.901.700	2.901.700	Presentase Pelaksanaan Pelayanan dan Penunjang Pelayanan 100%	BLUD
		Belanja Modal Bangunan Gedung Kantor	Pelayanan dan Penunjang Pelayanan BLUD	Puskesmas	Kontruksi Gedung	Kapus	1	1	CV Banjarsari	Nov-23	199.680.000	199.680.000	199.680.000	Presentase Pelaksanaan Pelayanan dan Penunjang Pelayanan 100%	BLUD
JUMLAH TOTAL												279.538.200			
TOTAL KESELURUHAN PROGRAM BLUD												3.205.085.457			
TOTAL KESELURUHAN PROGRAM BLUD DAN BOK												3.868.577.457			

RENCANA PELKASANAAN KEGIATAN (RPK) TAHUNAN PUSKESMAS BENER UNTUK TAHUN 2023

NO	UPAYA	KEGIATAN	TUJUAN	SASARAN	TARGET SASARAN	PENANGGUNG JAWAB	VOLUME KEGIATAN		JADWAL	RINCIAN PELAKSANAAN	LOKASI PELAKSANAAN	BIAYA				
							Jml Desa	Jml Petugas & Peserta				Jauh : 125.000	Dekat : 60.000	TOTAL ANGGARAN		
BOK																
UPAYA KESEHATAN MASYARAKAT (UKM) ESSENSIAL																
1	KIA	Pendampingan Ibu Hamil oleh kader (Sadar Jamilah) (2 kali pertemuan)	Menurunkan AKI dan AKB	Linpro, Linsek	4 Desa Jauh 1 Desa Dekat Makan Snack	Kapus	8 2 10 10	3 3 27 27	Feb-Nov 2023	4 Desa Jauh 1 Desa Dekat Makan Snack	Wilayah Kec Bener	125.000 60.000 37.100 11.100	3.000.000 360.000 10.017.000 2.997.000	16.374.000		
		Pemberian materi kesehatan pada bimbingan perkawinan atau konseling pranikah	Menurunkan AKI dan AKB	Linpro	4 Dekat	Kapus	4	2	Feb-Nov 2023	4 Dekat	Wilayah Kec Bener	60.000	480.000	480.000		
		Penyuluhan KB Kespro	Menurunkan AKI dan AKB	Linpro	5 jauh	Kapus	5	2	Feb-Nov 2023	5 jauh	Wilayah Kec Bener	125.000	1.250.000	1.250.000		
		Rakor / Monev P4K	Menurunkan AKI dan AKB	Linpro	4 jauh	Kapus	4	2	Feb-Nov 2023	4 jauh	Wilayah Kec Bener	125.000	1.000.000	1.000.000		
		Kelas Ibu Hamil (2x pertemuan)	Menurunkan AKI dan AKB	Linpro, Kader	23 Desa Jauh 5 Desa Dekat BBM	Kapus	46 10 1	2 2 1	Feb-Nov 2023	23 Desa Jauh 5 Desa Dekat BBM	Wilayah Kec Bener	125.000 60.000 16	11.500.000 1.200.000 16	12.700.016		
		ANC Terpadu Jemput Bola	Menurunkan AKI dan AKB	Kader	2 Desa Jauh	Kapus	2	6	Feb-Nov 2023	2 Desa Jauh	Wilayah Kec Bener	125.000	1.500.000	1.500.000		
		Kelas Ibu Balita (3x pertemuan)	Menurunkan AKI dan AKB	Linpro, Kader	23 Desa Jauh 5 Desa Dekat BBM	Kapus	69 15 1	2 2 1	Feb-Nov 2023	23 Desa Jauh 5 Desa Dekat BBM	Wilayah Kec Bener	125.000 60.000 24	17.250.000 1.800.000 24	19.050.024		
		Kunjungan Rumah PUS tidak Ber KB/ DO	Menurunkan AKI dan AKB	Kader	20 Desa Jauh 8 Desa Dekat BBM	Kapus	20 8 1	2 2 1	Feb-Nov 2023	20 Desa Jauh 8 Desa Dekat BBM	Wilayah Kec Bener	125.000 60.000 5	5.000.000 960.000 5	5.960.005		
		Pelackan dan pelaporan kematian dan	Menurunkan AKI dan AKB	Linpro, Linsek	1 Jauh 1 Dekat	Kapus	1 1	2 2	Feb-Nov 2023	1 Jauh 1 Dekat	Wilayah Kec Bener	125.000 60.000	250.000 120.000	370.000		
		Kunjungan Rumah Bumil Resti	Menurunkan AKI dan AKB	Kader	23 Desa Jauh (3 kasus) 4 Desa Dekat (4 kasus)	Kapus	69 16	1 1	Feb-Nov 2023	23 Desa Jauh (3 kasus) 4 Desa Dekat (4 kasus)	Wilayah Kec Bener	125.000 60.000	8.625.000 960.000	9.585.000		
		Rapat Koordinasi validasi dan evaluasi	Menurunkan AKI dan AKB	Kader	Snack Makan	Kapus	4 4	32 32	Feb-Nov 2023	Snack Makan	Wilayah Kec Bener	11.100 37.100	1.420.800 4.748.800	6.169.600		
		Penyediaan Fasilitas PKD/Bidan Desa/Posyandu	Menurunkan AKI dan AKB	Bidan Desa	12 PKD Jauh BBM 3 Dekat	Kapus	12 1 3	2 1 2	Feb-Nov 2023	12 PKD Jauh BBM 3 Dekat	Wilayah Kec Bener	125.000 11 60.000	3.000.000 11 360.000	3.360.011		
		Kunjungan Neonatal / Bayi Resiko Tinggi	Menurunkan AKI dan AKB	Kader	13 Desa Jauh BBM 2 Desa Dekat	Kapus	13 1 2	1 1 1	Feb-Nov 2023	13 Desa Jauh BBM 2 Desa Dekat	Wilayah Kec Bener	125.000 54 60.000	1.625.000 54 120.000	1.745.054		
		2	IMUNISASI	Imunisasi rutin	UCI	Bidan, Promkes	22 Desa Jauh 3 Desa Dekat	Kapus	220 30	1 1	Feb-Des 2023	22 Desa Jauh 3 Desa Dekat	Wilayah Kec Bener	125.000 60.000	27.500.000 1.800.000	29.300.000
				Sweping imunisasi	UCI	Bidan, Promkes	23 Desa Jauh BBM 5 Dekat	Kapus	46 1 10	2 1 2	Juni dan Nov 2023	23 Desa Jauh BBM 5 Dekat	Wilayah Kec Bener	125.000 240 60.000	11.500.000 240 1.200.000	12.700.240
				BIAS DT/TD	95 % Imunisasi BIAS	Bidan	22 Jauh 3 dekat	Kapus	22 3	1 1		22 Jauh 3 dekat	Wilayah Kec Bener	125.000 60.000	2.750.000 180.000	2.930.000
BIAS Campak	95 % Imunisasi BIAS			Bidan	34 Sekolah Jauh 8 sekolah Dekat	Kapus	34 8	2 2	Agustus 2023	34 Sekolah Jauh 8 sekolah Dekat	Wilayah Kec Bener	125.000 60.000	8.500.000 960.000	9.460.000		
Imunisasi Hpv	95 % Imunisasi BIAS			Bidan	34 Sekolah Jauh 8 sekolah Dekat	Kapus	34 8	2 2	Sep-23	34 Sekolah Jauh 8 sekolah Dekat	Wilayah Kec Bener	125.000 60.000	8.500.000 960.000	9.460.000		
Investigasi Kejadian kasus KIPI	Mengurangi Resiko KIPI			Linpro	13 Kasus	Kapus	13	2	Feb-Nov 23	13 Kasus	Wilayah Kec Bener	125.000	3.250.000	3.250.000		
3	GIZI	Sosialisasi PMBA	Persentase balita naik timbangnya (N/D) 100 %	Gizi, Bidan	Snack 4 jauh	Kapus	4 4	30 2	Feb - Nov 2023	Snack 4 jauh	Wilayah Kec Bener	11.100 125.000	1.332.000 1.000.000	2.332.000		
		Operasi Timbang	Presentase Balita ditimbang berat badannya (D/S) 90 %	Gizi, Bidan	23 posy dekat BBM 76 posy jauh	Kapus	23 1 76	2 1 2	Feb - Nov 2023	23 posy dekat BBM 76 posy jauh	Wilayah Kec Bener	60.000 64 125.000	2.760.000 64 19.000.000	21.760.064		
		Spot Rumah Gizi	persentase stunting desa terkait turun	Gizi, Bidan/Promkes/Kesling	3 jauh 2 dekat Snack	Kapus	3 2 5	2 2 30	Feb - Nov 2023	3 jauh 2 dekat Snack	Wilayah Kec Bener	125.000 60.000 11.100	750.000 240.000 1.665.000	2.655.000		
		Pelacakan Kasus Gizi Kurang dan Gizi Kurus	Prevalensi kasus balita gizi kurang <5%	Gizi, Bidan	3 Jauh 1 dekat	Kapus	3 3	2 2	Feb - Nov 2023	3 Jauh 1 dekat	Wilayah Kec Bener	125.000 60.000	750.000 360.000	1.110.000		
		Pemberdayaan STBM	Jumlah desayang melaksanakan sanitasi total berbasis masyarakat	Bidan, Promkes	2 Jauh 1 Dekat	Kapus	2 1	2 2	Feb-Nov 2023	2 Jauh 1 Dekat	Wilayah Kec Bener	125.000 60.000	500.000 120.000	620.038		

NO	UPAYA	KEGIATAN	TUJUAN	SASARAN	TARGET SASARAN	PENANGGUNG JAWAB	VOLUME KEGIATAN		JADWAL	RINCIAN PELAKSANAAN	LOKASI PELAKSANAAN	BIAYA			
							Jml Desa	Jml Petugas & Peserta				Jauh : 125.000 Dekat : 60.000 Snack : 11.100 Makan : 37.100	JUMLAH	TOTAL ANGGARAN	
4	KESEHATAN LINGKUNGAN	(STBM)			BBM		1	1		BBM		38	38		
		Orientasi STBM	Jumlah desayang melaksanakan sanitasi total berbasis masyarakat	Bidan, Promkes	21 Jauh 4 dekat	Kapus	21 4	2 2	Feb-Nov 2023	21 Jauh 4 dekat	Wilayah Kec Bener	125.000 60.000	5.250.000 480.000	5.730.000	
		Inspeksi Sanitasi TLO (Pasar/Tempat Wisata/Salon/Ponpes/Tanah)	Kondisi dan sanitasinya memenuhi syarat kesehatan	Bidan, Promkes	23 jauh 5 Dekat BBM	Kapus	23 5 1	2 2 1	Feb - Nov 2023	23 jauh 5 Dekat BBM	Wilayah Kec Bener	125.000 60.000 71	5.750.000 600.000 71	6.350.071	
		Inspeksi Sanitasi Sarana Air Bersih	Kondisi air minum layak konsumsi masyarakat	Bidan, Promkes	8Jauh 5 Dekat	Kapus	8 5	2 2	Feb - Nov 2023	8Jauh 5 Dekat	Wilayah Kec Bener	125.000 60.000	2.000.000 600.000	2.600.000	
		Pengambilan sampel untuk surveilans kualitas air minum di lingkungan rumah tangga	Masyarakat mendapatkan kebutuhan air minum yang berkualitas	Bidan, Promkes	10 jauh 8 Dekat BBM	Kapus	10 8 1	2 2 1	Feb - Nov 2023	10 jauh 8 Dekat BBM	Wilayah Kec Bener	125.000 60.000 14	2.500.000 960.000 14	3.460.014	
		GERDUS/ Gerakan Peduli Sanitasi	Perubahan/kesadaran perilaku masyarakat	Bidan, Promkes	8 Jauh 2 Dekat	Kapus	8 2	3 3	Feb - Nov 2023	8 Jauh 2 Dekat	Wilayah Kec Bener	125.000 60.000	3.000.000 360.000	3.360.000	
		Inspeksi Sanitasi Sekolah	Presentase satuan pendidikan dasar mendapatkan pelayanan	Bidan, Promkes	25 jauh 7 dekat	Kapus	25 7	2 2	Feb - Nov 2023	25 jauh 7 dekat	Wilayah Kec Bener	125.000 60.000	6.250.000 840.000	7.090.000	
		Pendataan indikator PHBS tingkat RT	Terlaksananya penyuluhan kesehatan	Promkes, kader	3 dekat 8 jauh	Kapus	3 8	2 2	Feb-Nov 2023	3 dekat 8 jauh	Wilayah Kec Bener	60.000 125.000	360.000 2.000.000	2.360.000	
		Penyuluhan kesehatan tentang DBD	Terlaksananya penyuluhan kesehatan	Pemegang DBD, Promkes	Dekat 2 Jauh 3	Kapus	2 3	2 2	Feb-Nov 2023	Dekat 2 Jauh 3	Wilayah Kec Bener	60.000 125.000	240.000 750.000	990.000	
		5	PROMKES	Sosialisasi Kesehatan kelompok/massa	Terlaksananya penyuluhan kesehatan	Pemegang TB, Promkes	Snack Jauh 2	Kapus	2 2	20 2	Feb-Nov 2023	Snack Jauh 2	Wilayah Kec Bener	11.100 125.000	444.000 500.000
Sosialisasi Perdes Malaria	Eliminasi Malaria			Bidan, Perawat	5 dekat 23 jauh BBM	Kapus	5 23 1	2 2 1	Januari-Nov 2023	5 dekat 23 jauh BBM	Wilayah Kec Bener	60.000 125.000 25	600.000 5.750.000 25	6.350.025	
Sosialisasi PHBS Masyarakat	Terlaksananya penyuluhan kesehatan			Promkes & Bidan	Dekat 3 Jauh 5	Kapus	3 5	2 2	Feb-Nov 2023	Dekat 3 Jauh 5	Wilayah Kec Bener	60.000 125.000	360.000 1.250.000	1.610.000	
Skrining perilaku merokok pada usia 10-	Bebas asap rokok di sekola			UKS, Promkes	15 jauh 5 dekat	Kapus	15 5	1 1	Feb-Nov 2023	15 jauh 5 dekat	Wilayah Kec Bener	125.000 60.000	1.875.000 300.000	2.175.000	
Penyuluhan PHBS di sekolah	Terlaksananya penyuluhan kesehatan			UKS, Promkes	Dekat 5 Jauh 13	Kapus	6 11	2 2	Feb-Nov 2023	Dekat 5 Jauh 13	Wilayah Kec Bener	60.000 125.000	720.000 2.750.000	3.470.000	
Penyelidikan Epidemiologi	Eliminasi Malaria			Bidan, Perawat	90 kasus dekat 140 kasus jauh	Kapus	90 150	2 2	Januari-Nov 2023	90 kasus dekat 140 kasus jauh	Wilayah Kec Bener	60.000 125.000	10.800.000 37.500.000	48.300.000	
MBS	Eliminasi Malaria			Bidan, Perawat	8Jauh dekat 2 Dekat BBM	Kapus	8 1 3 1	4 2 4 1	Januari-Nov 2023	8Jauh dekat 2 Dekat BBM	Wilayah Kec Bener	125.000 60.000 60.000 2	4.000.000 120.000 720.000 2	4.840.002	
Pemantauan Jentik	Eliminasi Malaria			Bidan, Perawat	2 dekat 13 jauh BBM	Kapus	2 13 1	2 2 1	Januari-Nov 2023	2 dekat 13 jauh BBM	Wilayah Kec Bener	60.000 125.000 5	240.000 3.250.000 5	3.490.005	
Larvasid DBD	Mengurangi Kasus DBD			Bidan, Perawat	2 dekat 13 jauh BBM	Kapus	2 10 1	2 2 1	Januari-Nov 2023	2 dekat 13 jauh BBM	Wilayah Kec Bener	60.000 125.000 8	240.000 2.500.000 8	2.740.008	
Larvasida Malaria	Eliminasi Malaria			Bidan, Perawat	4 dekat 10 jauh BBM	Kapus	4 10 1	2 2 1	Januari-Nov 2023	4 dekat 10 jauh BBM	Wilayah Kec Bener	60.000 125.000 12	480.000 2.500.000 12	2.980.012	
6	P2	PSN	Eliminasi Malaria	Bidan, Perawat	2 dekat 13 jauh BBM	Kapus	2 13 1	2 2 1	Januari-Nov 2023	2 dekat 13 jauh BBM	Wilayah Kec Bener	60.000 125.000 5	600.000 3.250.000 5	3.490.005	
		Survei Kader PTM	Meningkatkan Screening PTM	Medis/Paramedis	5 Dekat 23 Jauh BBM	Kapus	5 23 1	2 2 1	Januari-Nov 2023	5 Dekat 23 Jauh BBM	Wilayah Kec Bener	60.000 125.000 25	600.000 5.750.000 25	6.350.025	
		Program Inovasi mobil skrining	Meningkatkan Screening PTM	Medis/Paramedis	5 deket 8 jauh BBM	Kapus	5 8 1	8 8 1	Januari-Nov 2023	5 deket 8 jauh BBM	Wilayah Kec Bener	60.000 125.000 3	2.400.000 8.000.000 3	10.400.003	
		Inovasi Papa Hebat	Meningkatkan Screening PTM	Medis/Paramedis	jauh	Kapus	3	5	Januari-Nov 2023	jauh	Wilayah Kec Bener	125.000	1.875.000	1.875.000	
		Gerus TB	Mengurangi Kasus TB	Medis/Paramedis	8 kasus 14 kasus	Kapus	12 20	2 2	Januari-Nov 2023	8 kasus 14 kasus	Wilayah Kec Bener	60.000 125.000	1.440.000 5.000.000	6.440.000	
		PMO TB	Mengurangi Kasus TB	Medis/Paramedis	5 dekat 11 jauh	Kapus	5 11	2 2	Januari-Nov 2023	5 dekat 11 jauh	Wilayah Kec Bener	60.000 125.000	600.000 2.750.000	3.350.000	
		Pencegahan dan Pengendalian penyakit menular HIV/kasus terestok	Mengurangi Kasus HIV	Medis/Paramedis	10 Jauh 8 dekat BBM	Kapus	10 8 1	2 2 1	Januari-Nov 2023	10 Jauh 8 dekat BBM	Wilayah Kec Bener	125.000 60.000 14	2.500.000 960.000 14	3.460.014	
					BBM		1	1		BBM			152	152	
					BBM		12	2		BBM			60.000	1.440.000	

NO	UPAYA	KEGIATAN	TUJUAN	SASARAN	TARGET SASARAN	PENANGGUNG JAWAB	VOLUME KEGIATAN		JADWAL	RINCIAN PELAKSANAAN	LOKASI PELAKSANAAN	BIAYA		
							Jml Desa	Jml Petugas & Peserta				Jauh : 125.000 Dekat : 60.000 Snack : 11.100 Makan : 37.100	JUMLAH	TOTAL ANGGARAN
		Pembagian Obat cacing	Mengurangi Kasus Cacingan	Bidan, Perawat	26 jauh 14 dekat 48 jauh 12 dekat 72 jauh	Kapus	26 14 48 12 72	2 2 2 2 2	Januari-Nov 2023	26 jauh 14 dekat 48 jauh 12 dekat 72 jauh	Wilayah Kec Bener	125.000 60.000 125.000 60.000 125.000	6.500.000 1.680.000 12.000.000 1.440.000 18.000.000	41.060.152
UPAYA KESEHATAN MASYARAKAT (UKM) PENGEMBANGAN														
1	KESORGA	Rockpot Karyawan	100% target sasaran	Linpro & Promkes	Snack Jauh 8	Kapus	2 8	74 2	Jun & Des	Snack Jauh 8	Wilayah Kec Bener	11.100 125.000	1.642.800 2.000.000	1.642.800
		Pembinaan Kesehatan Olahraga pd anak sekolah	100% target sasaran	UKS & Promkes	Dekat 5 BBM Snack	Kapus	5 1 13	2 1 20	Jan - Des	Dekat 5 BBM Snack	Wilayah Kec Bener	60.000 7 11.100	600.000 7 2.886.000	5.486.007
2	UKK	menaksanakan pelayanan kesehatan dasar ditempat kerja/delampat	100% target sasaran	Bidan, Linpro	5 jauh BBM	Kapus	5 1	2 1	Feb-Nov 2023	5 jauh BBM	Wilayah Kec Bener	125.000 8	1.250.000 8	1.370.008
		Pembinaan dan Pemantauan tempat	100% target sasaran	Bidan, Linpro	1 dekat 5 jauh 1 dekat	Kapus	1 5 1	2 2 2	Feb-Nov 2023	1 dekat 5 jauh 1 dekat	Wilayah Kec Bener	60.000 125.000 60.000	120.000 1.250.000 120.000	1.370.000
3	UKS	Penjaringan dan pemeriksaan berkala peserta didik	Semua siswa terpantau kesehatannya	Dokter, Bidan, Promkes, Kesling, Gigi	13 Sekolah Dekat,	Kapus	6 2 1 1 1 1 1 1	6 12 18 4 2 24 20	Feb - Nop 23	13 Sekolah Dekat,	Wilayah Kec Bener	60.000 60.000 60.000 60.000 60.000 60.000 60.000	2.160.000 1.440.000 1.080.000 240.000 120.000 1.440.000 1.200.000	7.680.000
							38 Sekolah jauh	Kapus				34 1 2 1	6 2 4 6	
		APRAS	Semua siswa terpantau kesehatannya	Dokter, Bidan, Promkes, Kesling, Gigi	51 Sekolah	Kapus	14 1 37	3 1 3	Feb-Nop 23	51 Sekolah	Wilayah Kec Bener	60.000 76 125.000	2.520.000 76 13.875.000	16.395.076
4	LANSIA	Posyandu Lansia	Semua Lansia terpantau kesehatannya	Bidan, Perkesmas, Kader	58 Poksila 10 posy Dekat BBM Snack	Kapus	58 10 1 18	2 2 1 25	Feb - Nov 2023	58 Poksila 10 posy Dekat BBM Snack	Wilayah Kec Bener	125.000 60.000 41 11.100	14.500.000 1.200.000 41 4.995.000	20.695.041
		Kunjungan lansia resti	Semua Lansia terpantau kesehatannya	Bidan, Perkesmas	58 Desa Jauh 5 Desa Dekat	Kapus	58 5	1 1	Feb - Nov 2023	58 Desa Jauh 5 Desa Dekat	Wilayah Kec Bener	125.000 60.000	7.250.000 300.000	7.550.000
5	PERKESMAS	Kunjungan Rumah	Menaikkan Nilai IKS	Lintas program,Perawat,bidan,Dokter	Keluarga rawan dan beresiko tinggi terhadap BBM	Kepala Puskesmas	8 2 1	2 2 1	Feb - Nov	Keluarga rawan dan beresiko tinggi terhadap BBM	Wilayah Kec Bener	125.000 60.000 12	2.000.000 240.000 12	2.240.012
		Desa Binaan Perkesmas	Menaikkan Nilai IKS	Lintas program,Perawat,bidan,Dokter	Keluarga dengan nilai IKS < 0.5	Kepala Puskesmas	2 2 20	2 2 2	Feb - Nov	Keluarga dengan nilai IKS < 0.5	Wilayah Kec Bener	125.000 60.000 60.000	500.000 240.000 5.000.000	740.000
7	ODGJ	Kunjungan Rumah	Prosentase orang dengan gangguan jiwa berat (ODGJ) yang	Lintas program, Dokter	Keluarga Pasien	Kapus	2 3	2 2	Februari - Oktober	Keluarga Pasien	Wilayah Kec Bener	125.000 60.000	5.000.000 360.000	5.360.000
		Evakuasi ODGJ	Prosentase orang dengan gangguan jiwa berat (ODGJ) yang	lintas program, lintas sektor,Dokter,Pemdes	Pasien dengan kasus kegawatdaruratan jiwa	Kapus	10 4	2 2	Februari - Oktober	Pasien dengan kasus kegawatdaruratan jiwa	Wilayah Kec Bener	125.000 60.000	2.500.000 480.000	2.980.000
INSENTIF UKM														
1	INSENTIF UKM	Insentif Tenaga Kesehatan UKM di Puskesmas	Meningkatnya Kinerja Program UKM di Puskesmas	Karyawan Puskesmas	Insentif Tenaga Kesehatan UKM di Puskesmas	KaPus	1	97.640.000	Jan-Des 2023	Insentif Tenaga Kesehatan UKM di Puskesmas	Wilayah Kec Bener	1	97.640.000	97.640.000
MANAGEMENT PUSKESMAS														
1	MINILOKAKARYA	Minilokakarya Bulanan Puskesmas	Meningkatnya Fungsi Puskesmas	Karyawan Puskesmas	Snack	KaPus	12	45	Jan-Des 2023	Snack	Wilayah Kec Bener	11.100	5.994.000	5.994.000
		Minilokakarya Tri Bulanan (Linsek)	Meningkatnya Fungsi Puskesmas	Linsek, Linpro	Pejadin Snack makan	KaPus	4 4 4	39 50 50	Maret, Juni, Sept, Nov 2023	Pejadin Snack makan	Wilayah Kec Bener	60.000 11.100 37.100	9.360.000 2.220.000 7.420.000	19.000.000
KALIBRASI														
1	KALIBRASI	Pengujian dan /atau kalibrasi alat kesehatan	Alat Kesehatan ketertelusuran pengukuran Sesuai Standar	Pihak Ketiga	TENSI DOPPLER TIMBANGAN ERG MIKROSKOP PHOTOMETER KIMIA DARAH CENTRIFUGE	KaPus	4 2 2 1 1 1 1	303.000 296.000 324.000 462.000 412.960 1.178.000 394.000	Jan-Des 2023	TENSI DOPPLER TIMBANGAN EKG MIKROSKOP PHOTOMETER KIMIA DARAH CENTRIFUGE	Wilayah Kec Bener	1 1 1 1 1 1 1	1.212.000 592.000 648.000 462.000 412.960 1.178.000 394.000	6.342.960

NO	UPAYA	KEGIATAN	TUJUAN	SASARAN	TARGET SASARAN	PENANGGUNG JAWAB	VOLUME KEGIATAN		JADWAL	RINCIAN PELAKSANAAN	LOKASI PELAKSANAAN	BIAYA		
							Jml Desa	Jml Petugas & Peserta				Jauh : 125.000 Dekat : 60.000 Snack : 11.100 Makan : 37.100	JUMLAH	TOTAL ANGGARAN
					KULKAS/REFRIGERATOR		1	408.000		KULKAS/REFRIGERATOR		1	408.000	
					INFANT WARMER		1	491.000		INFANT WARMER		1	491.000	
					TERMOMETER		1	545.000		TERMOMETER		1	545.000	
2	Peningkatan kompetensi pegawai	Pelatihan, workshop,seminar, OJT, dll)	Peningkatan kompetensi karyawan	Pegawai Puskesmas	Pelatihan, workshop,seminar, OJT, dll)	Ka SubBag TU		45	Jan-Des 2023	Pelatihan, workshop,seminar, OJT, dll)			30.000.000	30.000.000
4	Penilaian kinerja	RTM	Rapat membahas manajemen	Tim Mutu	Snack, makan	PJ Mutu	2	15	Jan-Des 2023	Snack, makan	Puskesmas	48.200	1.446.000	30.000.000
		Audit internal	Menilai kinerja	Tim Audit Internal	Snack, makan	PJ Mutu	2	15	Jan-Des 2024	Snack, makan	Puskesmas	48.200	1.446.000	30.000.000
5	PPI	Rapat PPI	Pembahasan dan evaluasi PPI	Tim PPI	Snack, makan	PJ Mutu	2	15	Jan-Des 2025	Snack, makan	Puskesmas	48.200	1.446.000	30.000.000
6	K3	Rapat K3	Pembahasan K3	Tim K3	Snack, makan	PJ Mutu	2	15	Jan-Des 2026	Snack, makan	Puskesmas	48.200	1.446.000	30.000.000
TOTAL														590.371.292
BLUD														
BELANJA PEGAWAI														
1	BELANJA PEGAWAI	Iuran Premi Kesehatan ASN 4% Jasa Pelayanan Kesehatan ASN	Pelayanan dan Penunjang Pelayanan BLUD	Pegawai ASN Puskesmas	38 Pegawai ASN	KaPus	1	1	Jan-Des 2023	38 Pegawai ASN	Puskesmas Bener	42.000.000	42.000.000	1.050.000.000
				Pegawai ASN Puskesmas	38 Pegawai ASN		1	1	Jan-Des 2023	38 Pegawai ASN		1.008.000.000	1.008.000.000	
BELANJA BARANG DAN JASA														
		Belanja Bahan Kimia	Pelayanan dan Penunjang Pelayanan BLUD	Pasien Puskesmas	Bahan Kimia	Kapus	1	1	Jan-Des 2023	Bahan Kimia	Puskesmas Bener	18.111.000	18.111.000	
		Belanja Bahan Bakar dan Pelumas	Pelayanan dan Penunjang Pelayanan BLUD	Ambulance dan Genset	BBM	Kapus	1	1	Jan-Des 2023	BBM	Puskesmas Bener	36.000.000	36.000.000	
		Belanja Bahan Baku Bangunan	Pelayanan dan Penunjang Pelayanan BLUD	Gedung Puskesmas	Bahan Baku Bangunan	Kapus	1	1	Jan-Des 2023	Bahan Baku Bangunan	Puskesmas Bener	95.000.000	95.000.000	
		Belanja Pengisian Tabung Gas	Pelayanan dan Penunjang Pelayanan BLUD	Pasien Puskesmas	Tabung Oksigen dan Elpiji	Kapus	1	1	Jan-Des 2023	Tabung Oksigen dan Elpiji	Puskesmas Bener	5.330.000	5.330.000	
		Belanja Bahan Suku Cadang Ambulance	Pelayanan dan Penunjang Pelayanan BLUD	Ambulance	Suku Cadang Ambulance	Kapus	1	1	Jan-Des 2023	Suku Cadang Ambulance	Puskesmas Bener	30.000.000	30.000.000	
		Belanja Bahan Suku Cadang Alat Kedokteran	Pelayanan dan Penunjang Pelayanan BLUD	Pasien Puskesmas	Suku Cadang Alat Kedokteran	Kapus	1	1	Jan-Des 2023	Suku Cadang Alat Kedokteran	Puskesmas Bener	80.713.998	80.713.998	
		Belanja Bahan Suku Cadang Alat Laboratorium	Pelayanan dan Penunjang Pelayanan BLUD	Pasien Puskesmas	Suku Cadang Alat Laboratorium	Kapus	1	1	Jan-Des 2023	Suku Cadang Alat Laboratorium	Puskesmas Bener	8.000.000	8.000.000	
		Belanja Alat tulis kantor	Pelayanan dan Penunjang Pelayanan BLUD	Administrasi Kantor	ATK	Kapus	1	1	Jan-Des 2023	ATK	Puskesmas Bener	81.966.500	81.966.500	
		Belanja Cetak	Pelayanan dan Penunjang Pelayanan BLUD	Administrasi Kantor	Cetakan	Kapus	1	1	Jan-Des 2023	Cetakan	Puskesmas Bener	47.600.000	47.600.000	
		Belanja Penggandaan	Pelayanan dan Penunjang Pelayanan BLUD	Administrasi Kantor	Penggandaan	Kapus	1	1	Jan-Des 2023	Penggandaan	Puskesmas Bener	40.490.000	40.490.000	
		Belanja Alat Rumah Tangga Kantor	Pelayanan dan Penunjang Pelayanan BLUD	Rumah Tangga Kantor Puskesmas	Alat Rumah Tangga Kantor	Kapus	1	1	Jan-Des 2023	Alat Rumah Tangga Kantor	Puskesmas Bener	21.639.600	21.639.600	
		Belanja Peralatan Kebersihan dan Bahan Pembersih	Pelayanan dan Penunjang Pelayanan BLUD	Rumah Tangga Kantor Puskesmas	Peralatan dan Perlengkapan Kebersihan	Kapus	1	1	Jan-Des 2023	Peralatan dan Perlengkapan Kebersihan	Puskesmas Bener	25.131.400	25.131.400	
		Belanja Bahan Obat-Obatan	Pelayanan dan Penunjang Pelayanan BLUD	Pasien Puskesmas	Obat	Kapus	1	1	Jan-Des 2023	Obat	Puskesmas Bener	111.039.848	111.039.848	
		Belanja Perlengkapan Obat	Pelayanan dan Penunjang Pelayanan BLUD	Pasien Puskesmas	Perlengkapan Obat	Kapus	1	1	Jan-Des 2023	Perlengkapan Obat	Puskesmas Bener	10.931.000	10.931.000	

NO	UPAYA	KEGIATAN	TUJUAN	SASARAN	TARGET SASARAN	PENANGGUNG JAWAB	VOLUME KEGIATAN		JADWAL	RINCIAN PELAKSANAAN	LOKASI PELAKSANAAN	BIAYA		
							Jml Desa	Jml Petugas & Peserta				Jauh : 125.000 Dekat : 60.000 Snack : 11.100 Makan : 37.100	JUMLAH	TOTAL ANGGARAN
2	BELANJA BARANG DAN JASA	Makanan dan Minuman Rapat	Pelayanan dan Penunjang Pelayanan BLUD	Pegawai Puskesmas	Snack dan Makan	Kapus	1	1	Jan-Des 2023	Snack dan Makan	Puskesmas Bener	23.136.000	23.136.000	1.875.547.257
		Makanan dan Minuman Tamu	Pelayanan dan Penunjang Pelayanan BLUD	Tamu Puskesmas	Snack dan Makan	Kapus	1	1	Jan-Des 2023	Snack dan Makan	Puskesmas Bener	2.410.000	2.410.000	
		Makanan dan Minuman Pasien	Pelayanan dan Penunjang Pelayanan BLUD	Pasien Puskesmas	Snack dan Makan	Kapus	1	1	Jan-Des 2023	Snack dan Makan	Puskesmas Bener	25.916.400	25.916.400	
		Makanan dan Minuman Harian Pegawai	Pelayanan dan Penunjang Pelayanan BLUD	Pegawai VK Puskesmas	Minum	Kapus	1	1	Jan-Des 2023	Minum	Puskesmas Bener	20.160.000	20.160.000	
		Belanja Pakaian Dinas Harian Seragam	Pelayanan dan Penunjang Pelayanan BLUD	Pegawai Puskesmas	PDH	Kapus	1	1	Jan-Des 2023	PDH	Puskesmas Bener	27.160.000	27.160.000	
		Belanja Jasa Narsumber	Pelayanan dan Penunjang Pelayanan BLUD	Narasumber	Jasa Narasumber	Kapus	1	1	Jan-Des 2023	Jasa Narasumber	Puskesmas Bener	15.000.000	15.000.000	
		Belanja Jasa Tenaga Pegawai Tidak Tetap	Pelayanan dan Penunjang Pelayanan BLUD	Pegawai Non ASN Puskesmas	28 Pegawai Non ASN	Kapus	1	1	Jan-Des 2023	28 Pegawai Non ASN	Puskesmas Bener	421.800.000	421.800.000	
		Belanja Jasa Tenaga Pelayanan Kesehatan Non ASN	Pelayanan dan Penunjang Pelayanan BLUD	Pegawai Non ASN Puskesmas	28 Pegawai Non ASN	Kapus	1	1	Jan-Des 2023	28 Pegawai Non ASN	Puskesmas Bener	150.000.000	150.000.000	
		Jasa Lainnya	Pelayanan dan Penunjang Pelayanan BLUD	Tenaga Ahli	Tenaga Ahli	Kapus	1	1	Jan-Des 2023	Tenaga Ahli	Puskesmas Bener	3.000.000	3.000.000	
		Belanja Jasa Teknologi dan Informasi	Pelayanan dan Penunjang Pelayanan BLUD	Tenaga Ahli	Tenaga Ahli	Kapus	1	1	Jan-Des 2023	Tenaga Ahli	Puskesmas Bener	5.000.000	5.000.000	
		Belanja Jasa Transaksi Keuangan	Pelayanan dan Penunjang Pelayanan BLUD	Bank Jateng	Biaya Transfer	Kapus	1	1	Jan-Des 2023	Biaya Transfer	Puskesmas Bener	500.000	500.000	
		Belanja Jasa Laundry	Pelayanan dan Penunjang Pelayanan BLUD	Ruang VK Puskesmas	Linen dan APD	Kapus	1	1	Jan-Des 2023	Linen dan APD	Puskesmas Bener	5.000.000	5.000.000	
		Belanja Pengelolaan Limbah Non Medis	Pelayanan dan Penunjang Pelayanan BLUD	Lingkungan Puskesmas	Sampah Non Medis	Kapus	1	1	Jan-Des 2023	Sampah Non Medis	Puskesmas Bener	3.500.000	3.500.000	
		Belanja Jasa Promosi Kesehatan	Pelayanan dan Penunjang Pelayanan BLUD	Masyarakat	Penyuluhan	Kapus	1	1	Jan-Des 2023	Penyuluhan	Puskesmas Bener	15.000.000	15.000.000	
		Belanja Pengelolaan Limbah Medis	Pelayanan dan Penunjang Pelayanan BLUD	Lingkungan Puskesmas	Limbah Medis	Kapus	1	1	Jan-Des 2023	Limbah Medis	Puskesmas Bener	30.000.000	30.000.000	
		Belanja Iuran Jaminan Kesehatan Non ASN 4%	Pelayanan dan Penunjang Pelayanan BLUD	Pegawai Non ASN Puskesmas	28 Pegawai Non ASN	Kapus	1	1	Jan-Des 2023	28 Pegawai Non ASN	Puskesmas Bener	30.000.000	30.000.000	
		Belanja Iuran Jaminan Kecelakaan Kerja Non ASN	Pelayanan dan Penunjang Pelayanan BLUD	Pegawai Non ASN Puskesmas	28 Pegawai Non ASN	Kapus	1	1	Jan-Des 2023	28 Pegawai Non ASN	Puskesmas Bener	1.500.000	1.500.000	
		Belanja Iuran Jaminan Kematian Kerja Non ASN	Pelayanan dan Penunjang Pelayanan BLUD	Pegawai Non ASN Puskesmas	28 Pegawai Non ASN	Kapus	1	1	Jan-Des 2023	28 Pegawai Non ASN	Puskesmas Bener	2.000.000	2.000.000	
Belanja Sewa Tenda/Alat Rumah Tangga Lainnya	Pelayanan dan Penunjang Pelayanan BLUD	Puskesmas	Tratak dll	Kapus	1	1	Jan-Des 2023	Tratak dll	Puskesmas Bener	10.000.000	10.000.000			
Belanja Kursus singkat / Pelatihan	Pelayanan dan Penunjang Pelayanan BLUD	Pegawai Puskesmas	Diklat/Pelatihan	Kapus	1	1	Jan-Des 2023	Diklat/Pelatihan	Puskesmas Bener	35.000.000	35.000.000			
Belanja Pemeliharaan Kendaraan	Pelayanan dan Penunjang Pelayanan BLUD	Ambulance	Service Ambulance	Kapus	1	1	Jan-Des 2023	Service Ambulance	Puskesmas Bener	20.000.000	20.000.000			

NO	UPAYA	KEGIATAN	TUJUAN	SASARAN	TARGET SASARAN	PENANGGUNG JAWAB	VOLUME KEGIATAN		JADWAL	RINCIAN PELAKSANAAN	LOKASI PELAKSANAAN	BIAYA		
							Jml Desa	Jml Petugas & Peserta				Jauh : 125.000 Dekat : 60.000 Snack : 11.100 Makan : 37.100	JUMLAH	TOTAL ANGGARAN
		Belanja Pemeliharaan Meubelair	Pelayanan dan Penunjang Pelayanan BLUD	Alat Meubel Puskesmas	Service Meubelair	Kapus	1	1	Jan-Des 2023	Service Meubelair	Puskesmas Bener	10.000.000	10.000.000	
		Belanja Pemeliharaan Peralatan Rumah Tangga Lainnya	Pelayanan dan Penunjang Pelayanan BLUD	Alat Rumah Tangga Puskesmas	Service Alat Rumah Tangga Kantor	Kapus	1	1	Jan-Des 2023	Service Alat Rumah Tangga Kantor	Puskesmas Bener	25.000.000	25.000.000	
		Belanja Pemeliharaan Peralatan Kedokteran Umum	Pelayanan dan Penunjang Pelayanan BLUD	Alat Kedokteran Puskesmas	Service Alat Kedokteran	Kapus	1	1	Jan-Des 2023	Service Alat Kedokteran	Puskesmas Bener	5.000.000	5.000.000	
		Belanja Pemeliharaan Teknologi Informasi	Pelayanan dan Penunjang Pelayanan BLUD	Jaringan Internet Puskesmas	Service Jaringan Internet	Kapus	1	1	Jan-Des 2023	Service Jaringan Internet	Puskesmas Bener	5.000.000	5.000.000	
		Belanja Pemeliharaan Komputer	Pelayanan dan Penunjang Pelayanan BLUD	Komputer Puskesmas	Service Komputer, Laptop dan Printer	Kapus	1	1	Jan-Des 2023	Service Komputer, Laptop dan Printer	Puskesmas Bener	15.000.000	15.000.000	
		Belanja Pemeliharaan Gedung dan Bangunan	Pelayanan dan Penunjang Pelayanan BLUD	Gedung Bangunan Puskesmas	Pemeliharaan Bangunan dan Gedung Kantor	Kapus	1	1	Jan-Des 2023	Pemeliharaan Bangunan dan Gedung Kantor	Puskesmas Bener	20.000.000	20.000.000	
		Belanja Pemeliharaan Listrik	Pelayanan dan Penunjang Pelayanan BLUD	Jaringan Listrik Puskesmas	Service Jaringan Listrik	Kapus	1	1	Jan-Des 2023	Service Jaringan Listrik	Puskesmas Bener	5.000.000	5.000.000	
		Perjalanan Dinas Dalam Daerah	Pelayanan dan Penunjang Pelayanan BLUD	Pegawai Puskesmas	SPPD Rapat dan STS	Kapus	1	1	Jan-Des 2023	SPPD Rapat dan STS	Puskesmas Bener	26.200.000	26.200.000	
		Perjalanan Dinas Luar Daerah	Pelayanan dan Penunjang Pelayanan BLUD	Pegawai Puskesmas	SPPD Rapat	Kapus	1	1	Jan-Des 2023	SPPD Rapat	Puskesmas Bener	5.000.000	5.000.000	
		B. Perangko, Meterai & Bd. Pos Lain	Pelayanan dan Penunjang Pelayanan BLUD	Administrasi Kantor	Materai	Kapus	1	1	Jan-Des 2023	Materai	Puskesmas Bener	6.000.000	6.000.000	
		Belanja Alat Listrik & Elektronik	Pelayanan dan Penunjang Pelayanan BLUD	Jaringan Listrik Puskesmas	Alat Listrik	Kapus	1	1	Jan-Des 2023	Alat Listrik	Puskesmas Bener	8.197.600	8.197.600	
		Jasa Pelayanan Kesehatan Persalinan	Pelayanan dan Penunjang Pelayanan BLUD	Pegawai Puskesmas	Pegawai Puskesmas	Kapus	1	1	Jan-Des 2023	Pegawai Puskesmas	Puskesmas Bener	110.000.000	110.000.000	
		Jasa Pelayanan Kesehatan ANC	Pelayanan dan Penunjang Pelayanan BLUD	Pegawai Puskesmas	Pegawai Puskesmas	Kapus	1	1	Jan-Des 2023	Pegawai Puskesmas	Puskesmas Bener	500.000	500.000	
		Jasa Pelayanan Kesehatan PNC	Pelayanan dan Penunjang Pelayanan BLUD	Pegawai Puskesmas	Pegawai Puskesmas	Kapus	1	1	Jan-Des 2023	Pegawai Puskesmas	Puskesmas Bener	500.000	500.000	
		Jasa Pelayanan Pra Rujukan / Ambulance	Pelayanan dan Penunjang Pelayanan BLUD	Pegawai Puskesmas	Pegawai Puskesmas	Kapus	1	1	Jan-Des 2023	Pegawai Puskesmas	Puskesmas Bener	25.000.000	25.000.000	
		Jasa Pelayanan Kesehatan Prolanis	Pelayanan dan Penunjang Pelayanan BLUD	Pegawai Puskesmas	Pegawai Puskesmas	Kapus	1	1	Jan-Des 2023	Pegawai Puskesmas	Puskesmas Bener	18.100.000	18.100.000	
		Jasa Pelayanan Kesehatan Pelayanan BLUD Jamkesda/Jampersal	Pelayanan dan Penunjang Pelayanan BLUD	Pegawai Puskesmas	Pegawai Puskesmas	Kapus	1	1	Jan-Des 2023	Pegawai Puskesmas	Puskesmas Bener	15.000.000	15.000.000	
		Jasa Pelayanan KB	Pelayanan dan Penunjang Pelayanan BLUD	Pegawai Puskesmas	Pegawai Puskesmas	Kapus	1	1	Jan-Des 2023	Pegawai Puskesmas	Puskesmas Bener	25.013.911	25.013.911	
		Jasa pelayanan IVA/Papsmeas	Pelayanan dan Penunjang Pelayanan BLUD	Pegawai Puskesmas	Pegawai Puskesmas	Kapus	1	1	Jan-Des 2023	Pegawai Puskesmas	Puskesmas Bener	500.000	500.000	
		Jasa Pelayanan Protesa Gigi	Pelayanan dan Penunjang Pelayanan BLUD	Pegawai Puskesmas	Pegawai Puskesmas	Kapus	1	1	Jan-Des 2023	Pegawai Puskesmas	Puskesmas Bener	500.000	500.000	
		Jasa Pelayanan Laborat	Pelayanan dan Penunjang Pelayanan BLUD	Pegawai Puskesmas	Pegawai Puskesmas	Kapus	1	1	Jan-Des 2023	Pegawai Puskesmas	Puskesmas Bener	5.000.000	5.000.000	

NO	UPAYA	KEGIATAN	TUJUAN	SASARAN	TARGET SASARAN	PENANGGUNG JAWAB	VOLUME KEGIATAN		JADWAL	RINCIAN PELAKSANAAN	LOKASI PELAKSANAAN	BIAYA		TOTAL ANGGARAN
							Jml Desa	Jml Petugas & Peserta				Jauh : 125.000 Dekat : 60.000 Snack : 11.100 Makan : 37.100	JUMLAH	
		Belanja Jasa Pelayanan Non ASN	Pelayanan dan Penunjang Pelayanan BLUD	Pegawai Non ASN Puskesmas	28 Pegawai Non ASN	Kapus	1	1	Jan-Des 2023	28 Pegawai Non ASN	Puskesmas Bener	30.000.000	30.000.000	
		Belanja Telepon	Pelayanan dan Penunjang Pelayanan BLUD	Komunasi Puskesmas	Tagihan Telepon	Kapus	1	1	Jan-Des 2023	Tagihan Telepon	Puskesmas Bener	5.000.000	5.000.000	
		Belanja Air	Pelayanan dan Penunjang Pelayanan BLUD	Puskesmas	Tagihan Air	Kapus	1	1	Jan-Des 2023	Tagihan Air	Puskesmas Bener	8.000.000	8.000.000	
		Belanja Listrik	Pelayanan dan Penunjang Pelayanan BLUD	Puskesmas	Tagihan Listrik	Kapus	1	1	Jan-Des 2023	Tagihan Listrik	Puskesmas Bener	30.000.000	30.000.000	
		Bj. Langganan Internet	Pelayanan dan Penunjang Pelayanan BLUD	Puskesmas	Tagihan Internet	Kapus	1	1	Jan-Des 2023	Tagihan Internet	Puskesmas Bener	10.000.000	10.000.000	
		Biaya Pengiriman Surat	Pelayanan dan Penunjang Pelayanan BLUD	Administrasi Kantor	Pengiriman Surat	Kapus	1	1	Jan-Des 2023	Pengiriman Surat	Puskesmas Bener	500.000	500.000	
		Belanja Pajak Kendaraan	Pelayanan dan Penunjang Pelayanan BLUD	Ambulance	Ambulance	Kapus	1	1	Jan-Des 2023	Ambulance	Puskesmas Bener	3.000.000	3.000.000	
		Belanja Sewa Tanah Tempat Kerja	Pelayanan dan Penunjang Pelayanan BLUD	Puskesmas	Bengkok Tanah Kalijambe	Kapus	1	1	Jan-Des 2023	Bengkok Tanah Kalijambe	Puskesmas Bener	500.000	500.000	
BELANJA MODAL														
3	BELANJA MODAL	Belanja Modal Alat Rumah Tangga Lainnya (Home Use)	Pelayanan dan Penunjang Pelayanan BLUD	Puskesmas	Furniture	Kapus	1	1	Oct-23	Furniture	Puskesmas Bener	76.956.500	76.956.500	279.538.200
		Belanja Modal Peralatan Komputer Lainnya	Pelayanan dan Penunjang Pelayanan BLUD	Puskesmas	Router Wireless	Kapus	1	1	Sep-23	Router Wireless	Puskesmas Bener	2.901.700	2.901.700	
		Belanja Modal Bangunan Gedung Kantor	Pelayanan dan Penunjang Pelayanan BLUD	Puskesmas	Kontruksi Gedung	Kapus	1	1	Nov-23	Kontruksi Gedung	Puskesmas Bener	199.680.000	199.680.000	
TOTAL													3.205.085.457	
TOTAL BOK DAN BLUD													3.795.456.749	