

**PERENCANAAN TINGKAT PUSKESMAS
(PTP)
PUSKESMAS BENER
TAHUN 2022**



Jl. Magelang Km. 11, Bener Purworejo Kode Pos : 54183
Telp (0275) 3120027 Email : puskesmasbener@yahoo.co.id

**PERENCANAAN TINGKAT PUSKESMAS
(PTP)
PUSKESMAS BENER
TAHUN 2022**



Jl. Magelang Km. 11, Bener Purworejo Kode Pos : 54183
Telp (0275) 3120027 Email : puskesmasbener@yahoo.co.id

KATA PENGANTAR

Dalam menyelenggarakan upaya kesehatan wajib dan upaya kesehatan pengembangan harus menerapkan asas penyelenggaraan Puskesmas secara optimal, melalui sistem manajemen puskesmas yang baik. Manajemen Puskesmas terdiri dari perencanaan pelaksanaan dan pengendalian serta pengawasan dan pertanggungjawaban. Seluruh kegiatan diatas merupakan satu kesatuan yang saling terkait dan berkesinambungan.

Buku Perencanaan Tingkat Puskesmas Bener tahun 2022 ini disusun untuk kebutuhan satu tahun, agar puskesmas mampu melaksanakannya secara efisien, efektif dan dapat dipertanggungjawabkan. Selain berisi tentang perencanaan upaya kesehatan, buku ini juga memuat data hasil kegiatan atau program pelayanan kesehatan yang telah dilaksanakan pada tahun 2020. Penyusunan rencana ini sangat penting karena sebagai bahan evaluasi dan untuk menentukan perencanaan dan intervensi dari program di masa mendatang.

Kami TIM penyusunan Perencanaan Tingkat Puskesmas (PTP) UPT Puskesmas Bener tahun 2022 mengucapkan terimakasih kepada semua pihak yang telah membantu dalam proses penyusunannya, mulai dari proses pengumpulan data sampai kepada penyajiannya. Ucapan terimakasih yang sebesar-besarnya kepada penyedia data lintas sektor seperti data yang ada di wilayah puskesmas, saran atau masukan sangat kami harapkan sehingga dapat memacu kami dalam melaksanakan upaya kesehatan lebih baik lagi sesuai dengan apa yang telah kami rencanakan.

Akhir kata semoga apa yang kami sajikan ini dapat memberikan manfaat bagi kelanjutan pembangunan kesehatan di wilayah Kabupaten Purworejo.

Bener, Januari 2022
Kepala Puskesmas Bener



Sudiarto, SKM.MM
NIP. 19651020 198702 1 003

DAFTAR ISI

HALAMAN JUDUL.....	i
KATA PENGANTAR	ii
DAFTAR ISI.....	iii
DAFTAR TABEL	iv
DAFTAR GAMBAR	vi
PENGESAHAN	vii
BAB I PENDAHULUAN	1
A. LATAR BELAKANG	1
B. VISI DAN MISI	2
C. TUJUAN	3
D. MANFAAT	3
BAB II TAHAP PENYUSUNAN	4
A. TAHAP PERSIAPAN	4
B. MENGUMPULKAN DATA KINERJA	4
1. DATA UMUM.....	4
2. DATA KHUSUS.....	46
3. ANALISA DATA.....	94
BAB III ANALISA MASALAH	103
A. ANALISA MASALAH.....	103
BAB IV RENCANA KEGIATAN	162
A. RENCANA USULAN KEGIATAN TAHUN 2022	162
B. RENCANA PELAKSANAAN KEGIATAN TAHUN 2022	162
LAMPIRAN	163
LAMPIRAN 1 MATRIKS RENCANA USULAN KEGIATAN UPT PUSKESMAS BENER TAHUN 2022	
LAMPIRAN 2 RENCANA PELAKSANAAN KEGIATAN UPT PUSKESMAS BENER TAHUN 2022	

DAFTAR TABEL

Tabel 2.1	Jumlah Penduduk Kecamatan Bener Tahun 2017-2020	6
Tabel 2.2	Jenis Pelayanan	7
Tabel 2.3	Tabel Data Wilayah dan Fasilitas Pelayanan Kesehatan di Puskesmas Bener Tahun 2020	11
Tabel 2.4	Data Ketenagaan menurut jenisnya di Puskesmas Bener Tahun 2020.....	13
Tabel 2.5	Keadaan obat dan Bahan Habis Pakai di Puskesmas Bener Tahun 2020	14
Tabel 2.6	Keadaan Peralatan Kesehatan di Puskesmas Bener Tahun 2020.....	24
Tabel 2.7	Keadaan Sarana Prasarana kesehatan di Puskesmas Bener Tahun 2020.....	27
Tabel 2.8	Pembiayaan kesehatan di Puskesmas Bener	26
Tabel 2.9	UKBM di Wilayah Puskesmas Bener tahun 2020	28
Tabel 2.10	Estimasi penduduk di wilayah kerja UPT Puskesmas Bener Tahun 2020.....	30
Tabel 2.11	Sasaran Program Penduduk Rentan di Wilayah Puskesmas Bener Tahun 2020	32
Tabel 2.12	Sasaran Program Anak Usia Sekolah di Wilayah Kerja Puskesmas Bener Tahun 2020	34
Tabel 2.13	Sasaran Program Usila di Wilayah Kerja Puskesmas Bener Tahun 2020.....	35
Tabel 2.14	Data Penduduk berdasarkan tingkat Pendidikan di Wilayah Puskesmas Bener Tahun 2020.....	37
Tabel 2.15	Data kesehatan lingkungan di Puskesmas Bener Tahun 2020.....	39
Tabel 2.16	Sarana Air Bersih dan Jamban Keluarga.....	41
Tabel 2.17	Data rumah tangga berperilaku hidup bersih dan sehat dengan 16 Indikator PHBS Tahun 2020	43
Tabel 2.18	Sarana Sanitasi dasar yang ada di Wilayah Puskesmas Bener Tahun 2020.....	45
Tabel 2.21	Data Kematian Tahun 2020	46
Tabel 2.22	Kunjungan Sakit Tahun 2020	48
Tabel 2.23	Data 10 Penyakit Terbesar Tahun 2020	48

Tabel 2.24	Data Kejadian Luar Biasa Tahun 2020.....	49
Tabel 2.25	Hasil Kinerja Manajemen.....	50
Tabel 2.26	Hasil kinerja Pelayanan Kesehatan UPT Puskesmas Bener Tahun 2020.....	54
Tabel 2.27	Tingkat Kinerja Upaya Pelayanan UPT Puskesmas Bener Tahun 2020.....	68
Tabel 2.28	Hasil Kinerja Upaya Kesehatan Perorangan.....	69
Tabel 2.29	Hasil Kinerja Pelayanan Kesehatan UPT Puskesmas Bener Tahun 2020 Berdasarkan 3 (Tiga) Komponen Besar.....	71
Tabel 2.30	Hasil kinerja mutu pelayanan UPT Puskesmas Bener Tahun 2020.....	72
Tabel 2.31	Rekapitulasi Penilaian Kinerja UPT Puskesmas Bener Tahun 2020	72
Tabel 2.32	Hasil Capaian Indikator Mutu Tahun 2020	73
Tabel 2.33	Hasil Survey Tahun 2020	80
Tabel 2.34	Hasil Survey Kepuasan Pelanggan Dalam Gedung.....	81
Tabel 2.35	Rekapitulasi Capaian Indeks Keluarga Sehat Kecamatan Bener Tahun 2020.....	92
Tabel 3.1	Identifikasi Masalah	103
Tabel 3.2	Prioritas Masalah	108
Tabel 3.3	Pemecahan Masalah	126
Tabel 3.4	Hasil Survey Kepuasan Pelanggan Bulan Desember 2020.....	113

DAFTAR GAMBAR

Gambar 2.1	Grafik Survey Kepuasan Pelanggan Dalam Gedung	82
Gambar 2.2	Grafik Capaian Indikator Keluarga Sehat Tahun 2020 Desa Benowo, Kalitapas, Kaliwader, dan Kedungpucang	83
Gambar 2.3	Grafik Capaian Indikator Keluarga Sehat Tahun 2020 Desa Sendangsari, Kaliboto, Kaliurip, dan Kedungloteng	84
Gambar 2.4	Grafik Capaian Indikator Keluarga Sehat Tahun 2020 Desa Wadas, Cacaban Kidul, Cacaban Lor, dan Pekacangan	85
Gambar 2.5	Grafik Capaian Indikator Keluarga Sehat Tahun 2020 Desa Medono, Bleber, Bener, dan Karang Sari	86
Gambar 2.6	Grafik Capaian Indikator Keluarga Sehat Tahun 2020 Desa Guntur, Legetan, Ketosari, dan Kamijoro	87
Gambar 2.7	Grafik Capaian Indikator Keluarga Sehat Tahun 2020 Desa Jati, Mayungsari, Kalijambe, dan Sukowuwuh	88
Gambar 2.8	Grafik Capaian Indikator Keluarga Sehat Tahun 2020 Desa Limbangan, Nglaris, Sidomukti, dan Ngasinan	89
Gambar 2.9	Grafik Capaian Indikator Keluarga Sehat Kecamatan Bener Tahun 2020.....	90

PENGESAHAN

Buku Perencanaan Tingkat Puskesmas (PTP) Puskesmas Bener tahun 2022 ini disusun untuk kebutuhan satu tahun, agar puskesmas mampu melaksanakannya secara efisien, efektif dan dapat dipertanggung jawabkan. Selain berisi tentang perencanaan upaya kesehatan, buku ini juga memuat data hasil kegiatan atau program pelayanan kesehatan yang telah dilaksanakan pada tahun 2020. Penyusunan rencana ini sangat penting karena sebagai bahan evaluasi dan untuk menentukan perencanaan dan intervensi dari program di masa mendatang.

Buku Perencanaan Tingkat Puskesmas Bener tahun 2022 telah diajukan dan disetujui oleh dinas Kesehatan Kabupaten Purworejo.

Purworejo, 2022

Mengetahui
Kepala Dinas Kesehatan
Kabupaten Purworejo

dr. SUDARMI, M.M
Pembina Utama Muda
NIP. 19690220 200212 2 004

BAB I

PENDAHULUAN

A. LATAR BELAKANG

Puskesmas adalah Unit Pelaksana Teknis Dinas Kesehatan Kabupaten/Kota yang bertanggungjawab terhadap pembangunan kesehatan di wilayah kerjanya. Puskesmas berperan menyelenggarakan upaya kesehatan bagi masyarakat untuk meningkatkan kesadaran, kemauan dan kemampuan hidup sehat agar memperoleh derajat kesehatan yang optimal. Upaya yang diselenggarakan di Puskesmas terdiri dari Upaya Kesehatan Wajib dan Upaya Kesehatan Pengembangan.

Upaya Kesehatan Wajib merupakan upaya kesehatan yang dilaksanakan oleh seluruh Puskesmas di Indonesia, upaya memberikan daya ungkit paling besar terhadap keberhasilan ini pembangunan kesehatan melalui peningkatan Indeks Pembangunan Manusia (IPM), serta merupakan kesepakatan global dan nasional. Yang termasuk di dalam Upaya Kesehatan Wajib adalah Promosi Kesehatan, Kesehatan Lingkungan, Kesehatan Keluarga, Perbaikan Gizi Masyarakat, Pencegahan dan Pemberantasan Penyakit Menular serta Pengobatan.

Upaya Kesehatan Pengembangan adalah upaya kesehatan yang ditetapkan berdasarkan permasalahan kesehatan yang ditemukan di masyarakat setempat serta disesuaikan dengan kemampuan puskesmas. Upaya Kesehatan Pengembangan ditetapkan bersama Dinas Kesehatan Kabupaten dengan mempertimbangkan masukan dari masyarakat, apabila puskesmas belum mampu menyelenggarakannya tetapi telah menjadi kebutuhan masyarakat, maka Dinas Kesehatan Kabupaten wajib menyelenggarakannya. Upaya Kesehatan Pengembangan antara lain : Upaya Kesehatan Anak Sekolah, Upaya Kesehatan Gigi dan Mulut, Upaya Kesehatan Jiwa, Upaya Kesehatan Usia Lanjut, Pembinaan Pengobatan Tradisional , Perawatan Kesehatan Masyarakat dan lain sebagainya. Upaya pelayanan Laboratorium dan upaya pencatatan dan pelaporan tidak termasuk kedalam pilihan karena merupakan pelayanan penunjang dari setiap upaya kesehatan wajib dan upaya kesehatan pengembangan Puskesmas.

Agar upaya kesehatan terselenggara secara optimal, maka puskesmas harus melaksanakan manajemen yang baik. Manajemen Puskesmas adalah rangkaian kegiatan yang dilaksanakan secara sistematis untuk menghasilkan output yang efektif dan efisien, dimana manajemen terdiri dari perencanaan, pelaksanaan dan pengendalian yang

manjadi satu kesatuan saling terkait dan berkesinambungan. Perencanaan adalah suatu proses kegiatan yang urut yang harus dilakukan untuk mengatasi permasalahan dalam rangka mencapai tujuan yang telah ditentukan dengan memanfaatkan sumber daya yang tersedia secara berhasil guna dan berdaya guna. Perencanaan tingkat puskesmas disusun untuk mengatasi masalah kesehatan yang ada di wilayah kerjanya, mulai dari tahap analisa sampai rencana pelaksanaan yang akan dilakukan baik dari Upaya Kesehatan Wajib maupun Upaya Kesehatan Pengembangan.

B. VISI DAN MISI

1. Visi

Visi merupakan gambaran mengenai perwujudan dari kinerja organisasi yang ingin dicapai di waktu mendatang sebagai arah, perekat dan motivasi dalam pengembangan organisasi. Pernyataan visi harus dapat menumbuhkan rasa wajib dalam diri personil organisasi untuk dapat mewujudkannya, memberi tantangan, praktis dan realistis. Manajemen harus melakukan internalisasi, menjelaskan dan menyebarkan visi sehingga menjadi shared division dalam diri seluruh personil organisasi. Visi Puskesmas Bener adalah :

“Terwujudnya masyarakat Bener yang sehat dan mandiri”

2. Misi

Adapun Puskemas Bener telah menetapkan misi organisasi sebagai berikut:

- a. Memenuhi sarana dan prasarana yang sesuai standar minimal pelayanan kesehatan.
- b. Memenuhi dan meningkatkan sumber daya manusia yang kompeten.
- c. Memberikan pelayanan kesehatan yang bermutu dan terjangkau
- d. Menjalin kemitraan dibidang kesehatan dengan masyarakat dan lintas sektor.

3. Strategi

- a. Optimalisasi sumber daya tenaga kesehatan dengan meningkatkan kemampuan, kualitas dan profesionalisme tenaga kesehatan dalam memberikan pelayanan kesehatan.
- b. Meningkatkan ketersediaan sarana pelayanan kesehatan yang terjangkau oleh masyarakat.
- c. Optimalisasi Standar Operasional Prosedur (SOP) menuju pelayanan bermutu.
- d. Meningkatkan infrastruktur dan manajemen Puskesmas

- e. Menggerakkan/meningkatkan partisipasi masyarakat dalam pembangunan kesehatan
- f. Optimalisasi pertemuan lintas sektoral melalui rapat koordinasi tingkat kecamatan-desa.

C. TUJUAN

1. Tujuan Umum

Menyusun rencana kegiatan Puskesmas secara sistematis berdasarkan permasalahan yang ada

2. Tujuan Khusus

- Diketuainya analisis masalah dan prioritas penyebab masalah yang ada
- Tersusunnya Rencana Usulan Kegiatan (RUK) Puskesmas untuk tahun berikutnya dalam upaya mengatasi masalah atau sebagian masalah kesehatan masyarakat.
- Tersusunnya Rencana Pelaksanaan Kegiatan (RPK) setelah diterimanya alokasi sumber daya untuk kegiatan tahun berjalan.

D. MANFAAT

- a. Perencanaan dapat memberikan petunjuk untuk menyelenggarakan upaya kesehatan secara efektif dan efisien demi mencapai tujuan yang telah ditetapkan
- b. Perencanaan memudahkan pengawasan dan pertanggungjawaban
- c. Perencanaan dapat mempertimbangkan hambatan, dukungan dan potensi yang ada

BAB II
TAHAP PENYUSUNAN
PERENCANAAN TINGKAT PUSKESMAS

Penyusunan Perencanaan Tingkat Puskesmas dilakukan melalui 4 (tahap) sebagai berikut :

A. TAHAP PERSIAPAN

Tahap ini mempersiapkan staff Puskesmas yang terlibat dalam proses penyusunan Perencanaan Tingkat Puskesmas agar memperoleh kesamaan pandangan dan pengetahuan untuk melaksanakan tahap-tahap perencanaan. Tahap ini dilakukan dengan cara :

1. Kepala Puskesmas membentuk Tim Penyusun Perencanaan Tingkat Puskesmas yang anggotanya terdiri dari staf Puskesmas
2. Kepala Puskesmas menjelaskan tentang pedoman Perencanaan Tingkat Puskesmas kepada tim agar dapat memahami pedoman tersebut demi keberhasilan penyusunan Perencanaan Tingkat Puskesmas
3. Puskesmas mempelajari kebijakan dan pengarahannya yang telah ditetapkan oleh Dinas Kesehatan Kabupaten, Kota, Dinas Kesehatan Propinsi dan Departemen Kesehatan

B. MENGUMPULKAN DATA KINERJA

1. DATA UMUM

a. Peta Wilayah Kerja

1) Kondisi Geografis

Kecamatan Bener merupakan salah satu kecamatan di wilayah Kabupaten Purworejo Provinsi Jawa Tengah. Secara geografis, wilayah Kecamatan Bener berada pada pegunungan. Kecamatan Bener berbatasan dengan wilayah administrasi kecamatan lain di wilayah Kabupaten Purworejo yaitu :

Sebelah Utara : Kabupaten Magelang

Sebelah Timur : Kab. Magelang dan DIY

Sebelah Selatan : Kecamatan Loano

Sebelah Barat : Kecamatan Gebang dan Kabupaten Wonosobo

Wilayah Kecamatan Bener merupakan dataran tinggi yaitu ± 150 M dari permukaan laut. Luas wilayah Kecamatan Bener adalah seluas 9,408,162 ha, dengan didominasi lahan sawah 1.451.924 Ha, Bangunan dan Halaman 662,150 Ha, Tegalan/Kebun.

6.623,550 Ha, Kolam,16,510 Ha, Hutan Negara, 439,000 Ha dan Lain-Lain, 215,028 Ha



2) Wilayah Administrasi

Luas wilayah Kecamatan Bener adalah 9.408.162 Ha atau km². Luas ini sekitar 3,489% dari luas wilayah Kabupaten Purworejo. Jarak terjauh Utara 7.0 Km Selatan.0.5 Km , sedangkan jarak terjauh Barat. 16.0 KmTimur 19.0 km.

Secara administrasi, Kecamatan Bener terdiri atas 28 Wilayah desa . Desa dengan wilayah terluas adalah Desa Guntur (652,949 ha) dan terkecil adalah Desa Kedungloteng (127,222 ha). Desa dengan jumlah pedukuhan terbanyak yaitu Desa Guntur (8 pedukuhan), sedangkan desa dengan pedukuhan paling sedikit adalah Desa Kalitapas,Benowo dan Kedungloteng. (1 pedukuhan)

3) Kependudukan

Jumlah penduduk Kecamatan Bener pada tahun 2021 berdasarkan data BPS sebanyak 58.663 jiwa, yang terdiri dari 29.690 laki-laki dan 28.973 perempuan. Jumlah penduduk ini merupakan hasil proyeksi berdasarkan sensus penduduk tahun 2021 Dengan luas wilayah 94,07 km², maka kepadatan penduduk Kecamatan Bener rata-rata 623 jiwa per km². Desa yang paling padat jumlah penduduknya adalah Desa Guntur dengan 4.483

jiwa , sedangkan desa yang paling sedikit jumlah penduduknya adalah Desa Kalitapas 689 jiwa.

Penduduk Kecamatan Bener mengalami penambahan selama 6 tahun terakhir seperti yang terlihat dalam tabel berikut :

Tabel 2.1
Jumlah Penduduk Kecamatan Bener
Tahun 2017 - 2021

No	Jenis Kelamin	2017	2018	2019	2020
1	Laki-laki	31073	24493	24527	29691
2	Perempuan	29843	25092	25124	28830
3	Jumlah	60916	49585	49651	58521

Sumber : BPS Kab. Purworejo

Pusat Kesehatan Masyarakat (Puskesmas) Bener terletak di Desa Kaliboto Kecamatan Bener. Kecamatan Bener merupakan salah satu kecamatan di wilayah Kabupaten Purworejo Provinsi Jawa Tengah berbatasan dengan wilayah administrasi kecamatan lain di wilayah Kabupaten Purworejo

Sejak awal berdirinya sampai sekarang, Puskesmas Bener telah mengalami beberapa peningkatan baik mengenai fisik bangunan, sarana dan prasarana Puskesmas hingga peningkatan jumlah sumber daya manusianya. Puskesmas Bener menempati lokasi di Dusun Kaliboto Kulon Desa Kaliboto, Kecamatan Bener, Kabupaten Purworejo, Jawa Tengah, tepatnya di Jl. Magelang Km. 11 Purworejo, dengan 28 wilayah kerja sebagai berikut:

- | | |
|------------------------|----------------------|
| 1) Desa Benowo | 15) Desa Bener |
| 2) Desa Kalitapas | 16) Desa Karang Sari |
| 3) Desa Kaliwader | 17) Desa Guntur |
| 4) Desa Kedungpucang | 18) Desa Legetan |
| 5) Desa Sendangsari | 19) Desa Ketosari |
| 6) Desa Kaliboto | 20) Desa Kamijoro |
| 7) Desa Kaliurip | 21) Desa Jati |
| 8) Desa Kedungloteng | 22) Desa Mayungsari |
| 9) Desa Wadas | 23) Desa Kalijambe |
| 10) Desa Cacaban Kidul | 24) Desa Sukowuwuh |
| 11) Desa Cacaban Lor | 25) Desa Limbangan |
| 12) Desa Pekacangan | 26) Desa Nglaris |

- 13) Desa Medono
14) Desa Bleber
- 27) Desa Sidomukti
28) Desa Ngasinan

Dalam menjalankan peran dan fungsi sebagai Puskesmas Induk, Puskesmas Bener mempunyai 5 Puskesmas Pembantu yaitu :

- 1) Pustu Cacaban Lor
2) Pustu Nglaris
3) Pustu Medono
- 4) Pustu Kalijambe
5) Pustu Sukowuwuh

dan terdapat 17 PKD (Pos Kesehatan Desa) yaitu :

- 1) PKD Benowo
2) PKD Kalitapas
3) PKD Kaliwader
4) PKD Wadas
5) PKD Cacaban Kidul
6) PKD Pekacangan
7) PKD Bleber
8) PKD Guntur
9) PKD Sendangsari
- 10) PKD Ketosari
11) PKD Jati
12) PKD Mayungsari
13) PKD Limbangan
14) PKD Nglaris
15) PKD Sidomukti
16) PKD Ngasinan
17) PKD Bener

Bidang kegiatan utama Puskesmas Bener adalah UKM dan UKP dengan pendekatan promotif, preventif, kuratif dan rehabilitatif, antara lain melalui pendekatan pelayanan medis, tindakan medik dan keperawatan, pelayanan penunjang diagnostik/medik, dan upaya rujukan.

Tabel 2.2
Jenis Pelayanan

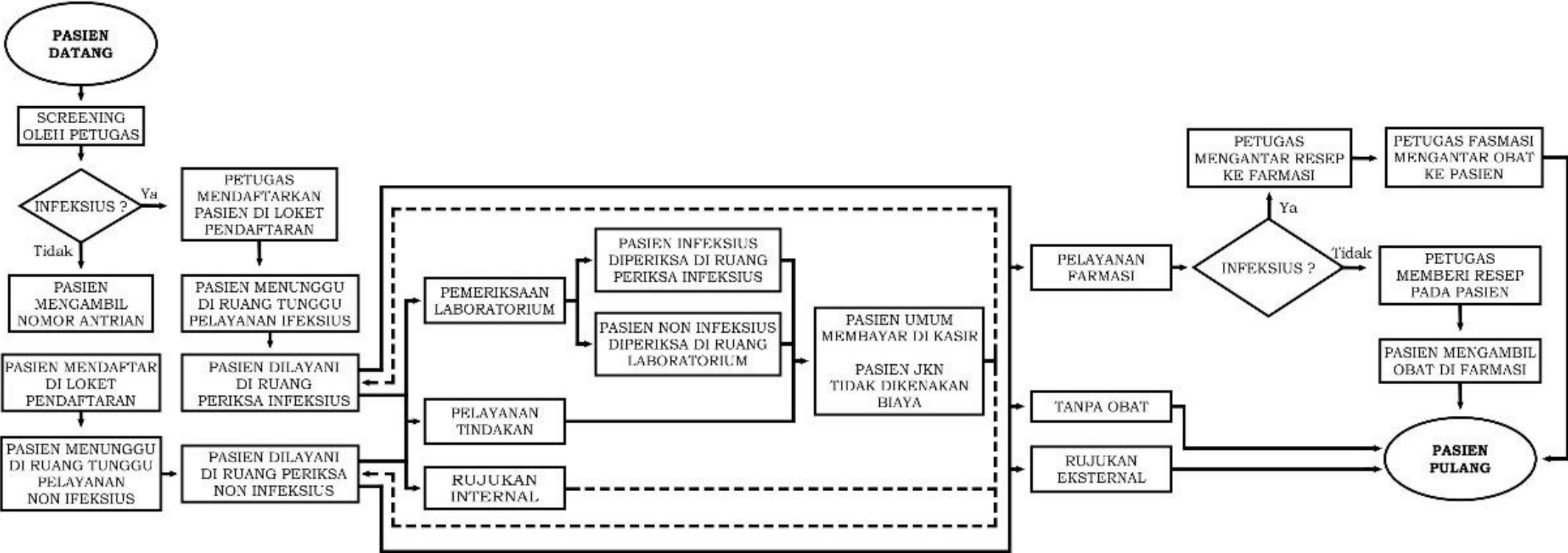
KEGIATAN	FASILITAS PELAYANAN	JENIS PELAYANAN
D A L A M G E D U N G	Pelayanan Kesehatan Umum	<ul style="list-style-type: none"> - Pemeriksaan Pasien - Penetapan diagnosis - Pemeriksaan kesehatan calon jemaah haji - Posbindu calon jemaah haji - Pemeriksaan Pandu PTM - Prolanis - Pelayanan Gawat Darurat - Pelayanan Visum et repertum - Pelayanan surat

		keterangan sehat - Rujukan
	Pelayanan Kesehatan Gigi	- Pemeriksaan Pasien - Penetapan diagnosis - Rujukan
	Pelayanan Kesga	- Pemeriksaan Ibu Hamil - Pemeriksaan Ibu dan Anak - Pelayanan MTBS - Pelayanan Keluarga Berencana (IUD, Implant, Suntik, Pil, Kondom) - Imunisasi (Imunisasi bayi, Balita, WUS, Calon jemaah haji) - Konseling - Rujukan

KEGIATAN	FASILITAS PELAYANAN	JENIS PELAYANAN
D A L A M G E D U N G	Tindakan	- Melakukan pelayanan kegawat daruratan - Tindakan bedah minor - SPGDT (Sistem Penanganan Gawat Darurat Terpadu) - Rujukan
	Pelayanan Laboratorium	- Pemeriksaan specimen darah, urine, sputum - Rujukan
	Pelayanan Farmasi	- Melayani obat bagi pasien rawat jalan , - Menyediakan keperluan obat bagi pelayanan kesehatan Pustu

	<ul style="list-style-type: none"> - Konseling 	<ul style="list-style-type: none"> - PHBS - Kesehatan Reproduksi dan Remaja - Gizi - Calon Pengantin
L U A R G E D U N G	<ul style="list-style-type: none"> - Kelas ibu hamil,ibu Balita. - Posyandu(Balita,Lansia) - Penyuluhan Kesehatan - Kunjungan rumah(bumil,bayi,balita,bufas resti) - Kunjungan rumah Penyakit menular dan tiak menular yg mempunyai masalah - Surveilans kesehatan - Imunisasi di posyandu - Skreening PTM - Pemicuan MTBSM - UKS - UKGS 	Melayani masyarakat yang tinggal jauh dari Puskesmas dan membutuhkan pelayanan kesehatan

ALUR PELAYANAN RAWAT JALAN DI PUSKESMAS BENER



Tabel 2.3

Tabel Data Wilayah dan Fasilitas Pelayanan Kesehatan di Puskesmas Bener Tahun 2020

No	Desa	Desa Tertingal	Desa Godok Endemik	Luas Wilayah (km ²)	Jarak ke Puskesmas (km)	Waktu tempuh ke Puskesmas	Jumlah		Jumlah KK	Jumlah Rumah	JUMLAH SEKOLAH						JUMLAH FASILITAS KESEHATAN						
							RT	RW			T K	SD	MI	SM P/M ts	SLT A/M A	PON TRE N	Pustu	PK D	Polin des	BP Desa	Dr.	Bidan Desa	DPS/R S Swasta
1	Benowo	-	-	325	> 5 km	60 menit	3	1	287	280	2	1	-	-	-	-	-	1	-	-	-	1	-
2	Kalitapas	-	-	201	> 5 km	15 menit	3	1	199	192	1	-	1	-	-	-	-	1	-	-	-	1	-
3	Kaliwader	-	-	546	>5 km	15 menit	13	2	625	589	3	1	1	-	-	1	-	1	-	-	-	1	-
4	Kedungpucang	-	-	2349	< 5 km	10 menit	16	5	1.186	1.026	3	2	-	-	-	-	-	-	-	-	1	1	1
5	Sendangsari	-	-	902	< 5 km	30 menit	12	4	687	638	2	1	1	-	-	1	-	1	-	-	-	1	-
6	Kaliboto	-	-	1261	< 5 km	30 menit	10	4	819	834	4	1	-	4	1	1	-	-	-	-	-	-	-
7	Kaliurip	-	-	864	<5 km	30menit	12	3	765	685	2	1	-	-	-	2	-	-	-	-	2	1	2
8	Kedungloteng	-	-	104	> 5 km	45 menit	3	1	200	204	1	1	-	-	-	1	-	1	-	-	-	1	-
9	Wadas	-	-	381	< 5 km	10 menit	11	4	408	419	1	1	-	-	-	-	-	1	-	-	-	-	-
10	Cacaban kidul	-	-	286	>5 km	30 menit	10	2	448	413	3	1	1	-	-	-	-	1	-	-	-	-	-
11	Cacaban lor	-	-	212	>5 km	25 menit	6	3	265	262	1	1	-	-	-	1	1	-	-	-	-	1	-
12	Pekacangan	-	-	355	>5 km	25 menit	10	5	524	487	1	1	-	1	-	-	-	1	-	-	-	1	-

13	Medono	-	-	375	>5 km	20 menit	6	2	402	355	1	1	-	-	-	-	1	-	-	--	-	--	-
14	Bleber	-	-	184	>5 km	15 menit	4	2	246	249	1	-	1	-	-	-	-	1	-	-	-	-	-
15	Bener	-	-	233	<5 km	15 menit	18	6	919	892	2	1	1	-	-	2	-	1	-	-	-	1	-
16	Karangsari	-	-	188	<5 km	10 menit	10	4	749	714	3	2	-	-	-	-	-	1	-	-	-	1	-
17	Guntur	-	-	6319	<5 km	15 menit	21	8	1.284	1.212	2	2	2	-	-	-	-	1	-	-	-	1	-
18	Legetan	-	-	235	>5 km	15 menit	9	3	642	591	2	1	-	-	-	1	-	-	-	-	-	1	-
19	Ketosari	-	-	266	>5 km	15 menit	8	3	634	577	1	1	1	-	-	1	-	1	-	-	-	1	-
20	Kamijoro	-	-	189	>5 km	20 menit	9	3	410	384	2	1	-	-	-	-	-	-	-	-	-	-	-
21	Jati	-	-	368	>5 km	30 menit	14	7	535	581	1	1	-	-	-	-	-	1	-	-	-	1	-
22	Mayungsari	-	-	295	>5 km	10 menit	10	2	392	415	2	1	-	-	-	-	-	1	-	-	-	1	-
23	Kalijambe	-	-	375	>5 km	20 menit	15	5	1.152	1.167	3	2	1	1	-	-	1	-	-	-	-	1	-
24	Sukowuwuh	-	-	334	>5 km	25 menit	16	5	942	891	2	1	1	-	-	-	1	-	-	-	-	1	-
25	Limbangan	-	-	420	>5 km	30 menit	9	4	639	596	1	1	-	-	-	-	-	1	-	-	-	1	-
26	Nglaris	-	-	375	>5 km	40 menit	15	6	504	531	2	1	1	-	-	-	1	1	-	-	-	1	-
27	Sidomukti	--	--	179	> 5 km	30 menit	11	2	411	379	1	1	-	1	-	-	-	1	-	-	-	1	-
28	Ngasinan	-	-	349	>5km	45 menit	20	6	661	642	1	1	-	-	1	-	-	1	-	-	-	1	-
	Jumlah	-	-				304	106	16.935	16.155	52	30	12	7	2	11	5	16	-	-	3	22	3

Sumber data : Data di Desa di Wilayah Kerja Puskesmas Bener Tahun 2021

b. Data Sumber Daya

1. Ketenagaan

Tabel 2.4
Data Ketenagaan Menurut Jenisnya di Puskesmas Bener
Tahun 2020

No	Jenis Ketenagaan	Yang ada sekarang	Kekurangan	Status Kepegawaian		Keterangan
				PNS	BLUD	
TENAGA KESEHATAN						
1	Dokter	2	1	2		
2	Dokter Gigi	1	0	1		
3	Perawat	7	4	2	5	
4	Perawat Profesi	1	0	1		
5	Perawat Gigi	1	1	1		
5	Bidan	31	5	22	9	
6	Kesehatan Lingkungan	2	1	1	1	
7	Laboratorium Medik	1	1	1		
8	Nutrisionis	1	1	1		
9	Tenaga Teknis Kefarmasian	1	0	1		
10	Epidemiolog	1	1	1		
11	Promkes (SKM)	1	0		1	
12	Rekam Medik	1	0		1	
TENAGA NON KESEHATAN						
1	Ka Sub Bag TU	1	0			
2	Administrasi	7	0	5	2	
3	Teknik Informatika	1	0		1	
4	Akuntan	1	0		1	
5	Pengemudi	1	0		1	
6	Tenaga Kebersihan	2	0	1	1	
JUMLAH		64	8	41	23	

2. Obat dan Bahan Habis Pakai

Tabel 2.5**Keadaan obat dan Bahan Habis Pakai di Puskesmas Bener Tahun 2020**

NO	Jenis Obat	Jumlah			Ket
		Tersedia	Pemakaian	Sisa	
1	Air untuk injeksi 25 ml	312,00	254,00	58,00	
2	Alopurinol tablet 100 mg	2.000,00	940,00	1.060,00	
3	Ambroksol tablet 30 mg	2.000,00	2.000,00	-	
4	Aminofilin tablet 200 mg	4.700,00	4.105,00	595,00	
5	Amitriptilin tablet 25 mg	390,00	195,00	195,00	
6	Amlodipin tablet 10 mg	27.300,00	25.195,00	2.105,00	
7	Amlodipin tablet 5 mg	32.400,00	30.693,00	1.707,00	
8	Amoksisilin kapsul 500 mg	21.500,00	19.690,00	1.810,00	
9	Amoksisilin kapsul 500 mg (Pehamoxil Forte)	13.500,00	11.827,00	1.673,00	
10	Amoksisilin s.k. Forte 250 mg/5 ml	515,00	409,00	106,00	
11	Antasida DOEN I - tablet kunyah	31.000,00	28.923,00	2.077,00	
12	Antasida DOEN II - suspensi	1.775,00	1.573,00	202,00	
13	Antifungi DOEN salep	39,00	39,00	-	
14	Antihemoroid supositoria	60,00	58,00	2,00	
15	Asam asetilsalisilat tablet 80 mg (MINIASPI)	1.100,00	770,00	330,00	
16	Asam askorbat (Vit. C) 50 mg tablet	50.000,00	43.431,00	6.569,00	
17	Asam Folat 400 mcg	25.000,00	23.020,00	1.980,00	
18	Asam mefenamat 500 mg	5.900,00	5.589,00	311,00	
19	Asam traneksamat tablet 500 mg	300,00	300,00	-	
20	Asiklovir 200 mg	500,00	500,00	-	
21	Asiklovir salep krim 5 % (Acifar)	250,00	125,00	125,00	
22	Asiklovir tablet 200 mg (Acifar)	700,00	420,00	280,00	
23	Asiklovir tablet 400 mg	1.200,00	325,00	875,00	

24	Attapulgit tablet 650 mg	2.100,00	249,00	1.851,00	
25	Bedak salisil serbuk 2 %	59,00	59,00	-	
26	Betahistin messilat 6 mg	2.080,00	1.765,00	315,00	
27	Betametason Dipropionate 0,5 g	250,00	250,00	-	
28	Betametason krim 5 gram	150,00	69,00	81,00	
29	Bisakodil supositoria 5 mg	12,00	7,00	5,00	
30	Bisakodil tablet 5 mg	150,00	150,00	-	
31	Deksametason injeksi i.v./i.m. 5 mg/ml	54,00	54,00	-	
32	Deksametason tablet 0,5 mg	11.300,00	8.800,00	2.500,00	
33	Diazepam larutan rektal 5 mg/2,5 ml (Stesold)	10,00	1,00	9,00	
34	Diazepam tablet 2 mg	200,00	60,00	140,00	
35	Difenhidramin injeksi 10 mg/ml	25,00	25,00	-	
36	Digoksin tablet 0,25 mg	5.000,00	4.252,00	748,00	
37	Diltiazem HCl Tablet 30 mg	100,00	-	100,00	
38	Dimenhidrinat tablet 50 mg	2.300,00	1.035,00	1.265,00	
39	Domperidon sirup 5 mg/5 ml	119,00	11,00	108,00	
40	Domperidon tablet 10 mg	4.500,00	3.245,00	1.255,00	
41	Epinefrin (Adrenalin) injeksi 0,1 % sebagai HCl)	40,00	37,00	3,00	
42	Eritromisin kapsul 500 mg	400,00	-	400,00	
43	Fenitoin Na 30 mg kapsul (decatona)	100,00	-	100,00	
44	Fitomenadion (Vit K) injeksi 1.m. 2 mg /ml	314,00	281,00	33,00	
45	Fitomenadion (Vit K) tablet 10 mg	2.300,00	1.094,00	1.206,00	
46	Furosemid injeksi 10 mg/ml	25,00	2,00	23,00	
47	Furosemid tablet 40 mg	5.600,00	3.648,00	1.952,00	
48	Gemfibrozil kapsul 300 mg	1.000,00	1.000,00	-	
49	Gentamisin tetes mata 0,3 %	48,00	48,00	-	
50	Glibenklamid tablet 5 mg	4.000,00	3.180,00	820,00	
51	Glimepirid tablet 2 mg	4.500,00	3.780,00	720,00	

52	Gliserilguayakolat tablet 100 mg	6.000,00	6.000,00	-	
53	Glukosa larutan infus 5 %	8,00	8,00	-	
54	Griseofulvin tablet 125 mg micronized	800,00	560,00	240,00	
55	Hidroklorotiazid tablet 25 mg	600,00	466,00	134,00	
56	Hidrokortison acetat krim 2,5%	144,00	72,00	72,00	
57	Hidrokortison krim 1 % - 5 g	312,00	250,00	62,00	
58	Ibuprofen sirup 100 mg/5 ml	35,00	35,00	-	
59	Ibuprofen tablet 400 mg	2.000,00	2.000,00	-	
60	Isoniasida tablet 100 mg	850,00	405,00	445,00	
61	Isosorbid Dinitrat 5 mg	400,00	260,00	140,00	
62	Kalsium glukonat 10 % injeksi	15,00	2,00	13,00	
63	Kalsium laktat 500 mg	37.500,00	32.406,00	5.094,00	
64	Kaptopril 25 mg tablet (Vapril)	44.500,00	44.500,00	-	
65	Karbamazepin kaplet 200 mg	900,00	400,00	500,00	
66	Ketokonazol krim	475,00	445,00	30,00	
67	Ketokonazol tablet 200 mg	5.200,00	3.440,00	1.760,00	
68	Ketorolac injeksi 30 mg/ml	60,00	33,00	27,00	
69	Klindamisin kapsul 300 mg	300,00	300,00	-	
70	Kloramfenikol salep kulit 2 % (Bufacetin)	648,00	582,00	66,00	
71	Kloramfenikol salep mata 1 %	312,00	250,00	62,00	
72	Kloramfenikol suspensi 125 mg/5 ml	95,00	95,00	-	
73	Kloramfenikol tts.mt 0,5%	50,00	48,00	2,00	
74	Kloramfenikol tts.mt 0,5% (Reco)	175,00	168,00	7,00	
75	Kloramfenikol tts.telinga 3% (Reco)	220,00	158,00	62,00	
76	Klorfeniramin maleat 4 mg tablet	20.400,00	16.647,00	3.753,00	
77	Klorpromazin 100 mg	500,00	38,00	462,00	
78	Kombinasi fero fumarat 60 mg + asam folat 0,4 mg tablet salut g. (tablet tambah darah)	98.280,00	91.180,00	7.100,00	
79	Kotrimoksasol (dewasa) kombinasi :	7.200,00	5.407,00	1.793,00	

	sulfametoksazol 400 mg + trimetoprim 80 mg				
80	Kotrimoksazol suspensi	76,00	76,00	-	
81	Lidokain injeksi 2 % (HCl)	300,00	280,00	20,00	
82	Lidokain injeksi comp : lidokain 2 % HCl + epinefrin 1 : 80.000 - 2 ml	130,00	70,00	60,00	
83	Lisinopril 5 Mg	14.000,00	8.640,00	5.360,00	
84	Loperamid tablet 2 mg	1.000,00	970,00	30,00	
85	Magnesium sulfat injeksi 40 %	36,00	36,00	-	
86	Metformin tablet 500 mg	27.500,00	26.105,00	1.395,00	
87	Metformin tablet 850 mg	3.500,00	3.500,00	-	
88	Metilergometrin injeksi 0,2 mg/ml	50,00	50,00	-	
89	Metilergometrin maleat tablet 0,125 mg	1.600,00	615,00	985,00	
90	Metilprednisolon 16 mg	1.500,00	120,00	1.380,00	
91	Metilprednisolon 4 mg	19.500,00	16.731,00	2.769,00	
92	Metoklopramid injeksi 5 mg/ml	15,00	15,00	-	
93	Metoklopramid tablet 5 mg	600,00	500,00	100,00	
94	Metronidasol kaptab 500 mg	3.300,00	1.726,00	1.574,00	
95	Metronidazol sirup 125 mg/ 5 ml	75,00	75,00	-	
96	Mikonazol krim	168,00	128,00	40,00	
97	Natrium diklofenak 50 mg tablet	38.400,00	34.660,00	3.740,00	
98	Natrium Klorida Larutan Infus 0,9% steril	41,00	40,00	1,00	
99	Nifedipin tablet 10 mg	3.800,00	3.063,00	737,00	
100	Obat batuk hitam	77,00	77,00	-	
101	Oksitosin injeksi 10 IU/ml	350,00	236,00	114,00	
102	Omeprazol kapsul 20 mg	3.300,00	3.300,00	-	
103	Ondansentron inj. 4 mg/ml	15,00	15,00	-	
104	Ondansentron tablet 4 mg	10,00	10,00	-	
105	Parasetamol sirup 120 mg / 5 ml	1.215,00	1.104,00	111,00	
106	Parasetamol tablet 500 mg	40.100,00	37.068,00	3.032,00	

107	Permetrin krim 5 % (Scabimite)	326,00	263,00	63,00	
108	Pirantel pamoat tablet	83,00	83,00	-	
109	Piridoksin (Vit B 6) tablet 10 mg (HCl)	7.000,00	6.605,00	395,00	
110	Piroksikam tablet 20 mg	1.900,00	1.900,00	-	
111	Primaquin tablet 15 mg (terima 50.000)	100,00	100,00	-	
112	Probenesid tablet 500 mg (Probenid)	200,00	200,00	-	
113	Ranitidin injeksi 25 mg/ml	64,00	18,00	46,00	
114	Ringer laktat larutan	525,00	419,00	106,00	
115	Salbutamol 2 mg tablet	9.500,00	7.336,00	2.164,00	
116	Salbutamol aerosol 100 mcg - Salbulin	10,00	10,00	-	
117	Salep 2-4	183,00	128,00	55,00	
118	Sefadroksil kapsul 500 mg	900,00	900,00	-	
119	Serum A.B.U. I (khusus ular dari luar Papua) inj (i.m./i.v.) -Biosave	50,00	30,00	20,00	
120	Setirizin sirup 5 mg/5 ml	100,00	100,00	-	
121	Setirizin tablet 10 mg	21.300,00	16.881,00	4.419,00	
122	Simvastatin tablet 10 mg	2.490,00	925,00	1.565,00	
123	Simvastatin tablet 20 mg	2.250,00	2.250,00	-	
124	Siprofloksasin 500 mg	7.000,00	7.000,00	-	
125	Tetagam	5,00	5,00	-	
126	Thiamin (Vit B1) tablet 50 mg (HCl/Nitrat)	49.500,00	44.127,00	5.373,00	
127	Vitamin B kompleks tablet	15.500,00	15.500,00	-	
128	Zinc sirup 20 mg/5 ml	150,00	150,00	-	
129	Zink sulfat dispersibel tablet 20 mg	2.500,00	2.500,00	-	
130	Articulating papper	2,00	1,00	1,00	
131	Bahan tambalan sementara gigi siap pakai (cavit, willman & pein)	2,00	-	2,00	
132	Dentin conditioner	1,00	1,00	-	
133	Etil klorida spray	3,00	2,00	1,00	

134	Fuji IX	2,00	2,00	-	
135	Fuji VII	2,00	2,00	-	
136	Kalsium hidroksida pasta	2,00	2,00	-	
137	Klorfenol Kamfer Menthol (CHKM)	4,00	4,00	-	
138	Seluloid strip	2,00	2,00	-	
139	Multivitamin dan mineral sirup (Biolysin Smart)	100,00	100,00	-	
140	Multivitamin dan penambah nafsu makan sirup (Biolysin)	437,00	422,00	15,00	
141	Multivitamin kaplet - (Caviplex)	6.000,00	5.925,00	75,00	
142	Multivitamin sirup anak - ANAGEN	50,00	50,00	-	
143	Multivitamin suplemen ibu hamil - VITALEX	12.100,00	12.006,00	94,00	
144	Neurotropik kaplet (Neucompli)	5.500,00	5.475,00	25,00	
145	Obat antidiare sirup : Kaolin + Pektin / KANINA	96,00	61,00	35,00	
146	Obat antiflu kombinasi sirup (Betaflu)	555,00	518,00	37,00	
147	Obat antiflu kombinasi tablet (HUSTAB)	14.700,00	14.565,00	135,00	
148	Obat batuk kombinasi sirup (Licodry)	144,00	34,00	110,00	
149	Obat batuk sirup (TDR)	192,00	187,00	5,00	
150	Obat Sariawan - Triamkinolon 1 mg (Bufacomb)	142,00	80,00	62,00	
151	Suplemen zat besi sirup - Ferriz	48,00	17,00	31,00	
152	Alat suntik sekali pakai 1 cc	800,00	595,00	205,00	
153	Alat suntik sekali pakai 3 cc	5.500,00	4.889,00	611,00	
154	Blood Transfusion set with inject 20 drops/ml (MAS)	325,00	180,00	145,00	
155	Catgut-Plain C 2/0 70C 25M R	36,00	27,00	9,00	
156	Cervical collar SR-N1 (Serenity)	3,00	3,00	-	
157	Cuticell Classic 10cm x 40cm	10,00	10,00	-	
158	CUTICELL CUTICELL Oinment Dressing 7.5cm x 20cm	10,00	10,00	-	

159	Demetech slik 0 75C 36M R	48,00	48,00	-	
160	Demetech slik 3/0 75C 17M R	24,00	24,00	-	
161	Disposable blood tranfusion set with Y-injector 20 drops/ml	25,00	25,00	-	
162	EXAMINATION GLOVES M (MAS)	836,00	836,00	-	
163	EXAMINATION GLOVES S (MAS)	934,00	934,00	-	
164	Film IV dressing 7 x 8 P (E-care)	4,00	4,00	-	
165	Folley catheter 2 way fr. 16 (Serenity)	120,00	103,00	17,00	
166	Folley catheter 2 way fr. 18 (Serenity)	120,00	77,00	43,00	
167	Folley catheter no. 18 (Aximed)	50,00	50,00	-	
168	France advantime 3/0, 3/8 XC, 24 mm, 70 cm - 2PTRA20FE 18 mm, 70 cm - 2PTRA20KE	36,00	36,00	-	
169	France optime 3/0, 1/2 TP, 22 mm, 75 cm - 2PTRO20EE	192,00	192,00	-	
170	France optime 3/0, 3/8 RC, 19 mm, 75 cm - 2PTRO20JE	72,00	72,00	-	
171	Infus set anak	25,00	25,00	-	
172	Infus set dewasa (with Y injector)	5,00	5,00	-	
173	Infuset dewasa - Nousmed	10,00	10,00	-	
174	Infuset dewasa - Nousmed	10,00	10,00	-	
175	IV Cath Type 18 - Aximed	400,00	336,00	64,00	
176	IV catheter No. 20 G	100,00	100,00	-	
177	IV catheter No. 22 G	150,00	150,00	-	
178	Kapas pembalut hidrofил 250 gram	36,00	24,00	12,00	
179	Kasa Hidrofил DRC 36M x 80 CM	15,00	10,00	5,00	
180	Kasa pembalut hidrofил 4 m x 3 cm elastic	50,00	12,00	38,00	
181	Kasa Pembalut Hidrofил 4M x 10CM	140,00	90,00	50,00	
182	Kasa Steril 16CM x 16CM	448,00	348,00	100,00	
183	Masker 3 Ply With Ear Loop	2,00	2,00	-	
184	Masker 3 Ply With Tie On	2,00	2,00	-	

185	Masker earloop hijab (program)	5,00	5,00	-	
186	Masker hijab nousmed	10,00	10,00	-	
187	Masker N95	110,00	110,00	-	
188	Muccus extractor (Onemed)	125,00	125,00	-	
189	Nasal Oxygen Size L	40,00	40,00	-	
190	Nasal Oxygen Size M - Aximed	20,00	20,00	-	
191	Nasal Oxygen Size S - Aximed	20,00	20,00	-	
192	Nassal oxygen canulla anak	32,00	10,00	22,00	
193	Nassal oxygen canulla bayi	54,00	36,00	18,00	
194	Nassal oxygen canulla dewasa	3,00	3,00	-	
195	Nebulizer aerosol with mask (adult) - Remedi	42,00	13,00	29,00	
196	Nebulizer aerosol with mask (child) - Remedi	61,00	29,00	32,00	
197	Non woven fixation 20 x 10 cm - Aximed	13,00	11,00	2,00	
198	Non woven fixation 5 x 10 cm - Aximed	4,00	4,00	-	
199	Object glass	36,00	25,00	11,00	
200	Pembalut Siku / Mittela kain	10,00	5,00	5,00	
201	Penutup luka dengan antibiotil (Bioplacenton)	14,00	8,00	6,00	
202	Pharmafix 5 cm x 500 cm	5,00	4,00	1,00	
203	Plester 2,5 cm x 4,5 M (Leukoplast)	24,00	14,00	10,00	
204	Pot sputum	900,00	730,00	170,00	
205	Safety Box 5 Ltr Kuning	41,00	28,00	13,00	
206	Sarung tangan Fowder Smooth M (golden)	9,00	7,00	2,00	
207	Sarung tangan Fowder Smooth M (golden)	9,00	9,00	-	
208	Sarung tangan gynaecolog Steril - 6,5	285,00	285,00	-	
209	Sarung tangan gynaecolog Steril - M (Troge)	110,00	90,00	20,00	
210	Sarung tangan gynaecolog Steril - S (Troge)	25,00	25,00	-	
211	Sarung tangan M (saveguard)	17,00	17,00	-	
212	Sarung tangan obsgyn	30,00	30,00	-	

213	Sarung tangan Troge sensosurge - plus No 6,5 (Steril)	190,00	171,00	19,00	
214	Sarung tangan Troge sensosurge - plus No 7 (Steril)	30,00	27,00	3,00	
215	Spalk First Aid (Onemed)	5,00	5,00	-	
216	Surgical gloves steril 6,5	110,00	110,00	-	
217	Surgical gloves steril 7,5 - MAS	40,00	40,00	-	
218	Tube Steril EDTA K-3 (3 ml)	16,00	16,00	-	
219	Umbilical cord klem (Onemed)	350,00	184,00	166,00	
220	Underpad (Cosmomed)	580,00	580,00	-	
221	Underpad premium 60 x 90 cm	50,00	50,00	-	
222	Urin bag	48,00	24,00	24,00	
223	Vaginal Speculum M	138,00	49,00	89,00	
224	Vaginal Speculum S	11,00	11,00	-	
225	Hbsag (Monotes)	200,00	200,00	-	
226	Hbsag (Vikocheck)	100,00	100,00	-	
227	HBsAg (Fokus)	1.050,00	1.050,00	-	
228	HIV Monotes	32,00	32,00	-	
229	HIV Viro Check	12,00	3,00	9,00	
230	Kertas lakmus	1,00	1,00	-	
231	Larutan Giemsa	2,00	1,00	1,00	
232	Larutan Ziehl Neelsen	12,00	10,00	2,00	
233	Rapid 1 HIV 1/2 3.0 (SD Bioline)	800,00	800,00	-	
234	Rapid Diagnostic Test Dengue IgG/IgM	200,00	196,00	4,00	
235	Rapid Diagnostic Test Malaria	100,00	25,00	75,00	
236	Rapid test HbSag (Bioline)	400,00	400,00	-	
237	Rapid Test Leptospirosis	10,00	10,00	-	
238	Rapid test untuk pemeriksaan Gula Darah : GE	30,00	24,00	6,00	
239	Reagen Siphylis Monotes	200,00	200,00	-	

240	Siphilis Trypo Check	100,00	-	100,00	
241	Strip gula contour plus	10,00	10,00	-	
242	Syphilis AB	700,00	700,00	-	
243	Tes kehamilan - Ulltra One	500,00	450,00	50,00	
244	Tes Mantoux (PPD test)	5,00	5,00	-	
245	Tes Widal Salmonella Typhi O	1,00	1,00	-	
246	Urin tes strip (U11 plus)	11,00	6,00	5,00	
247	Alcohol swab, 2 ply	45,00	35,00	10,00	
248	Alkohol 70%	19,00	17,00	2,00	
249	Alkohol 70%	19,00	5,00	14,00	
250	Alkohol swab (E-care)	80,00	80,00	-	
251	Antimicrobial - Viorex No Rinse	33,00	33,00	-	
252	Bahan sterilisasi-Sterizyme	3,00	3,00	-	
253	Jelly-My Jelly 82 Gr	15,00	3,00	12,00	
254	Lisol, mengandung kresol tersabun 50%	3,00	1,00	2,00	
255	Povidon iodida 10 % - 60 ml	17,00	13,00	4,00	
256	Povidone iodine 10% 30 ml	45,00	37,00	8,00	
257	Povidone iodine 10% 60 (Stardine Sol)	5,00	5,00	-	
258	Stericide 5 liter	3,00	3,00	-	
259	Garam oralit serbuk kombinasi	200,00	108,00	92,00	
260	Mineral Mix	80,00	80,00	-	
261	Retinol (Vitamin A) 100.000 IU kapsul lunak	800,00	800,00	-	
262	Retinol (Vitamin A) 200.000 IU kapsul lunak	8.300,00	8.300,00	-	
263	Obat FDC kategori 1	16,00	16,00	-	
264	OAT FDC Anak	7,00	7,00	-	
265	OAT Kombipak 1	2,00	2,00	-	

3. Peralatan

Tabel 2.6
Keadaan Peralatan Kesehatan di UPT Puskesmas Bener
Tahun 2020

No	Jenis Sarana /Prasarana	Jumlah	Kondisi		
			Rusak ringan	Rusak sedang	Rusak Berat
1	Lemari instrumen	1			
2	Lemari obat	1			
3	Troli instrumen	4			
4	Tabung NO2	2			
5	Sterilisator	1			
6	Stetoskop	6			
7	Tensimeter	13			5
8	Timbangan	1			
9	Timbangan bayi	7			2
10	Tabung O2	6			
11	UKS KIT	1			
12	Heacting set	4			
13	UKGS Kit	2			
14	Peralatan konservasi gigi	1			
15	Dental unit	1			
16	Brankar	1			
17	Canadian kruk	2			
18	Kruk ketiak	1			
19	Blender obat	1			
20	Scaller ultrasonic	1			
21	Speculum	14			
22	Test lens meter	2			
23	Suction pump	1			1
24	Termos vaksin	10			
25	Centrifuge	1			
26	Refrigerator	1			
27	PKD Kit	18			
28	BP Kit	1			

29	IUD Kit	1			
30	Papsmear Kit	1			
31	Dopler	3			
32	Nebulizer	2			
33	Bed periksa	4			
34	Kursi roda	1			
35	EKG	1			
36	Krioterapi	1			
37	Posbindu Kit	52			
38	Spirometri	1			
39	Microskop	2			
40	Micro coper glass	2			
41	Fotometer	1			
42	Glukosa analyzer	1			
43	Lux meter	1			
44	Baby table	1			
46	Genset	2			
47	Ambulance	2			
48	Sepeda motor	6			
49	TB Bayi	2			
50	Mesin ketik	1			
51	Mesin absensi	1			
52	Lemari arsip	5			
53	Rak arsip	1			
54	Filling besi	1			
55	Lemari	52			
56	Mesin antrian	1			
57	Exhaust fan	1			
58	Meja	64			
59	Kursi	61			
60	Proyektor	3			
61	Bangku tunggu	69			
62	Meja komputer	10			
63	Lemari es	5			
64	AC	18			
65	Kipas angin	11	2		
66	Kompor gas	1			

67	Tabung gas	1			
68	Magic com	1			
69	TV	3			
70	Ampli	3			
71	Tape recorder	1			
72	Speaker	3			
73	DVD	2			
74	UPS	2			
75	Dispenser	5	2		
76	PC Unit	9		1	
77	Laptop	7			1

4. Sumber Pembiayaan

Tabel 2.8
Pembiayaan kesehatan di UPT Puskesmas Bener Tahun 2021

No	Jenis Sumber Biaya	Jumlah
1	BLUD	2.690.790.154
2	BOK	583.014.000
	Jumlah	3.273.804.154

5. Sarana dan Prasarana lain

Tabel 2.7
Keadaan Sarana Prasarana kesehatan di Puskesmas Bener
Tahun 2020

No	Jenis Sarana & Prasaran	Jumlah	Kondisi			
			Baik	Rusak ringan	Rusak sedang	Rusak berat
1	Puskesmas Pembantu	5	5			-
2	Polindes	-	-			-
3	Rumah Dinas Dokter Gigi	1	1	-	-	-
4	Rumah Dinas Perawat	2	1			1
5	Rumah Dinas Bidan	1	1			
6	PKD	16	1			
7	Pusling Roda 4	-	-			
8	Ambulance	2	2			
9	Sepeda motor	5	5			
10	Ruang PONE D	-	-			
11	Ruang Tindakan	1	1			
12	Ruang Rontgen	-	-			
13	Ruang Lab	1	1			
14	Alat Rontgen	-	-			
	SARANA PENUNJANG					
1	Komputer	11	11			
2	Mesin Tik	1	1			
3	Telepon	1	1			
4	Televisi	2	2			
5	Tape Warlest	1	1			
6	Meja tulis	48	48			
7	Kursi	94	94	94		
8	Lemari Obat	2	2			
9	Rak Obat	-	-			
10	Bed Periksa	7	7			
11	Blankar	1	1			
12	Kursi roda	2	1			1
13	Kursi tunggu	28	28			
14	Lemari Arsip	10	10			
15	Freezer	1	1			
16	Kulkas	3	3			
17	Termos vaksin	10	10			

c. Data Peran Serta Masyarakat

Tabel 2.9
UKBM di Wilayah Puskesmas Bener tahun 2020

No	Nama Desa	Jumlah Pos kes des	Jumlah Pus tu	Jumlah Bat tra	Jumlah Pos yan du	Posyandu				Jumlah Kader				Dukun Bayi			Tokoh Masyarakat		
						Prata ma	Madya	Pur nama	Man diri	Total	Di latih	Ak tif	%	Di latih	Ak tif	%	Di latih	Ak tif	%
1	Benowo	1	0	0	1	0	0	0	1	5	5	5	100	0	0	100	0	0	0
2	Kalitapas	1	0	0	1	0	2	0	0	5	5	5	100	0	0	100	0	0	0
3	Kaliwader	1	0	0	2	0	1	1	0	10	10	10	100	0	0	100	0	0	0
4	Kedungpucang	0	0	0	6	0	6	0	0	25	25	25	100	0	0	100	0	0	0
5	Sendangsari	1	0	0	4	0	2	1	1	20	20	20	100	0	0	100	0	0	0
6	Kaliboto	0	0	0	4	0	4	0	0	20	20	20	100	0	0	100	0	0	0
7	Kaliurip	0	0	0	5	0	1	4	0	25	25	25	100	0	0	100	0	0	0
8	Kedungloteng	1	0	0	4	0	0	4	0	15	15	15	100	0	0	100	0	0	0
9	Wadas	1	0	0	2	0	0	2	0	10	10	10	100	0	0	100	0	0	0
10	Cacaban kidul	1	0	0	3	0	3	0	0	15	15	15	100	0	0	100	0	0	0
11	Cacaban lor	0	1	0	1	0	0	1	0	5	5	5	100	0	0	100	0	0	0
12	Pekacangan	1	0	0	5	0	5	0	0	25	25	25	100	0	0	100	0	0	0
13	Medono	0	1	0	2	0	2	0	0	10	10	10	100	0	0	100	0	0	0

14	Bleber	1	0	0	2	0	0	2	0	10	10	10	100	0	0	100	0	0	0
15	Bener	1	0	0	6	0	6	0	0	30	30	30	100	0	0	100	0	0	0
16	Karangsari	1	0	0	4	0	2	1	1	20	20	20	100	0	0	100	0	0	0
17	Guntur	1	0	0	6	0	6	0	0	30	30	30	100	0	0	100	0	0	0
18	Legetan	0	0	0	4	0	4	0	0	20	20	20	100	0	0	100	0	0	0
19	Ketosari	1	0	0	4	4	0	0	0	20	20	20	100	0	0	100	0	0	0
20	Kamijoro	0	0	0	3	0	3	0	0	15	15	15	100	0	0	100	0	0	0
21	Jati	1	0	0	2	0	1	0	0	10	10	10	100	0	0	100	0	0	0
22	Mayungsari	1	0	0	2	0	1	1	0	10	10	10	100	0	0	100	0	0	0
23	Kalijambe	0	1	0	5	5	0	0	0	25	25	25	100	0	0	100	0	0	0
24	Sukowuwuh	0	1	0	5	0	3	1	0	25	25	25	100	0	0	100	0	0	0
25	Limbangan	1	0	0	4	0	4	0	0	35	35	35	100	0	0	100	0	0	0
26	Nglaris	1	1	0	5	0	5	0	0	25	25	25	100	0	0	100	0	0	0
27	Sidomukti	1	0	0	2	0	0	2	0	10	15	15	100	0	0	100	0	0	0
28	Ngasinan	1	0	0	6	0	0	6	0	30	4	4	100	0	0	100	0	0	0
	Jumlah	16	5	0	99	9	64	25	3	505	25	25	100	20	1	100	0	0	0

Sumber Data: Perencanaan Tingkat Puskesmas Program Promkes

d. Data Penduduk dan Sasaran Program

Tabel 2.10

Estimasi penduduk di wilayah kerja UPT Puskesmas Bener Tahun 2020

NO	DESA	JUMLAH PENDUDUK	BUMIL	BULIN	NEO	BAYI	BALITA					BALITA
							0-6	0-23	6-11	6-59	12-59	0-59
1	Benowo	996	13	11	0	12	5	25	7	50	48	61
2	Kalitapas	689	9	9	1	8	5	20	4	45	40	48
3	Kaliwader	2.270	35	36	0	32	15	57	22	113	110	143
4	Kedungpucang	4.340	65	64	9	50	36	110	31	234	230	289
5	Sendangsari	2.387	35	46	1	31	12	55	22	132	130	162
6	Kaliboto	2.930	37	38	5	29	19	67	20	139	137	167
7	Kaliurip	2.579	33	24	0	30	10	53	20	124	120	149
8	Kedungloteng	778	11	17	2	7	4	19	5	53	51	60
9	Wadas	1.496	31	24	2	26	15	40	16	68	70	98
10	Cacaban Kidul	1.424	12	19	4	7	7	38	8	109	107	118
11	Cacaban Lor	1.022	11	14	1	9	9	28	5	70	68	81
12	Pekacangan	1.876	36	28	4	29	11	60	23	96	94	127
13	Medono	1.321	22	17	0	20	9	43	9	65	62	82

14	Bleber	937	19	12	1	16	6	24	12	40	43	60
15	Bener	3.328	55	55	1	49	19	74	31	169	165	208
16	Karangsari	2.589	22	32	0	20	17	50	6	94	89	107
17	Guntur	4.483	86	80	11	67	36	132	48	264	259	337
18	Legetan	2.152	36	21	3	30	18	59	18	124	121	151
19	Ketosari	2.097	27	29	3	22	15	49	11	103	99	123
20	Kamijoro	1.323	21	24	4	15	10	40	11	86	84	104
21	Jati	1.908	26	24	2	22	15	61	09	114	111	135
22	Mayungsari	1.395	14	21	0	13	5	31	8	70	68	81
23	Kalijambe	3.897	51	59	11	36	31	92	18	188	184	231
24	Sukowuwuh	3.156	39	42	2	33	17	75	21	162	159	194
25	Limbangan	1.991	24	24	1	21	11	43	7	83	80	98
26	Nglaris	1.914	31	24	0	28	13	47	18	129	124	152
27	Sidomukti	1.352	18	21	1	15	11	23	6	53	49	64
28	Ngasinan	2.033	20	23	4	14	10	46	10	96	92	107
	JUMLAH	58.663	839	838	73	691	391	1461	486	3073	2994	3737

Sumber Data : Laporan Program KIA Puskesmas Bener

Tabel 2.11
Sasaran Program Penduduk Rentan di Wilayah UPT Puskesmas Bener Tahun 2020

No	Desa	SASARAN PROGRAM								
		Jumlah Penduduk	WUS	BUMIL	BULIN	BUFAS	NEO	BAYI	12-59bl	0-59bl
1	Benowo	996	183	11	14	14	0	14	51	60
2	Kalitapas	689	110	9	13	13	0	13	34	44
3	Kaliwader	2.270	419	36	34	34	0	34	136	162
4	Kedungpucang	4.340	821	64	66	66	9	66	223	311
5	Sendangsari	2.387	559	46	45	45	1	47	126	160
6	Kaliboto	2.930	553	38	30	30	5	30	158	203
7	Kaliurip	2.579	459	24	25	25	0	25	121	157
8	Kedungloteng	778	156	17	12	12	2	13	47	65
9	Wadas	1.496	285	24	27	27	2	27	82	99
10	Cacaban kidul	1.424	254	19	22	22	4	22	78	91
11	Cacaban lor	1.022	185	14	12	12	1	14	44	78
12	Pekacangan	1.876	278	28	28	28	4	28	94	130
13	Medono	1.321	232	17	13	13	0	13	77	97

14	Bleber	937	138	12	16	16	1	13	41	52
15	Bener	3.328	587	55	48	48	1	48	173	222
16	Karangsari	2.589	451	32	33	33	0	33	103	190
17	Guntur	4.483	815	80	62	62	11	62	269	321
18	Legetan	2.152	391	21	29	29	3	29	125	155
19	Ketosari	2.097	308	29	23	23	3	24	118	143
20	Kamijoro	1.323	229	24	22	22	4	22	82	88
21	Jati	1.908	350	24	22	22	2	22	108	143
22	Mayungsari	1.395	242	21	11	11	0	11	61	86
23	Kalijambe	3.897	741	59	53	53	11	54	184	216
24	Sukowuwuh	3.156	539	42	43	43	2	44	145	170
25	Limbangan	1.991	337	24	24	24	1	25	97	126
26	Nglaris	1.914	297	24	24	24	0	24	103	119
27	Sidomukti	1.352	245	21	18	18	1	18	72	84
28	Ngasinan	2.033	375	23	19	19	4	19	102	117
	JUMLAH	9.631	10.539	838	788	788	73	732	3.054	3786

Tabel 2.12
Sasaran Program Anak Usia Sekolah di Wilayah Kerja UPT Puskesmas
Bener Tahun 2020

No	Desa	ANAK USIA SEKOLAH			
		TK	SD/MI	SMP	SMA/ SMK
1	Benowo	24	92		
2	Kalitapas	15	42		
3	Kaliwader	38	187		
4	Kedungpucang	100	297		
5	Sendangsari	37	257		
6	Kaliboto	115	117	1524	690
7	Kaliurip	97	338		
8	Kedungloteng	28	89		
9	Wadas	20	125		
10	Cacaban kidul	47	163		
11	Cacaban lor	29	104		
12	Pekacangan	24	124	215	
13	Medono	27	103		
14	Bleber	16	83		
15	Bener	63	280		
16	Karangsari	56	214		
17	Guntur	89	422		
18	Legetan	61	160		
19	Ketosari	42	168		
20	Kamijoro	36	106		
21	Jati	40	136		
22	Mayungsari	30	108		
23	Kalijambe	83	158	20	
24	Sukowuwuh	55	227		
25	Limbangan	19	122		
26	Nglaris	46	168		
27	Sidomukti	22	102	131	
28	Ngasinan	43	153		62
	JUMLAH	1242	5010	1880	752

Sumber Data : Data di Desa di Wilayah Kerja Puskesmas Bener Tahun 2020

Tabel 2.13
Sasaran Program Usila di Wilayah Kerja UPT Puskesmas Bener
Tahun 2020

No	Desa	USILA		
		Laki-laki	Perempuan	Jumlah
1	Benowo	75	92	167
2	Kalitapas	72	75	147
3	Kaliwader	122	145	267
4	Kedungpucang	274	296	570
5	Sendangsari	145	158	303
6	Kaliboto	165	180	345
7	Kaliurip	202	210	412
8	Kedungloteng	79	64	143
9	Wadas	108	79	187
10	Cacaban kidul	113	118	231
11	Cacaban lor	89	86	175
12	Pekacangan	125	142	267
13	Medono	88	95	183
14	Bleber	78	73	151
15	Bener	198	184	382
16	Karangsari	157	171	328
17	Guntur	270	274	544
18	Legetan	130	142	272
19	Ketosari	133	134	267
20	Kamijoro	110	118	228
21	Jati	150	151	301
22	Mayungsari	124	130	254
23	Kalijambe	266	233	499
24	Sukowuwuh	272	273	545

25	Limbangan	160	183	343
26	Nglaris	179	138	317
27	Sidomukti	123	132	255
28	Ngasinan	193	140	333
	Jumlah	4.200	4.216	8.416

Sumber Data : Laporan program Usila di Puskesmas Bener Tahun 2021

e. Data Tingkat Pendidikan

Tabel 2.14

Data Penduduk berdasarkan tingkat Pendidikan di Wilayah Puskesmas Bener Tahun 2020

No	DESA	TINGKAT PENDIDIKAN															
		Laki-laki								Perempuan							
		Tidak tamat SD	SD/MI	SMP/MTs	SMA/SMK/MA	Aka demi	PT	Lain-lain	Jml	Tidak tamat SD	SD	SMP	SMA	Aka Demi	PT	Lain-lain	Jml
1	Benowo	22	269	93	35	1	5		353	41	216	92	33	1	1		491
2	Kalitapas	9	229	85	26	0	2		390	15	217	48	13	2	2		345
3	Kaliwader	51	722	160	79	6	7		1169	47	693	156	39	5	14		1132
4	Kedungpucang	119	932	393	341	9	44		2231	126	1008	370	264	18	32		2181
5	Sendangsari	62	628	208	164	7	19		1251	43	607	202	138	4	1		1249
6	Kaliboto	108	476	268	333	18	64		1294	87	530	241	248	22	66		1489
7	Kaliu5rip	77	383	240	370	24	59		1519	61	444	245	295	30	58		1348
8	Kedungloteng	27	195	64	43	1	1		498	25	223	57	30	4	1		410
9	Wadas	38	488	88	30	1	1		759	48	438	86	18	2	2		777
10	Cacaban kidul	46	443	136	62	1	9		826	34	457	119	38	2	5		792
11	Cacaban lor	14	279	90	26	2	7		555	17	2269	85	23	3	5		490
12	Pekacangan	41	656	102	37	2	8		703	40	643	111	21	1	5		855

13	Medono	36	470	96	34	0	1		720	37	477	94	32	0	2		732
14	Bleber	33	257	107	19	0	0		490	24	249	67	13	0	1		436
15	Bener	58	925	251	227	9	20		2000	58	926	223	160	12	25		1886
16	Karangsari	51	621	226	214	8	21		1543	62	650	195	201	6	24		1299
17	Guntur	110	1455	284	148	5	21		1936	117	1372	230	122	6	9		2055
18	Legetan	47	787	101	71	3	2		1243	31	715	98	63	3	3		1092
19	Ketosari	62	464	170	78	0	8		1184	52	576	142	67	4	6		955
20	Kamijoro	31	374	116	62	2	5		1235	27	383	131	37	2	12		701
21	Jati	41	539	167	75	3	12		1393	42	547	155	65	4	9		976
22	Mayungsari	40	385	121	71	2	3		779	43	356	131	46	6	4		739
23	Kalijambe	108	1016	363	215	9	34		1999	104	1041	334	150	15	22		1971
24	Sukowuwuh	96	1147	244	124	7	14		1587	88	1137	196	96	4	13		1909
25	Limbangan	68	687	129	61	1	4		1139	57	661	99	45	3	5		1013
26	Nglaris	44	518	169	112	7	16		1010	50	505	147	81	13	19		918
27	Sidomukti	42	469	138	63	3	4		668	33	478	123	50	1	3		853
28	Ngasinan	47	724	166	70	9	13		1272	38	744	151	53	7	8		1224
	Jumlah	1532	16709	4755	3190	140	404		31689	1445	16562	4328	2441	180	371		30522

Sumber Data : Data di Desa di Wilayah Kerja Puskesmas Bener 2021

f. Data Kesehatan Lingkungan di Wilayah Kerja Puskesmas

Tabel 2.15
Data kesehatan lingkungan di Puskesmas Bener Tahun 2020

NO	DESA	JAMBAN SEHAT		SAB		TPM				TTU/Industri			
		Kel pemakai	% DARI TARG ET	Keluarg a pemaka i	% DARI TARGE T	Yg ada	Diperiksa	MS	%	Yg ada	Diperiksa	MS	%
1	Benowo	44	16,86	261	100	0	0	0	0	3	3	3	100
2	Kalitapas	49	27,53	167	93,8	0	0	0	0	2	2	2	100
3	Kaliwader	108	17,68	570	93,4	1	1	0	0	6	6	5	83,3
4	Kedungpucang	680	64,21	1038	98	4	4	2	50	10	10	9	90
5	Sendangsari	171	27,71	586	95,1	0	0	0	0	6	6	6	100
6	Kaliboto	602	85,63	695	98,9	1	1	1	100	12	12	12	100
7	Kaliurip	558	85,58	656	100	7	7	3	42	5	5	5	100
8	Kedungloteng	57	31,67	166	92,2	0	0	0	0	3	3	3	100
9	Wadas	118	31,05	378	99,5	0	0	0	0	3	3	3	100
10	Cacaban kidul	76	19,29	383	97,2	0	0	0	0	7	2	2	28,5

11	Cacaban lor	27	11,07	238	97,5	1	1	0	0	4	4	4	100
12	Pekacangan	94	19,87	465	98,3	0	0	0	0	8	7	7	87,5
13	Medono	73	22,32	314	96,3	1	0	0	0	3	3	3	100
14	Bleber	61	27,73	209	95	0	0	0	0	3	3	3	100
15	Bener	310	33,92	890	97,5	2	2	2	100	8	8	7	87,5
16	Karangsari	147	23,86	584	94,8	0	0	0	0	6	6	4	66,6
17	Guntur	294	22,83	1242	96,5	0	0	0	0	12	9	9	7
18	Legetan	60	10,03	577	96,6	1	1	1	100	7	6	6	85,7
19	Ketosari	166	31,50	481	91,4	0	0	0	0	6	6	5	83,3
20	Kamijoro	155	40,58	374	97,9	0	0	0	0	4	4	4	100
21	Jati	143	28,89	483	97,6	0	0	0	0	5	5	5	100
22	Mayungsari	156	45,48	316	92,4	0	0	0	0	5	5	5	100
23	Kalijambe	215	20,44	934	88,8	2	2	2	100	12	12	11	91,6
24	Sukowuwuh	70	9,32	727	96,8	0	0	0	0	9	9	8	88,8
25	Limbangan	234	43,17	524	96,7	0	0	0	0	5	2	1	20
26	Nglaris	504	100	501	100	1	1	1	100	7	7	6	85,7
27	Sidomukti	97	27,95	331	96,2	0	0	0	0	4	4	4	100
28	Ngasinan	147	26,68	529	96	0	0	0	0	7	6	6	85,7
	JUMLAH	5416	35,61	14619	98,16	21	12	12		172	158	148	93,23

Sumber Data : Laporan program Kesehatan Lingkungan Puskesmas Bener tahun 2020

Tabel 2.16
Sarana Air Bersih dan Jamban Keluarga Tahun 2020

NO	DESA	Jumlah pddk	SAB		JAGA SEHAT		JUMLAH SARANA JAGA			
			pddk PEMAK AI SAB	% DARI TARGET	Pddk PEMAK AI JAGA SEHAT	% DARI TARGET	Jumlah Jaga	Yang memenuhi syarat	Yg tidak Memenuhi syarat	% MS
1	Benowo	982	261	100	176	17,9	261	44	217	16,8
2	Kalitapas	685	668	93,8	196	28,6	178	49	129	27,5
3	Kaliwader	2202	2187	93,4	432	19,6	611	108	503	17,6
4	Kedungpucang	4274	4152	98	2720	63,6	1059	680	379	64,2
5	Sendangsari	2325	2239	95,1	684	29,4	617	171	446	27,7
6	Kaliboto	2887	2780	98,9	2048	70,9	703	602	101	85,6
7	Kaliurip	2595	2595	100	2232	86,01	652	558	94	85,5
8	Kedungloteng	730	678	92,2	228	31,7	180	57	123	31,6
9	Wadas	1455	1450	99,5	472	31,1	380	118	262	31
10	Cacaban kidul	1416	1385	97,2	304	19,4	394	76	318	19,28
11	Cacaban lor	1000	988	97,5	108	11,2	244	27	217	11
12	Pekacangan	1846	1790	98,3	376	20	473	94	379	19,8

13	Medono	1284	1180	96,3	292	22,3	327	73	254	22,3
14	Bleber	892	790	95	244	28	220	61	159	27,7
15	Bener	3248	3125	97,5	1240	34	914	310	604	33,9
16	Karangsari	2513	2137	94,8	588	24	616	147	469	23,8
17	Guntur	4352	4139	96,5	1176	22,9	1288	294	994	22,8
18	Legetan	2092	1989	96,6	240	10,1	598	60	538	10
19	Ketosari	2061	1879	91,4	664	31,6	527	166	361	31,4
20	Kamijoro	1304	1276	97,9	620	40,6	382	155	227	40,5
21	Jati	1840	1790	97,6	572	29,1	495	143	352	28,8
22	Mayungsari	1377	1278	92,4	624	45,6	343	156	187	45,4
23	Kalijambe	3837	3378	88,8	860	20,5	1052	215	837	20,4
24	Sukowuwuh	3089	2968	96,8	280	9,4	751	70	681	9,3
25	Limbangan	1944	1870	96,7	936	43,3	542	234	308	43,1
26	Nglaris	1848	1848	100	1848	100	504	504	0	100
27	Sidomukti	1334	1289	96,2	388	28,2	347	97	250	27,9
28	Ngasinan	2028	1947	96	588	26,7	551	147	404	26,6
	Jumlah	57.440	54.056	98,16	21136	41,2	15209	5416	9793	30

Sumber Data : Laporan program Kesehatan Lingkungan Puskesmas Bener Tahun 2020

Tabel 2.17

Data rumah tangga berperilaku hidup bersih dan sehat dengan 16 Indikator PHBS tahun 2020

No	Desa	Jumlah Rumah Tangga	Jumlah dipantau	Indikator PHBS Tatanan Rumah Tangga															
				KELOMPOK GIZI & KIA					KELOMPOK KESEHATAN LINGKUNGAN				KELOMPOK GAYA HIDUP					KEL UKM	
				Persalinan Nakes	Periksa hamil 4x (K4)	ASI Eksklusif 0-6 bl	Timbang Balita min 8x	Gizi Seimbang	Air Bersih	Jamban sehat	Buang sampah di tempat	Lantai Kedaup Air	Olah Raga 3-5x / minggu	Tdk Merokok	Cuci Tangan pakai sabun	Gosok Gigi 2x sehari	Tdk miras narkoba	JamINAN Pemeliharaan Kesh	Pembeantasan Sarang Nyamuk
1	BENOWO	261	261	134	112	186	164	134	261	44	109	103	134	115	113	134	121	108	204
2	KALITAPAS	178	178	135	107	102	116	111	167	49	97	85	109	97	98	106	99	101	94
3	KALIWADER	611	611	578	538	482	515	554	570	108	274	237	247	206	394	379	379	368	353
4	KEDUNG PUCANG	1059	1059	968	921	924	952	547	1038	680	879	785	680	364	961	957	738	459	861
5	SENDANGSARI	617	617	518	416	311	429	247	586	171	359	326	364	240	426	329	218	362	347
6	KALIBOTO	703	703	613	618	654	654	552	695	602	506	585	573	347	587	674	256	491	636
7	KALIURIP	652	652	634	638	613	576	523	656	558	458	532	447	351	476	474	496	364	360
8	KEDUNG LOTENG	180	180	144	144	132	132	85	166	57	106	96	142	93	134	128	144	86	73
9	WADAS	380	380	156	147	146	153	117	378	118	158	143	102	119	168	156	163	130	157
10	CACABAN KIDUL	394	394	154	157	165	165	102	383	76	108	103	108	94	128	162	127	67	152
11	CACABAN LOR	244	244	125	127	127	132	96	238	27	122	104	125	74	131	125	156	84	115

12	PEKACANGA N	473	473	251	258	258	268	134	465	94	155	149	153	143	155	153	164	124	106
13	MEDONO	327	327	178	169	139	143	164	314	73	167	168	146	120	171	163	161	132	101
14	BLEBER	220	220	124	139	138	138	102	209	61	148	123	104	58	142	147	149	134	147
15	BENER	914	914	785	784	643	646	635	890	310	392	288	286	213	791	762	378	326	389
16	KARANGSARI	616	616	445	432	403	362	248	584	147	264	253	351	247	314	345	279	314	239
17	GUNTUR	1288	1288	354	255	278	252	261	1242	294	274	265	376	237	274	246	274	312	341
18	LEGETAN	598	598	360	336	347	345	211	577	60	158	316	242	114	260	255	260	127	149
19	KETOSARI	527	527	326	354	345	367	178	481	166	272	271	326	197	351	326	362	190	310
20	KAMIJORO	382	382	278	265	276	276	176	374	158	185	173	257	142	286	279	253	117	247
21	JATI	495	495	389	367	279	285	178	483	143	175	244	365	258	224	237	249	231	250
22	MAYUNGSARI	343	343	256	259	321	287	156	316	156	247	213	216	145	238	257	286	127	207
23	KALIJAMBE	1052	1052	868	834	904	752	204	934	215	364	482	469	465	947	859	536	459	762
24	SUKOWUWUH	751	751	545	453	464	362	149	727	70	264	267	452	247	342	345	268	314	236
25	LIMBANGAN	542	542	324	365	238	246	243	524	234	214	218	324	126	298	301	324	217	205
26	NGLARIS	504	504	458	447	432	437	504	501	504	459	383	351	312	398	397	395	287	476
27	SIDOMUKTI	347	347	246	310	321	287	156	331	97	247	213	234	156	247	216	286	135	227
28	NGASINAN	551	551	409	424	365	382	236	529	147	219	299	227	242	248	294	264	268	225
JUMLAH		15209	15209	10621	10264	9807	9659	6869	14358	5375	7271	7321	7776	5407	9189	9072	7664	6326	7765
Persentase				69,83	67,49	64,48	63,51	45,16	94,40	35,34	47,81	48,14	51,13	35,55	60,42	59,65	50,39	41,59	51,06

Sumber Data : Laporan Program Promkes Tahun 2020

Tabel 2.18
Sarana Sanitasi dasar yang ada di Wilayah Puskesmas Bener
Tahun 2020

No	Desa	KK	Jumlah Rumah	Jumlah SAB	Jumlah JAGA	Jumlah TPS	Jumlah SPAL
1	Benowo	261	261	261	44	0	0
2	Kalitapas	178	178	167	49	0	0
3	Kaliwader	611	611	570	108	0	5
4	Kedungpucang	1059	1059	1038	680	0	10
5	Sendangsari	617	617	586	171	0	7
6	Kaliboto	703	703	695	602	0	51
7	Kaliurip	652	652	656	558	0	61
8	Kedungloteng	180	180	166	57	0	2
9	Wadas	380	380	378	118	0	4
10	Cacaban kidul	394	394	383	76	0	6
11	Cacaban lor	244	244	238	27	0	4
12	Pekacangan	473	473	465	94	0	4
13	Medono	327	327	314	73	0	6
14	Bleber	220	220	209	61	0	4
15	Bener	914	914	890	310	0	17
16	Karangsari	616	616	584	147	0	21
17	Guntur	1288	1288	1242	294	0	79
18	Legetan	598	598	577	60	0	12
19	Ketosari	527	527	481	166	0	11
20	Kamijoro	382	382	374	155	0	7
21	Jati	495	495	483	143	0	12
22	Mayungsari	343	343	316	156	0	7
23	Kalijambe	1052	1052	934	215	0	30
24	Sukowuwuh	751	751	727	70	0	4
25	Limbangan	542	542	524	234	0	13
26	Nglaris	504	504	501	504	0	15
27	Sidomukti	347	347	331	97	0	10
28	Ngasinan	551	551	529	147	0	9
	Jumlah	15209	15209	14619	5416	0	411

Sumber Data : Laporan program Kesehatan Lingkungan Puskesmas Bener Tahun 2020

2. DATA KHUSUS

a. Status Kesehatan

1) Data kematian

Tabel 2.21
Data Kematian Tahun 2020

No	Penyebab Kematian	Jenis Kelamin		Jumlah	Kelompok Usia						Jumlah
		L	P		0-11 bln	12-59 bln	60-72 bln	Usia Sekolah	PUS	Lansia	
1	2	3	4	5	6	7	8	9	10	11	12
1	Sakit lama	42	37	79			1		3	75	79
2	Stroke	7	6	13					4	9	13
3	Decompensasia Cardia	6	6	12					6	6	12
4	KLL	13	4	17					15	2	17
5	KSL	1		1					1	0	1
6	Cerosis Hepar	5	2	7					4	3	7
7	CRF	6	0	6					5	1	6
8	DM	6	6	12					6	6	12
9	Tumor	0	2	2					2	0	2
10	Hipertensi	9	4	13					3	10	13
11	Hepatitis	3	1	4					3	1	4
12	Thypoid	1	1	2					1	1	2

13	PPOK	5	6	11					3	8	11
14	Tnemonia	2	5	7	1				1	5	7
15	Anemia	0	0	0							0
16	Bunuh Diri	0	0	0							0
17	Angina P	4	4	8					3	5	8
18	Covid - 19	3	5	8					4	4	8
19	TBC	3	2	5					4	1	5
20	Kejang	1	0	1		1					1
JUMLAH		117	91	208	1	1	1		68	137	208

2) Kunjungan kesakitan

Tabel 2.22
Kunjungan Sakit Tahun 2020

No	Desa	Total
1	Januari	3555
2	Februari	3619
3	Maret	3762
4	April	2483
5	Mei	2074
6	Juni	3493
7	Juli	3022
8	Agustus	2744
9	September	2375
10	Oktober	2402
11	November	2521
12	Desember	672
	JUMLAH	32722

3) Data 10 penyakit terbesar

Tabel 2.23
Data 10 Penyakit Terbesar Tahun 2020

No	Nama Penyakit	Jumlah		Total
		Laki-laki	Perempuan	
1	Hipertensi	1891	3221	5112
2	Gastritis	1875	3112	4987
3	ISPA	1820	3008	4828
4	Neuralgia	910	1584	2494
5	Dermatitis	618	1080	1698
6	Diabetes Melitus	472	804	1276
7	Pulp Periapical Tissue	470	767	1237
8	Cepalgia	455	743	1198
9	Myalgia	407	692	1099
10	Typoid	332	554	886
	JUMLAH	9250	15565	24815

b. Data Kejadian Luar Biasa

Tabel 2.24
Data Kejadian Luar Biasa Tahun 2020

NO	JENIS KLB	LOKASI	JUMLAH KASUS	JUMLAH MENINGGAL	TINDAK LANJUT
1	COVID-19	27 Desa dari 28 Desa di Kecamatan Bener (Desa Kedung Loteng 0 Kasus)	144	8	<ul style="list-style-type: none"> - PE (Tracing) - Penyuluhan protocol kesehatan - Swab PCR/antigen - Pemantauan
2	LEPTOSPIROSIS	2 Desa	2	0	<ul style="list-style-type: none"> - PE - Penyuluhan
3	Demam Dengue	23 Desa	68	0	<ul style="list-style-type: none"> - PE - Penyuluhan - Pembersihan sarang nyamuk - Foging - Larvasidasi

c. Hasil Penilaian Kinerja Puskesmas

Hasil penilaian kinerja puskesmas tahun 2020 dapat disajikan sebagai berikut :

1) HASIL KINERJA MANAJEMEN

Tabel 2.25
Hasil Kinerja Manajemen

No	JENIS VARIABEL	TARGET TAHUN 2020	Scala 1 Nilai = 4	Scala 2 Nilai = 7	Scala 3 Nilai = 10	Nilai Hasil
MANAJEMEN OPERASIONAL						10
1	Mempunyai Rencana Lima Tahunan (RSB)	Ada/punya	ada		ada	10
2	Ada RUK/RBA yang disusun berdasarkan Rencana lima Tahunan dan melalui analisis situasi dan perumusan masalah	Ada	Ya, beberapa ada		Ya, seluruhnya ada	10
3	Menyusun RPK (Tahunan dan bulanan) secara terinci dan lengkap	Ya	Ya, terinci sebagian kecil	Ya, terinci sebagian besar	Ya, terinci semua	10
4	Melaksanakan minilokakarya bulanan	12 kali	< 5 kali/tahun	5-8 kali/tahun	9-12 kali/tahun	10
5	Melaksanakan minilokakarya tribulanan	4 kali	< 2 kali/tahun	2-3 kali/tahun	4 kali/tahun	10
6	Membuat penilaian kinerja ditahun	Ya	Ada, beberapa	Ada, sebag	Ada	10

	sebelumnya, mengirimkan ke DKK dan mendapatkan feedback dari DKK		petugas			
7	Menyusun RKBU (Rencana Kebutuhan Barang Unit) untuk klasifikasi barang modal/ aset	Ya	Ya, terinci sebagian kecil	Ya, terinci sebagian besar	Ya, terinci semua	10
8	Membuat laporan kemajuan fisik dan anggaran/ keuangan setiap bulan	12 kali	Ya,tidak tentu	Ya,setiap tiga bulan	Ya,setiap bulan	10
No	JENIS VARIABEL	TARGET TAHUN 2018	Scala 1 Nilai = 4	Scala 2 Nilai = 7	Scala 3 Nilai = 10	Nilai Hasil
MANAJEMEN SUMBER DAYA						10
1	Melakukan inventarisasi peralatan di puskesmas (medis dan non medis)	Ya			Ya, terinci semua	10
2	Ada daftar inventaris sarana di puskesmas	Ya	Ya, terinci sebagian kecil	Ya, terinci sebagian besar	Ya, terinci semua	10
3	Melaksanakan updating data inventaris	Minimal 3 kali setahun	< 3 kali/tahun	4-6 kali/tahun	Tiap bulan	10
4	Membuat daftar usulan alat yang akandi kalibrasi	Ya	Ya, terinci sebagian kecil	Ya, terinci sebagian besar	Ya, terinci semua	10

5	Menyusun program kerja pemeliharaan alkes dan sarana prasarana lainnya	Ya, lengkap	Ya, terinci sebagian kecil	Ya, terinci sebagian besar	Ya, terinci semua	10
6	Ada struktur organisasi Puskesmas yang ditetapkan Kepala Dinkes Kabupaten Purworejo	Ya	Ya, terinci sebagian kecil	Ya, terinci sebagian besar	Ya, terinci semua	10
7	Ada pembagian tugas dan tanggungjawab tenaga puskesmas (Uraian tugas, tanggung jawab, wewenang)	Ya, setiap petugas	Ada, beberapa petugas	Ada, sebagian petugas	Ada, seluruh petugas	10
8	Membuat rencana kerja bulanan untuk setiap petugas sesuai tugas, wewenang, tanggung jawab)	Ada, seluruh petugas	Ada, beberapa petugas	Ada, sebagian besar petugas	Ada, seluruh petugas	10
9	Membuat/menyusun SKP tepat waktu	Ada, seluruh petugas	Ya, sebagian kecil tepat waktu	Ya, sebagian besar tepat waktu	Ya, semua tepat waktu	10
10	Menyusun rencana kebutuhan tenaga berdasar analisis jabatan dan ABK	Ada, seluruh petugas	Ya, terinci sebagian kecil	Ya, terinci sebagian besar	Ya, terinci semua	10
11	Melakukan evaluasi kinerja tenaga puskesmas	Ya, lengkap	Ya, terinci sebagian kecil	Ya, terinci sebagian besar	Ya, terinci semua	10

No	JENIS VARIABEL	TARGET TAHUN 2018	Scala 1 Nilai = 4	Scala 2 Nilai = 7	Scala 3 Nilai = 10	Nilai Hasil
MANAJEMEN KEUANGAN						10
1	Membuat catatan keuangan keluar masuk dalam kas	Ya, setiap hari	Ya, tidak tentu	Ya, setiap tiga bulan	Ya, setiap bulan	10
2	Mempertanggungjawabkan baik penerimaan maupun pengeluaran sesuai ketentuan yang berlaku	Ya, setiap bulan	Ya, terinci sebagian kecil	Ya, terinci sebagian besar	Ya, terinci semua	10
3	Melaporkan Laporan Bulanan BLUD (penerimaan dan pengeluaran) ke DKK secara rutin maksimal tanggal 5 bulan berikutnya	Ya, setiap bulan	Ya, sebagian kecil tepat waktu	Ya, sebagian tepat waktu	Ya, terinci semua	10
4	Melaporkan Laporan tribulanan BLUD (penerimaan dan pengeluaran) ke DKK secara rutin maksimal tanggal 5 bulan berikutnya	Ya, setiap tribulan	Ya, sebagian kecil tepat waktu	Ya, sebagian besar tepat waktu	Ya, semua tepat waktu	10
5	Kepala Puskesmas melakukan pemeriksaan kas/ keuangan secara berkala	Ya, setiap bulan	Ya, tidak tentu	Ya, setiap tiga bulan	Ya, setiap bulan	10

2) Hasil kinerja Pelayanan Kesehatan UPT Puskesmas Bener Tahun 2020

Tabel 2.26

Hasil kinerja Pelayanan Kesehatan UPT Puskesmas Bener Tahun 2020

No	JENIS KEGIATAN	TARGET TAHUN 2020	TARGET SASARAN (T)	PENCAPAIAN (H)	CAKUPAN	
					SUB VARIABEL (SV)%	VARIABEL (V)
UPAYA KESEHATAN PERSEORANGAN						
	RAWAT JALAN					77,81
1	Prosentase penderita hipertensi yang mendapatkan pelayanan kesehatan sesuai standar. Rumus sasaran (prevalensi Riskesdas 2018) 35%x jumlah penduduk usia diatas 15 tahun	100%	16950	2535	14.95	
2	Prosentase penderita diabetes melitus yang mendapatkan pelayanan kesehatan sesuai standar Rumus sasaran (prevalensi Riskesdas 2018) 2.2% jumlah penduduk.	100%	499	370	74.14	
3	Persentase pasien yang mendapatkan pelayanan oleh dokter	75%	14748	14748	100	
4	Persentase pasien kesehatan gigi mulut yang dilayani oleh dokter gigi	75%	780	780	100	
5	Persentase pasien yang memiliki catatan rekam medis secara lengkap	100%	22043	22043	100	

No	JENIS KEGIATAN	TARGET TAHUN 2020	TARGET SASARAN (T)	PENCAPAIAN (H)	CAKUPAN	
					SUB VARIABEL (SV)%	VARIABEL (V)
	KEFARMASIAN					97,33
1	Ketersediaan obat dan perbekalan kesehatan sesuai kebutuhan (sesuai Formularium Puskesmas)	100%	150	122	81,33	
2	Persentase pasien terlayani kebutuhan obat di puskesmas sesuai resep dokter	100%	15584	15584	100	
3	Daftar Obat Esensial atau Formularium di Puskesmas	Ya	Ya	ya	(100)	
4	Catatan/aplikasi penerimaan dan pengeluaran obat dan perbekalan kesehatan di setiap unit pelayanan	Ya	Ya	Ya	(100)	
5	Penanganan efek samping/ keluhan terkait obat	Ya	Ya	Ya	(100)	
6	Penerapan jaminan mutu penyimpanan dan pengelolaan obat	Ya (Palet, AC, almari, rak, kulkas, lemari Narkotik)	Ya	ya	(100)	
7	Persentase obat diserahkan dengan informasi yang lengkap oleh tenaga kefarmasian	100%	15584	15584	100	

No	JENIS KEGIATAN	TARGET TAHUN 2020	TARGET SASARAN (T)	PENCAPAIAN (H)	CAKUPAN	
					SUB VARIABEL (SV)%	VARIABEL (V)
	LABORATORIUM					100
1	Persentase pasien mendapat pelayanan pemeriksaan medis dan kewenangan Puskesmas laboratorium sesuai indikasi	100%	5232	5232	100	
2	Tersedia daftar jenis pelayanan yang tersedia dan dilakukan oleh tenaga yang berkompeten	Ya	Ya	ya		
No	JENIS KEGIATAN	TARGET TAHUN 2020	TARGET SASARAN (T)	PENCAPAIAN (H)	CAKUPAN	
					SUB VARIABEL (SV)%	VARIABEL (V)
	UKM ESSENSIAL DAN PERKESMAS					
	PROMKES (TERMASUK UKS)					97,48
1	Persentase satuan pendidikan dasar mendapatkan promosi kesehatan	100%	49	49	100	
2	Persentase Desa Siaga Aktif Mandiri	23%	7	7	100	
3	Persentase Desa Siaga Aktif Purnama	45%	13	15	100	
4	Persentase Desa Siaga Aktif Madya	22%	8	7	87,5	

5	Persentase anak usia pendidikan dasar yang mendapatkan skrining kesehatan sesuai standart	100%	6901	5512	79,87	
6	Pendataan PHBS Rumah Tangga	80%	16589	14884	89,7	
7	Pendataan PHBS Sekolah:					
	a.SD	80%	42	42	100	
	b.SMP/SMA	80%	9	9	100	

No	JENIS KEGIATAN	TARGET TAHUN 2020	TARGET SASARAN (T)	PENCAPAIAN (H)	CAKUPAN	
					SUB VARIABEL (SV)%	VARIABEL (V)
	KIA-KB					98,65
1	Persentase ibu hamil mendapatkan pelayanan Antenatal sesuai standart	100%	840	840	100	
2	Persentase ibu bersalin mendapatkan pelayanan persalinan sesuai standart di fasilitas kesehatan	100%	840	840	100	
3	Persentase bayi baru lahir mendapatkan pelayanan kesehatan bayi baru lahir sesuai standar	100%	838	837	99,88	
4	Persentase anak usia di bawah lima tahun (0-59 bulan) yang mendapatkan pelayanan kesehatan BALITA seauai standar	100%	3798	3190	83,99	
5	Cakupan komplikasi kebidanan yang ditangani	100%	2743	2743	100	
6	Cakupan desa yang melaksanakan kelas ibu hamil	100%	28	28	100	

7	Cakupan ibu hamil yang mengikuti kelas ibu	100%	840	840	100	
8	Jumlah Kematian Ibu	0		0	(100)	
9	Cakupan neonatus dengan komplikasi yang ditangani	100%	1021	1021	100	
10	Cakupan kunjungan bayi	100%	838	838	100	
11	Prevalensi kasus BBLR	<5%	838	35	4 (100)	
12	Jumlah Kematian Bayi	0	0	7		
13	Jumlah Kematian BALITA	0	0	1		
14	Cakupan Peserta KB Aktif	80,50%	10312	9945	85	

No	JENIS KEGIATAN	TARGET TAHUN 2020	TARGET SASARAN (T)	PENCAPAIAN (H)	CAKUPAN	
					SUB VARIABEL (SV)%	VARIABEL (V)
	KESEHATAN LINGKUNGAN					81,16
1	Persentase satuan pendidikan dasar yang mendapatkan pelayanan higiene sanitasi pangan sesuai standart	100%	15	16	100	
2	Jumlah desa yang melaksanakan pemucuan Sanitasi Total Berbasis Masyarakat (STBM)	80%	22	23	(100)	

3	Jumlah desa yang melaksanakan ODF (Open Defecation Free)	60%	17	1	5,8	
4	Persentase satuan pendidikan dasar dilakukan inspeksi sanitasi	100%	49	49	100	
5	Persentase TTU dan TPM dilakukan pembinaan /inspeksi sanitasi	100%	176	176	100	

No	JENIS KEGIATAN	TARGET TAHUN 2020	TARGET SASARAN (T)	PENCAPAIAN (H)	CAKUPAN	
					SUB VARIABEL (SV)%	VARIABEL (V)
	GIZI					84,24
1	Persentase remaja putri mendapat tablet tambah darah	30%	1269	3090	100	
2	Persentase balita kurus yang mendapat makanan tambahan	85%	87	87	100	
3	Prevalensi kasus BALITA stunting	< 28%		5,44	5,44(100)	
4	Persentase bayi baru lahir mendapat Inisiasi Menyusu Dini (IMD)	44%	838	838	100	
5	Persentase bayi kurang 6 bulan yang mendapat ASI eksklusif	80%	838	838	100	
6	Persentase ibu hamil KEK yang mendapat Pemberian Makanan Tambahan (PMT)	80%	9	9	100	

No	JENIS KEGIATAN	TARGET TAHUN 2020	TARGET SASARAN (T)	PENCAPAIAN (H)	CAKUPAN	
					SUB VARIABEL (SV)%	VARIABEL (V)
	PENCEGAHAN DAN PENGENDALIAN PENYAKIT					96,96
1	Persentase desa / kelurahan melaksanakan posbindu penyakit tidak menular (PTM)	100%	28	28	100	
2	Persentase usia 15-59 tahun mendapatkan skrining kesehatan sesuai standart	100%	36906	14565	39,47	
3	Persentase orang dengan Tuberkulosis (TB) mendapatkan pelayanan TB sesuai standar	100%	614	614	100	
4	Persentase penderita Tuberculosis sembuh	100%	614	376	61,23	
5	Persentase penemuan penderita TB Paru Rumus sasaran penderita = 259 x jumlah penduduk puskesmas	61%				
6	Persentase orang beresiko terinfeksi HIV (ibu hamil,pasien TB,pasien IMS,waria/ transgender, pengguna NAPZA,warga binaan LP (mendapatkan pemeriksaan HIV sesuai standart)	90%	1020	1020	100	
7	Persentase penderita HIV/AIDS ditemukan dan diobati	100%	17	17	100	
8	Persentase penderita DBD tertangani	90%	68	68	100	
9	Cakupan PE pada setiap pasien DBD	100%	68	68	100	

10	Cakupan penemuan penderita diare dari target sasaran 270/1000penduduk	100%	1984	1984	100	
11	Persentase penderita diare mendapatkan pelayanan sesuai standart	100%	1984	1984	100	
12	Persentase kasus pneumonia dan pneumonia berat ditangani Prevalensi : 3.61% x jumlah BALITA	100%	1	1	100	
13	Persentase kasus pneumonia berat/dengan tanda bahaya ditangani /dirujuk	100%	51	51	100	
14	Persentase cakupan pelayanan penderita malaria yang mendapatkan pelayanan sesuai standart	100%	0	0	100	
15	Penemuan kasus malaria import	0	0	0		
16	Annual Parasite Index (API)(per 1000 penduduk)	<1	0	0	0 (100)	
17	Kasus malaria indigenous	0		0	0	
18	Persentase penderita malaria ditemukan dan diobati	100%	0	0	100	
19	Penderita yang terdeteksi malaria berat dipuskesmas dirujuk ke RS	100%	0	0	0	
20	Persentase pasien kusta mendapatkan pengobatan sesuai standart	100%	-	-	-	
21	Persentase pasien kusta mendapatkan pemeriksaan kontak	100%	-	-	-	
22	RFT Rate Penderita Kusta	90%	-	-	-	
23	Angka Kecacatan tingkat dua pada penderita kusta	5%	-	-	-	

24	Persentasi respon verifikasi terhadap SKDR (Sistem Kewaspadaan Dini dan Respon)dalam waktu kurang 24 jam	100%	-	-	-	
25	Cakupan desa/kelurahan UCI (minimal 85% bayi IDL di desa/ kelurahan tersebut	100%	28	28	100	
26	Cakupan imunisasi dasar lengkap (IDL) pada bayi usia < 1 tahun	95%	791	791	100	
27	Cakupan imunisasi lanjutan pada anak usia baduta	75%	640	600	93	
28	Cakupan imunisasi DT pada anak kelas I SD	98%	839	826	100	
29	Cakupan imunisasi TT pada anak SD kelas 2 dan 5	98%	1698	1668	100	
30	Cakupan penemuan kasus campak klinis	1				
31	Cakupan kasus campak klinis mendapatkan pemeriksaan laboratorium (Serum)	80%		0	-	
32	Cakupan AFP/AFP Rate (per 1000 penduduk < 15 tahun)	>2	-	-	-	

No	JENIS KEGIATAN	TARGET TAHUN 2020	TARGET SASARAN (T)	PENCAPAIAN (H)	CAKUPAN	
					SUB VARIABEL (SV)%	VARIABEL (V)

	PERKESMAS					80,48
1	<p>Persentase pasien kasus yang mendapatkan pelayanan tindak lanjut keperawatan dirumah</p> <ul style="list-style-type: none"> • <u>Definisi operasional</u> : Jumlah pasien kasus dari keluarga rawan yang menjadi sasaran perkesmas dan mendapat tindak lanjut keperawatan dirumah dibagi jumlah kasus dari keluarga rawan yang menjadi sasaran perkesmas yang ditemukan • <u>Sasaran Perkesmas</u> = 2,66% x Jumlah KK miskin 	30%	61	25	40,98	
2	<p>Persentase keluarga miskin dengan masalah kesehatan yang dibina</p> <ul style="list-style-type: none"> • <u>Definisi operasional</u>: Jumlah KK miskin dari sasaran perkesmas yang dibina dibagi jumlah seluruh sasaran perkesmas 	80%	164	68	41,46	
3	<p>Persentase desa yang dibina Perkesmas</p> <ul style="list-style-type: none"> • <u>Definisi operasional</u>: Jumlah desa dari keluarga rawan sasaran perkesmas yang dibina bagi jumlah desa dari keluarga rawan sasaran perkesmas 	50%	14	14	100	

No	JENIS KEGIATAN	TARGET TAHUN	TARGET SASARAN	PENCAPAIAN (H)	CAKUPAN
----	----------------	--------------	----------------	----------------	---------

		2020	(T)		SUB VARIABEL (SV)%	VARIABEL (V)
UKM PENGEMBANGAN						
KESEHATAN JIWA MASYARAKAT						
1	Persentase orang dengan gangguan jiwa (ODGJ) berat yang mendapatkan pelayanan kesehatan jiwa sesuai standar • Rumus sasaran Penderita = $0.4 \% \times \text{Jumlah penduduk puskesmas}$	100%	334	117	34,01	34,01

No	JENIS KEGIATAN	TARGET	TARGET	PENCAPAIAN	CAKUPAN
----	----------------	--------	--------	------------	---------

		TAHUN 2020	SASARAN (T)	(H)	SUB VARIABEL (SV)%	VARIABEL (V)
	KESEHATAN GIGI MASYARAKAT					100
1	Persentase sekolah dasar yang mendapatkan pelayanan UKGS	100%	42	42	100	
2	Persentase sekolah lanjutan (SMP/SMA) yang mendapatkan pelayanan UKGS	80%	8	8	100	
3	Persentase kelompok masyarakat resti (balita,ibu hamil,lansia) mendapatkan pelayanan UKGM	30%	33	33	100	

No	JENIS KEGIATAN	TARGET TAHUN 2020	TARGET SASARAN (T)	PENCAPAIAN (H)	CAKUPAN	
					SUB VARIABEL (SV)%	VARIABEL (V)
	KESEHATAN LANSIA					79,03
1	Persentase usia 60 tahun keatas mendapatkan skrining sesuai standart	100%	8416	4886	58,06	
2	Cakupan desa mempunyai kelompok usia lanjut	100%	28	28	100	

No	JENIS KEGIATAN	TARGET TAHUN 2020	TARGET SASARAN (T)	PENCAPAIAN (H)	CAKUPAN	
					SUB VARIABEL (SV)%	VARIABEL (V)
	KESEHATAN KERJA					100
1	Cakupan Pos UKK ditempat kerja/ kelompok kerja	30%	15	15	100	
2	Cakupan Pos UKK mendapatkan pembinaan kesehatan kerja	30%	15	15	100	
3	Cakupan Pos UKK yang melaksanakan pelayanan kesehatan	30%	15	15	100	

No	JENIS KEGIATAN	TARGET TAHUN 2020	TARGET SASARAN (T)	PENCAPAIAN (H)	CAKUPAN	
					SUB VARIABEL (SV)%	VARIABEL (V)
	KESEHATAN TRADISIONAL KOMPLEMENTER					100
1	Pembinaan kelompok TOGA dan pemanfaatannya pada sasaran masyarakat	100%	6	6	100	
2	Pembinaan penyehat tradisional yang menggunakan tanaman obat/ ramuan	100%	28	28	100	

3	Pembinaan penyehat tradisional dengan ketrampilan (akupressure)	100%	28	28	100	
---	---	------	----	----	-----	--

No	JENIS KEGIATAN	TARGET TAHUN 2020	TARGET SASARAN (T)	PENCAPAIAN (H)	CAKUPAN	
					SUB VARIABEL (SV)%	VARIABEL (V)
	KESEHATAN OLAH RAGA					100
1	Pembinaan kelompok olah raga masyarakat	100%	12	12	100	
2	Pelaksanaan tes kebugaran pada calon jemaah haji	100%	0	0	0	
No	JENIS KEGIATAN	TARGET TAHUN 2020	TARGET SASARAN (T)	PENCAPAIAN (H)	CAKUPAN	
					SUB VARIABEL (SV)%	VARIABEL (V)
	KESEHATAN INDERA MASYARAKAT					100
1	Persentase satuan pendidikan dasar yang mendapatkan skrining gangguan indera penglihatan dan pendengaran	100%	49	49	100	
2	Persentase satuan pendidikan lanjutan yang mendapatkan skrining gangguan indera penglihatan dan pendengaran	80%	2	2	100	

Tabel 2.27

Tingkat Kinerja Upaya Pelayanan UPT Puskesmas Bener Tahun 2020

No	Komponen Kegiatan	Hasil Cakupan (%)	Tingkat Kinerja	Ket
I	Pelayanan Promosi Kesehatan	97,48	Baik	
II	Pelayanan Kesehatan Lingkungan	81,16	Cukup	
III	Pelayanan KIA dan KB	98,65	Baik	
IV	Pelayanan Gizi	100	Baik	
V	Pelayanan Pencegahan dan Pengendalian Penyakit	96,96	Baik	
RERATA PUSKESMAS		92,45	BAIK	

3) Hasil Kinerja Upaya Kesehatan Perorangan (UKP) Tahun 2020

Tabel 2.28
Hasil Kinerja Upaya Kesehatan Perorangan

No	JENIS KEGIATAN	TARGET TAHUN 2020	TARGET SASARAN (T)	PENCAPAIAN (H)	CAKUPAN	
					SUB VARIABEL (SV)%	VARIABEL (V)
UPAYA KESEHATAN PERSEORANGAN						
	RAWAT JALAN					77,81
1	Prosentase penderita hipertensi yang mendapatkan pelayanan kesehatan sesuai standar. Rumus sasaran (prevalensi Riskesdas 2018) 35%x jumlah penduduk usia diatas 15 tahun	100%	16950	2535	14.95	
2	Prosentase penderita diabetes melitus yang mendapatkan pelayanan kesehatan sesuai standar Rumus sasaran (prevalensi Riskesdas 2018) 2.2% jumlah penduduk.	100%	499	370	74.14	
3	Persentase pasien yang mendapatkan pelayanan oleh dokter	75%	14748	14748	100	
4	Persentase pasien kesehatan gigi mulut yang dilayani oleh dokter gigi	75%	780	780	100	
5	Persentase pasien yang memiliki catatan rekam medis secara lengkap	100%	22043	22043	100	

No	JENIS KEGIATAN	TARGET TAHUN 2020	TARGET SASARAN (T)	PENCAPAIAN (H)	CAKUPAN	
					SUB VARIABEL (SV)%	VARIABEL (V)
	KEFARMASIAN					97,33
1	Ketersediaan obat dan perbekalan kesehatan sesuai kebutuhan (sesuai Formularium Puskesmas)	100%	150	122	81,33	
2	Persentase pasien terlayani kebutuhan obat di puskesmas sesuai resep dokter	100%	15584	15584	100	
3	Daftar Obat Esensial atau Formularium di Puskesmas	Ya	Ya	ya	(100)	
4	Catatan/aplikasi penerimaan dan pengeluaran obat dan perbekalan kesehatan di setiap unit pelayanan	Ya	Ya	Ya	(100)	
5	Penanganan efek samping/ keluhan terkait obat	Ya	Ya	Ya	(100)	
6	Penerapan jaminan mutu penyimpanan dan pengelolaan obat	Ya (Palet, AC, almari, rak, kulkas, lemari Narkotik)	Ya	ya	(100)	
7	Persentase obat diserahkan dengan informasi yang lengkap oleh tenaga kefarmasian	100%	15584	15584	100	

No	JENIS KEGIATAN	TARGET TAHUN 2020	TARGET SASARAN (T)	PENCAPAIAN (H)	CAKUPAN	
					SUB VARIABEL (SV)%	VARIABEL (V)
	LABORATORIUM					100
1	Persentase pasien mendapat pelayanan pemeriksaan medis dan kewenangan Puskesmas laboratorium sesuai indikasi	100%	5232	5232	100	
2	Tersedia daftar jenis pelayanan yang tersedia dan dilakukan oleh tenaga yang berkompeten	Ya	Ya	ya		

Tabel 2.29
Hasil Kinerja Pelayanan Kesehatan UPT Puskesmas Bener Tahun 2020
Berdasarkan 3 (Tiga) Komponen Besar

No	Komponen Kegiatan	Hasil Cakupan (%)	Tingkat Kinerja	Keterangan
I	Upaya Kesehatan Perorangan	91,71	Baik	Baik \geq 91 %
II	Upaya Kesehatan Masyarakat (UKM) Essensial	89,92	Cukup	Cukup \geq 81-90 %
III	Upaya Kesehatan Masyarakat (UKM) Pengembangan	87,59	Cukup	Kurang \leq 80 %
RERATA PUSKESMAS		89,70	Cukup	

4) Hasil Kinerja Mutu Pelayanan

Tabel 2.30**Hasil kinerja mutu pelayanan UPT Puskesmas Bener Tahun 2020**

NO	JENIS KEGIATAN	CAPAIAN	TINGKAT KINERJA	KETERANGAN
1.	Drop out pelayanan ANC (K1-K4)	10	Baik	Baik \geq 8,5 Cukup 5,5-8,4 Kurang < 5,5
2.	Persalinan oleh tenaga kesehatan	10	Baik	
3.	Penanganan komplikasi obstetric /risiko tinggi	10	Baik	
4.	Kepatuhan terhadap standar ANC	9,8	Baik	
5.	Kepatuhan terhadap standar pemeriksaan TB Paru	9,6	Baik	
6.	Tingkat kepuasan pasien terhadap pelayanan puskesmas	9,7	Baik	
RERATA PUSKESMAS			9,8	Baik

Tabel 2.31**REKAPITULASI PENILAIAN KINERJA UPT PUSKESMAS BENER TAHUN 2020**

NO	KOMPONEN KEGIATAN	PENCAPAIAN	TINGKAT KINERJA
1.	Pelayanan Kesehatan	9,3	Baik
2.	Manajemen Puskesmas	10	Baik
3.	Mutu Pelayanan	9,8	Baik

5) Hasil Capaian Indikator Mutu Tahun 2020

Tabel 2.32
Hasil Capaian Indikator Mutu Tahun 2020

NO	INDIKATOR MUTU	TARGET	CAPAIAN	PENILAIAN	ANALISIS	TINDAK LANJUT
A. INDIKATOR MUTU ADMEN						
1	Laporan bulanan maximal tanggal 5 setiap bulannya	95%	71,4 %	Mencapai target	-	Pertahankan
2	Menyusun rencana kegiatan dan buku hasil kegiatan bulanan	95%	95%	Mencapai target	-	Pertahankan
3	Peningkatan kompetensi karyawan	50%	37,80%	Tidak mencapai target	Terbatasnya kegiatan peningkatan kompetensi (seminar, pelatihan, workshop,dll) dalam masa pandemi	Meningkatkan kegiatan peningkatan kompetensi melalui online
4	Kehadiran karyawan pada apel pagi	95%	tidak dilaksanakan selama pandemi covid	Tidak mencapai target	Selama pandemi tidak melakukan apel pagi	koordinasi dan komunikasi dilakukan dengan WA grup

NO	INDIKATOR MUTU	TARGET	CAPAIAN	PENILAIAN	ANALISIS	TINDAK LANJUT
5	Rapat perencanaan dan evaluasi anggaran	12 kali	12 kali	Mencapai target	-	Pertahankan
6	Pelaksanaan audit internal	9 kali	3 kali	Tidak mencapai target	Petugas fokus penanganan covid 19	Audit internal di lanjutkan setelah covid reda
7	Rapat tinjauan manajemen	2 kali	2 kali	Mencapai target	-	Pertahankan
8	Survey pengukuran kepuasan pelanggan	1754 respon	185 responden	Tidak mencapai target	Selama pandemi tidak melakukan survey susan jempol karena untuk mengurangi resiko penularan virus covid	Survey di lanjutkan setelah covid reda

NO	INDIKATOR MUTU	TARGET	CAPAIAN	PENILAIAN	ANALISIS	TINDAK LANJUT
B. INDIKATOR MUTU UKP						
1. RUANG PENDAFTARAN			Jan			
a.	Ketepatan Jam mulai Buka Pelayanan Pendaftaran (jam)	100%	100%	Indikator tercapai	-	Pertahankan
b.	Waktu tunggu pendaftaran (menit)	≤10 menit	9.52 menit	Indikator tercapai	-	Pertahankan
c.	Tidak ada RM double (%)	100%	99.54%	Indikator tidak tercapai	- Waktu simpus eror, tidak bisa mencari RM	Dijadikan satu setelah simpus connect
d.	Kepuasan Pelanggan R.Pendaftaran (%)	≥75%	-	-	Selama pandemi tidak melakukan susan jempol untuk mengurangi resiko penularan covid	Melakukan susan jempol setelah covid berakhir
2. RUANG PEMERIKSAAN UMUM						
a.	Pelayanan Dokter (%)	≥75	88,43%	Indikator tercapai	-	Pertahankan
b.	Kelengkapan Rekam Medis (%)	100%	100%	Indikator tercapai	-	Pertahankan
c.	Peresepan obat sesuai formularium	100%	100%	Indikator tercapai	-	Pertahankan

NO	INDIKATOR MUTU	TARGET	CAPAIAN	PENILAIAN	ANALISIS	TINDAK LANJUT
d.	Kepuasan Pelanggan R.Pemeriksaan Umum (%)	≥75	0	–	Selama pandemi tidak melakukan susan jempol untuk mengurangi resiko penularan covid	Melakukan susan jempol setelah covid berakhir
3.RUANG PEMERIKSAAN GIGI DAN MULUT						
a.	Pelayanan oleh tenaga Dokter Gigi (%)	≥ 75	88%	Indikator tercapai	-	Pertahankan
b.	Kelengkapan SOAP ordontogram	100%	100%	Indikator tercapai	-	Pertahankan
c.	Pencabutan gigi tanpa akar tertinggal (%)	≥ 90		–	Selama pandemi covid-19, tidak dilakukan pencabutan gigi permanen	Melakukan tindakan pencabutan gigi permanen setelah covid berakhir
d.	Kepuasan Pelanggan R.Gigi dan mulut (%)	≥75	0	–	Selama pandemi tidak melakukan susan jempol untuk mengurangi resiko penularan covid	Melakukan susan jempol setelah covid berakhir

NO	INDIKATOR MUTU	TARGET	CAPAIAN	PENILAIAN	ANALISIS	TINDAK LANJUT
4.RUANG KIA & KB						
a.	Pelayanan KB oleh bidan bersertifikat CTU	100%	100%	Indikator tercapai	-	Pertahankan
b.	Kedisiplinan petugas dalam memberikan pelayanan ANC sesuai standart 10 T (%)	100%	100%	Indikator tercapai	-	Pertahankan
c.	Kepuasan Pelanggan R.Pemeriksaan KIA & KB (%)	≥75%	0	-	Selama pandemi tidak melakukan susan jempol untuk mengurangi resiko penularan covid	Melakukan susan jempol setelah covid berakhir
5.RUANG MTBS						
a.	Pelayanan dilakukan oleh bidan yang sudah pelatihan MTBS (%)	100%	100%	Indikator tercapai	-	Pertahankan
b.	Kedisiplinan petugas dalam memberikan pelayanan MTBS dengan formulir MTBS (%)	100%	100%	Indikator tercapai	-	Pertahankan

NO	INDIKATOR MUTU	TARGET	CAPAIAN	PENILAIAN	ANALISIS	TINDAK LANJUT
c.	Kepuasan Pelanggan	≥75	0	-	Selama pandemi tidak melakukan susan jempol untuk mengurangi resiko penularan covid	Melakukan susan jempol setelah covid berakhir
6.RUANG FARMASI						
a.	Ketersediaan Obat sesuai formularium (%)	100%	83%	Indikator tidak tercapai	28 obat kosong	membeli mandiri , copy resep
b.	Waktu pelayanan obat racikan (menit)	15 menit	9.57 menit	Indikator tercapai	-	Pertahankan
c.	Waktu pelayanan obat non racikan (menit)	10 menit	77.2 menit	Indikator tercapai	-	Pertahankan
d.	Tidak ada kesalahan pemberian obat (%)	100%	100%	Indikator tercapai	-	Pertahankan
e.	Kepuasan pelanggan (%)	≥75	-	-	Selama pandemi tidak melakukan susan jempol untuk mengurangi resiko penularan covid	Melakukan susan jempol setelah covid berakhir
NO	INDIKATOR MUTU	TARGET	CAPAIAN	PENILAIAN	ANALISIS	TINDAK LANJUT

7.RUANG LABORATORIUM						
a.	Pemeriksaan dilakukan oleh tenaga Analis (%)	100%	100%	Indikator tercapai	-	Pertahankan
b.	Tidak terjadi Tertukarnya specimen (%)	100%	100%	Indikator tercapai	-	Pertahankan
c.	Waktu pemeriksaan Hb Sahli (menit)	10 menit	4.94 menit	Indikator tercapai	-	Pertahankan
d.	Kepuasan Pelanggan R.Laboratorium (%)	≥75%	-	-	Selama pandemi tidak melakukan susan jempol untuk mengurangi resiko penularan covid	Melakukan susan jempol setelah covid berakhir

d. Hasil Umpan Balik Kegiatan Luar Gedung (UKM)

Tabel 2.33

Hasil Survey Tahun 2020

No	Kegiatan	Lokasi	Hasil
1.	KESORGA	Kecamatan	Senam terlaksana 1 minggu sekali
2.	Kelas Ibu Balita	Posyandu	Kelas ibu balita terlaksana disetiap desa
3.	Jambanisasi	Desa	Bedah rumah disertai dengan pembuatan jamban sehat
4.	Penyuluhan kesehatan	Desa	Penyuluhan kesehatan dilaksanakan dengan kegiatatan desa

Tabel 2.34

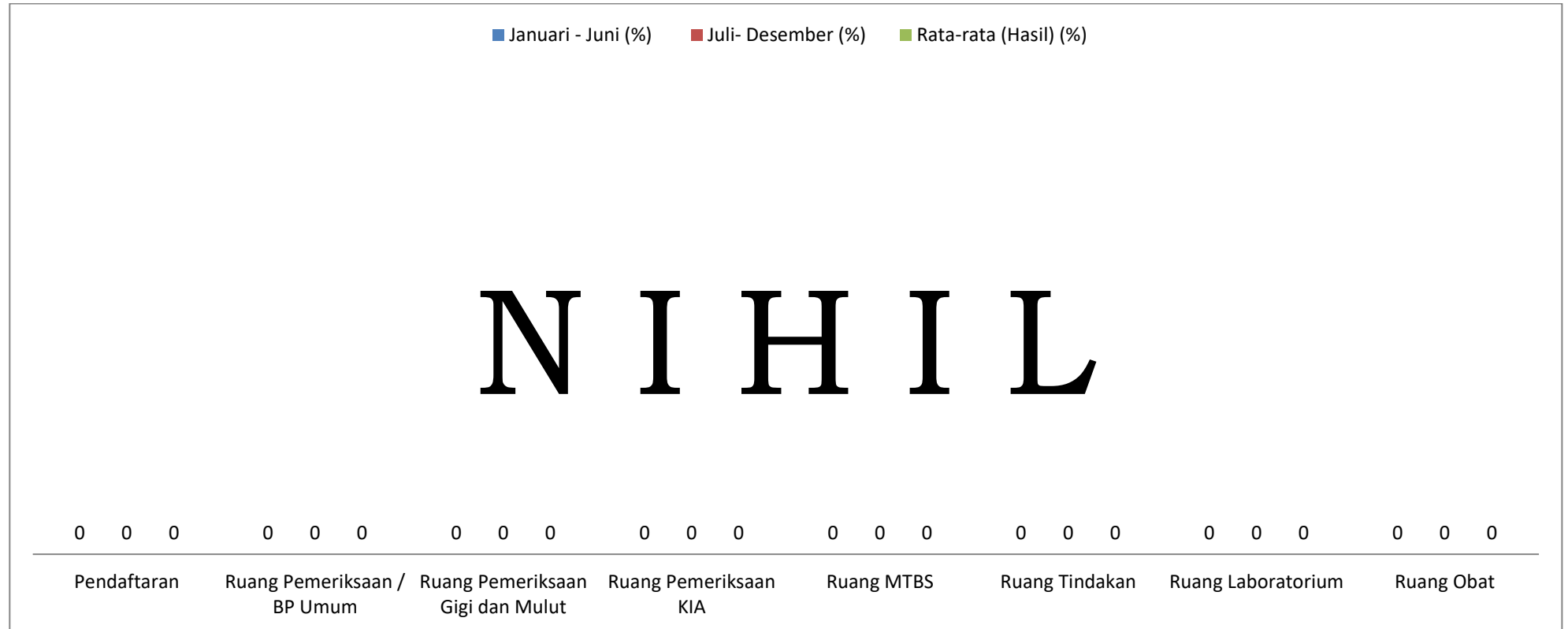
Hasil Survey Kepuasan Pelanggan Dalam Gedung (UKP)

2020

NO	LOKASI	Januari - Juni (%)	Juli- Desember (%)	Rata-rata (Hasil) (%)
1	Pendaftaran	NIHIL	NIHIL	NIHIL
2	Ruang Pemeriksaan / BP Umum	NIHIL	NIHIL	NIHIL
3	Ruang Pemeriksaan Gigi dan Mulut	NIHIL	NIHIL	NIHIL
4	Ruang Pemeriksaan KIA	NIHIL	NIHIL	NIHIL
5	Ruang MTBS	NIHIL	NIHIL	NIHIL
6	Ruang Tindakan	NIHIL	NIHIL	NIHIL
7	Ruang Laboratorium	NIHIL	NIHIL	NIHIL
8	Ruang Obat	NIHIL	NIHIL	NIHIL

Gambar 2.1

Grafik Survey Kepuasan Pelanggan Dalam Gedung Tahun 2020

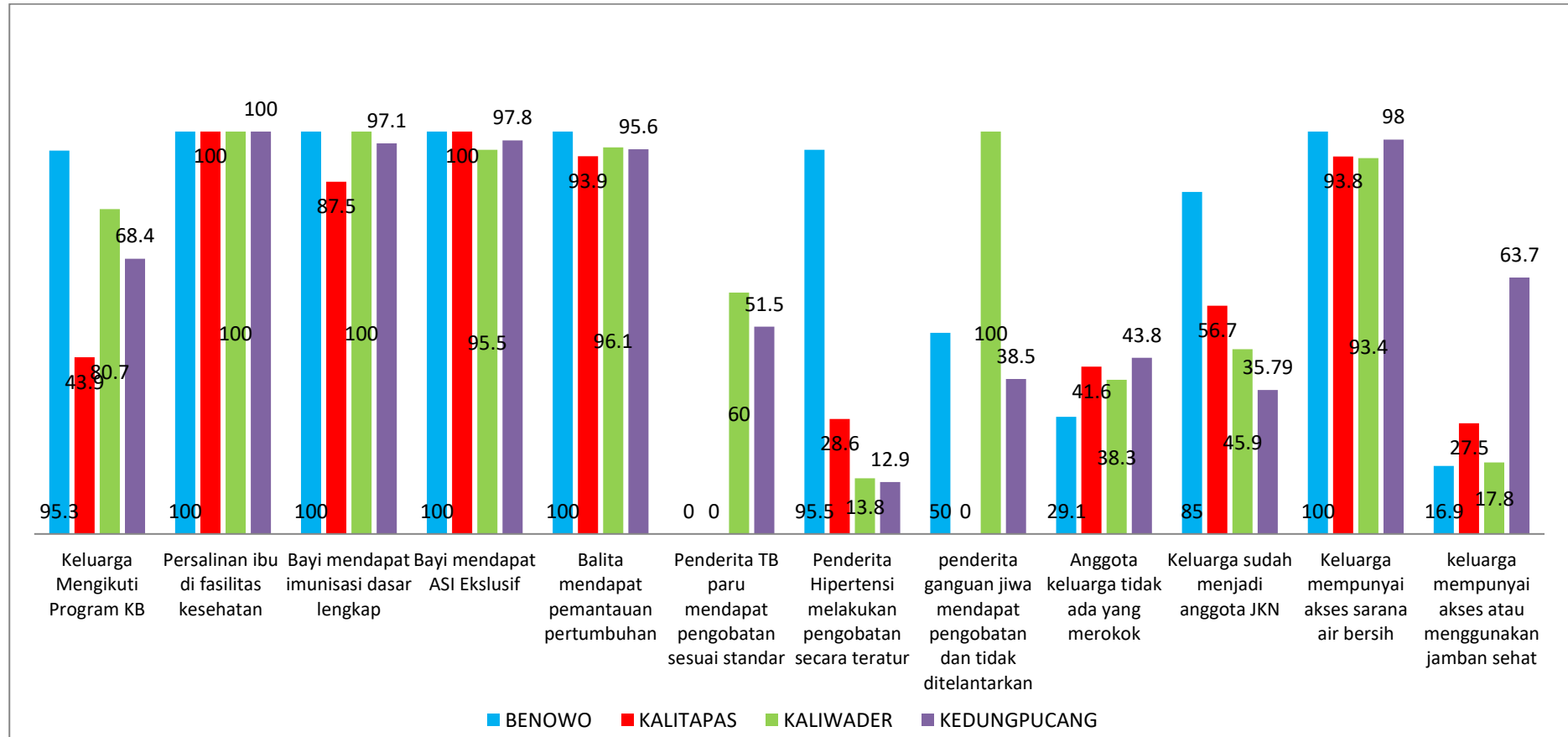


Survey kepuasan pelanggan dalam gedung di UPT Puskesmas Bener dilakukan tiga bulan sekali yaitu pada bulan Maret, Juni, September dan Desember. Tetapi dikarenakan sejak bulan Februari telah ditemukan kasus Covid-19 dan pemerintah menghimbau untuk melakukan jaga jarak sesuai protocol kesehatan, sehingga sepanjang tahun 2020 tidak dilakukan Survey kepuasan pelanggan di dalam gedung.

e. Data PIS-PK

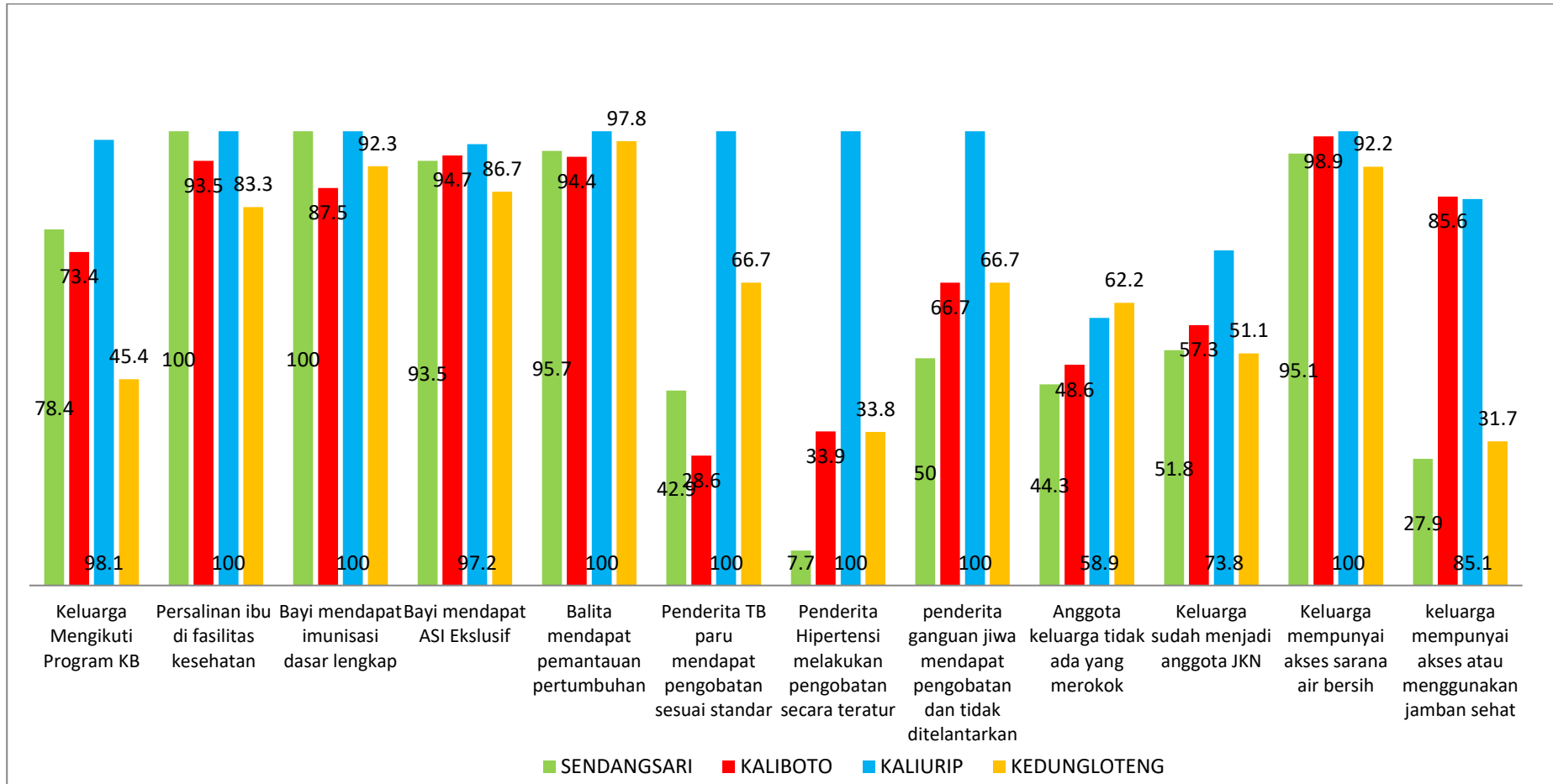
Gambar 2.2

**Grafik Capaian Indikator Keluarga Sehat Tahun 2020
Desa Benowo, Kalitapas, Kaliwader dan Kedungpucang**



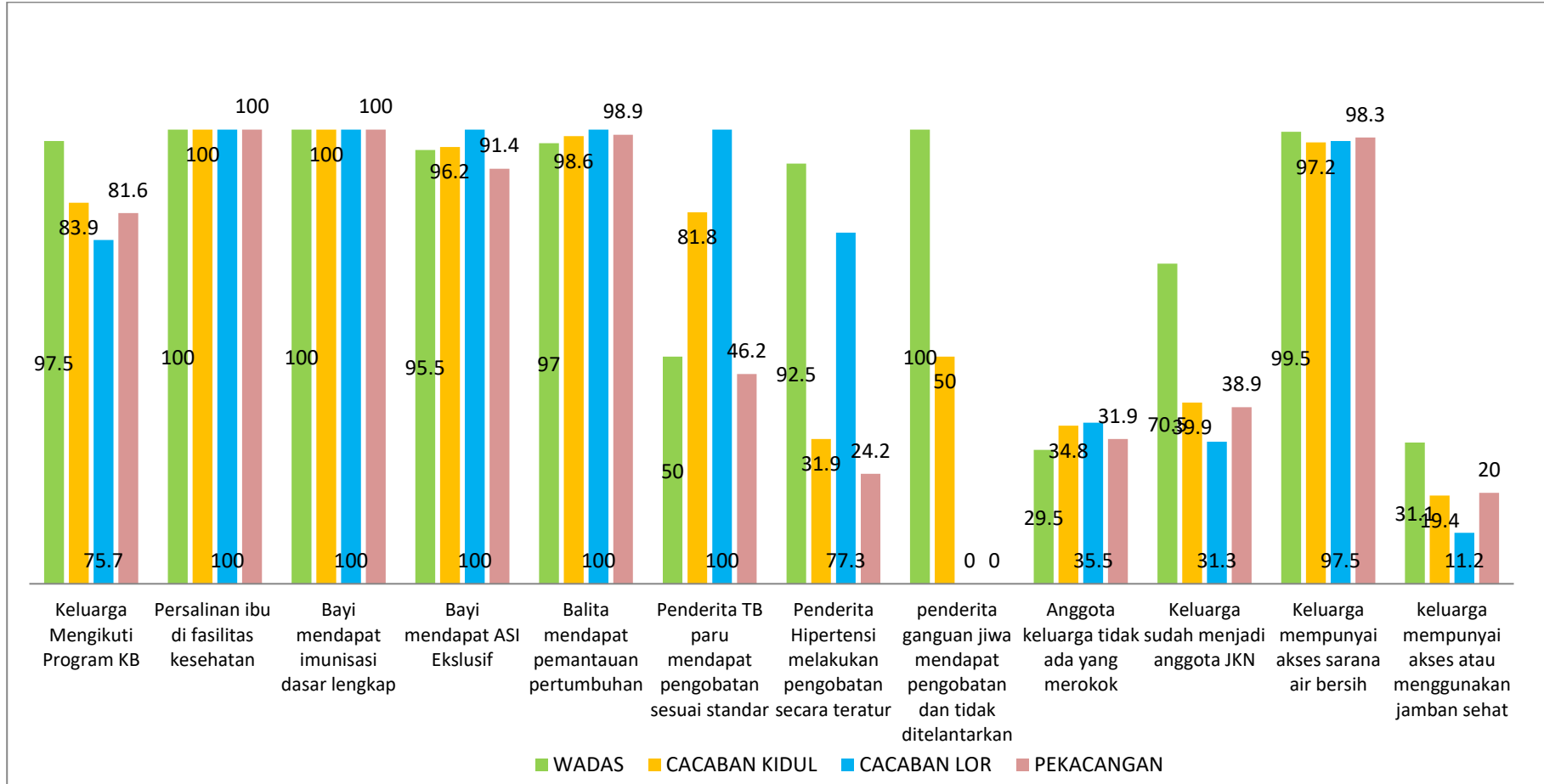
Gambar 2.3

Grafik Capaian IKS Tahun 2020 Desa Sendangsari, Kaliboto, Kaliurip, dan Kedungloteng



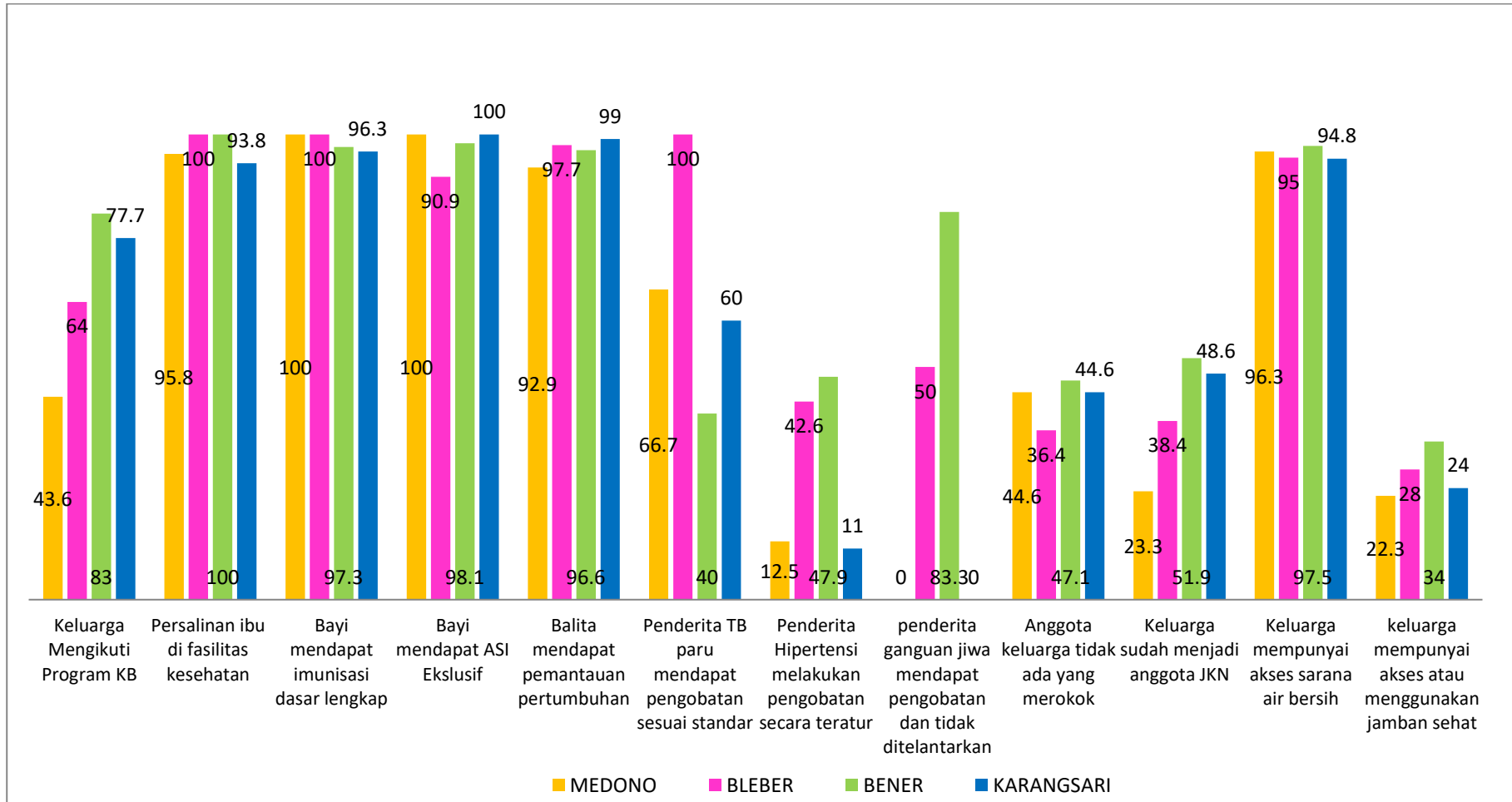
Gambar 2.4

Grafik Capaian IKS Tahun 2020 Desa Wadas, Cacaban Kidul, Cacaban Lor, dan Pekacangan



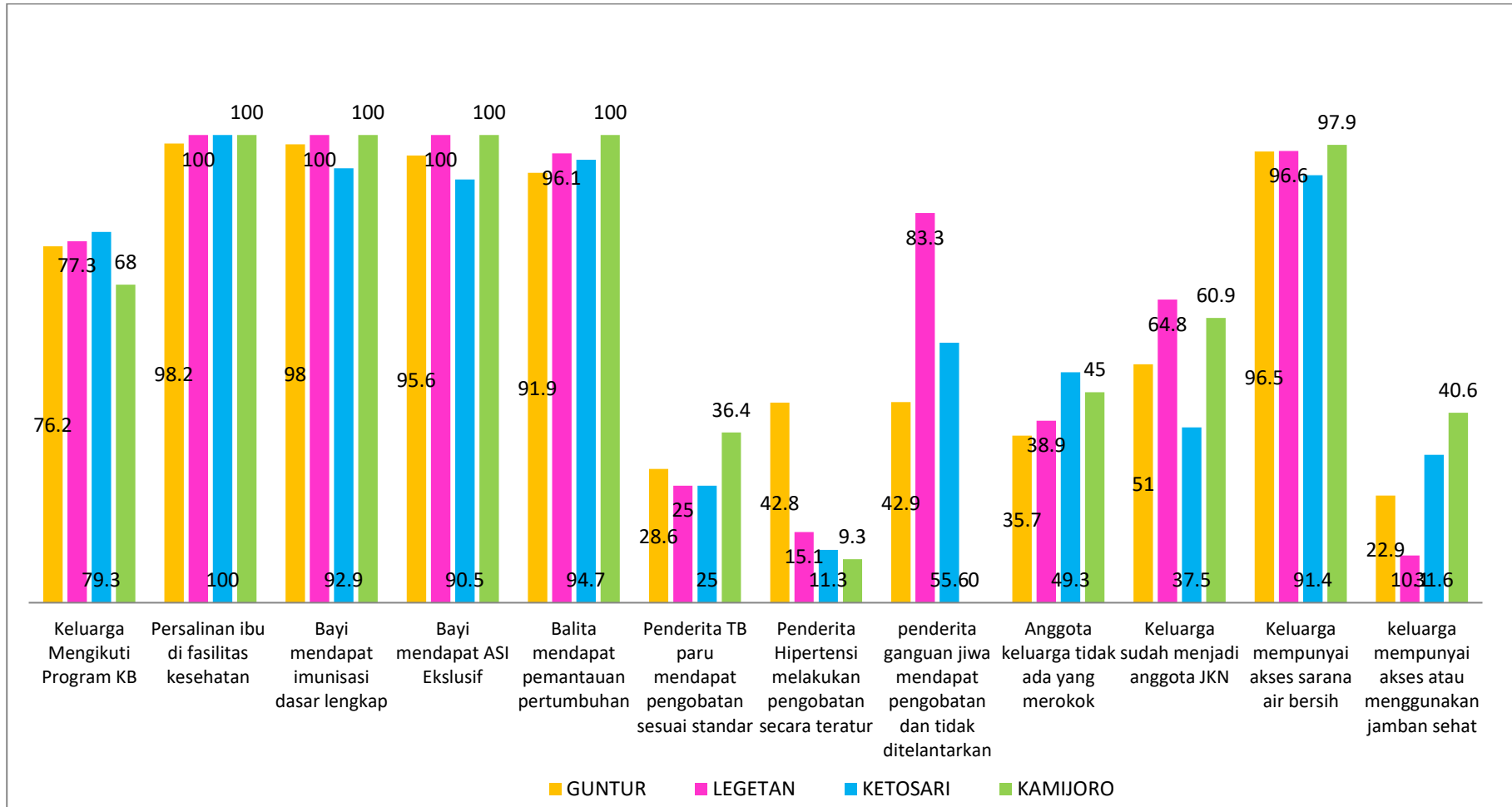
Gambar 2.5

Grafik Capaian IKS Tahun 2020 Desa Medono, Bleber, Bener dan Karang Sari



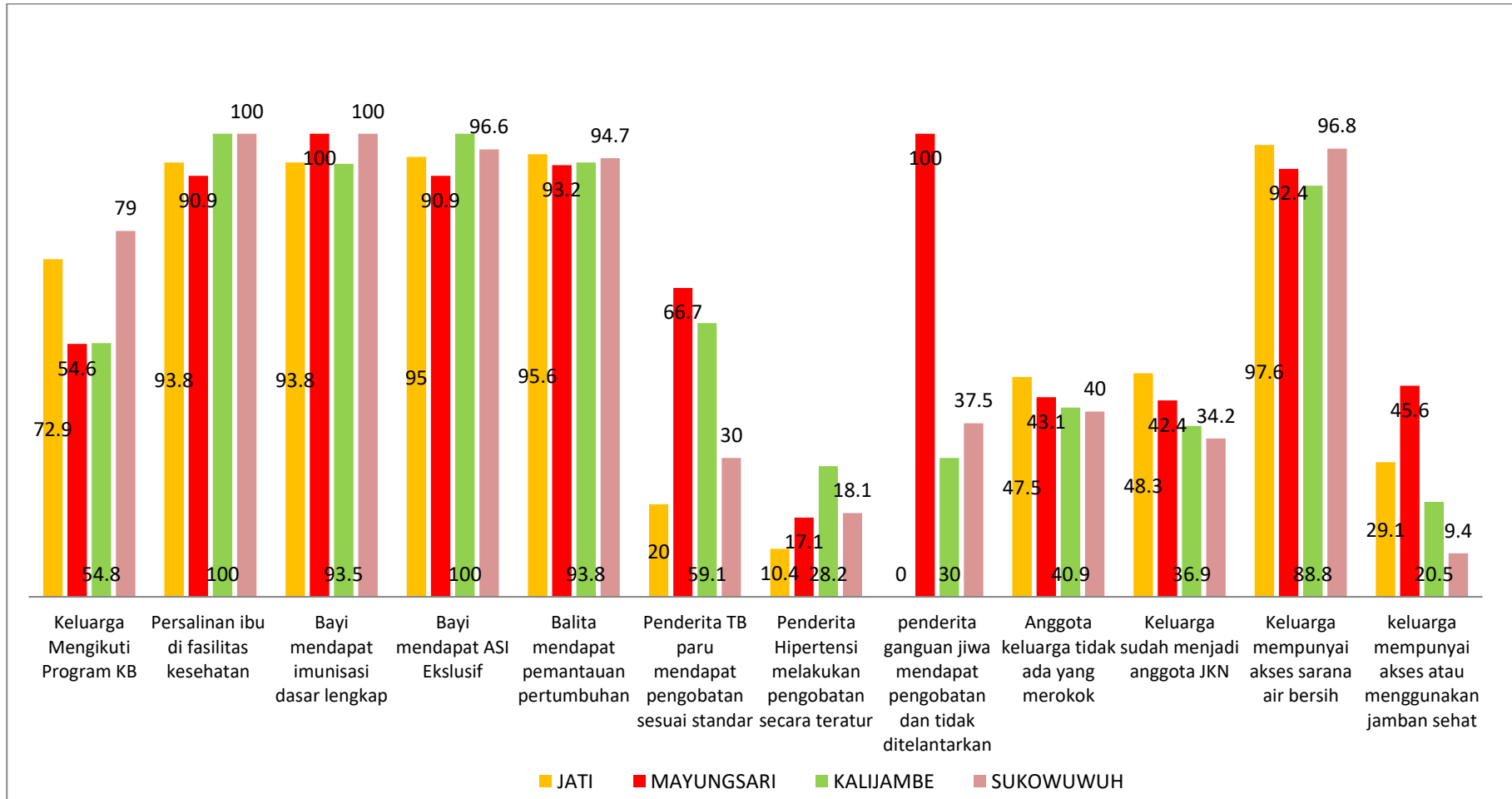
Gambar 2.6

Grafik Capaian IKS Tahun 2020 Desa Guntur, Legetan, Ketosari dan Kamijoro



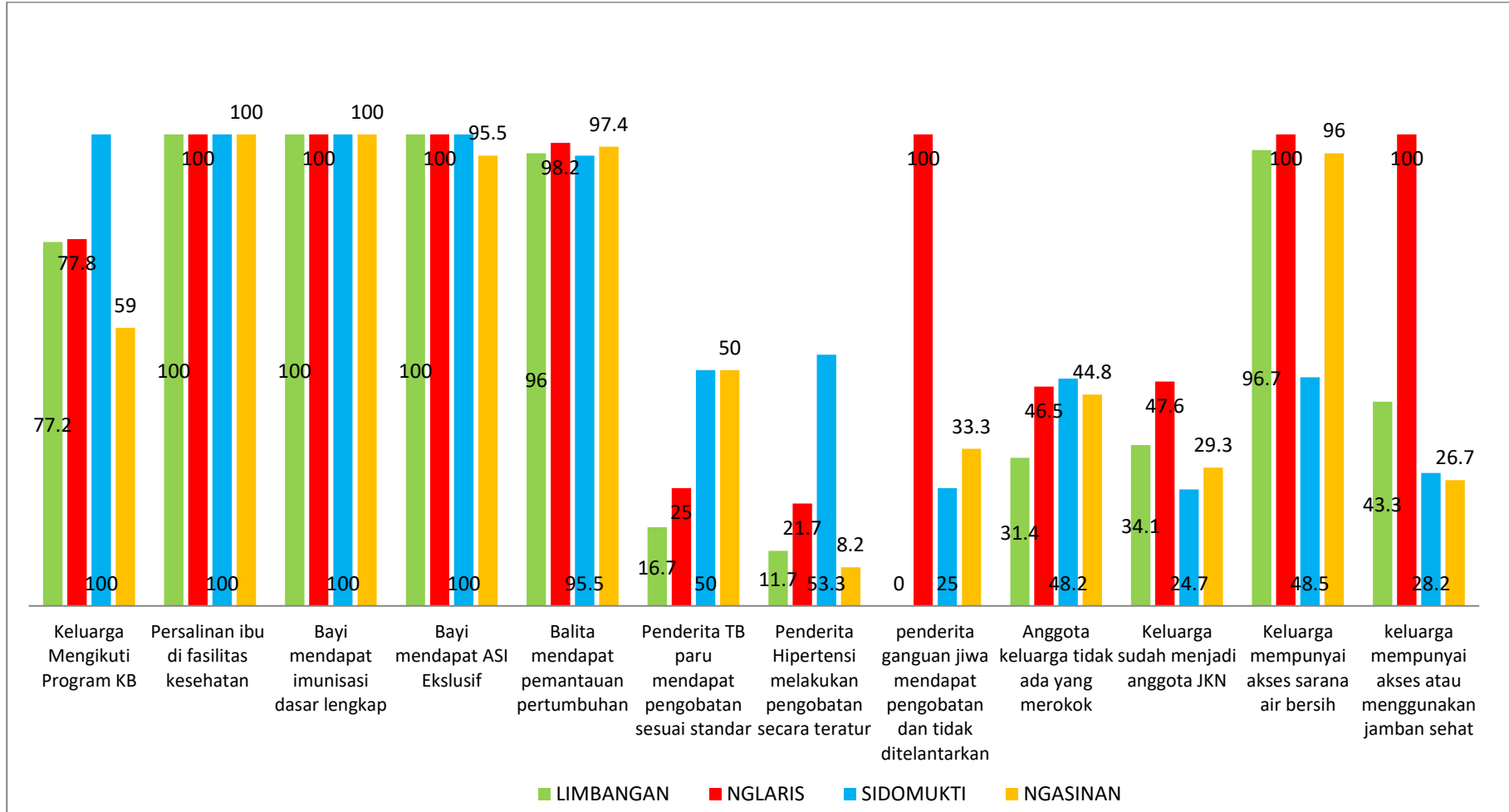
Gambar 2.7

Grafik Capaian IKS Tahun 2020 Desa Jati, Mayungsari, Kalijambe, dan Sukowuwuh



Gambar 2.8

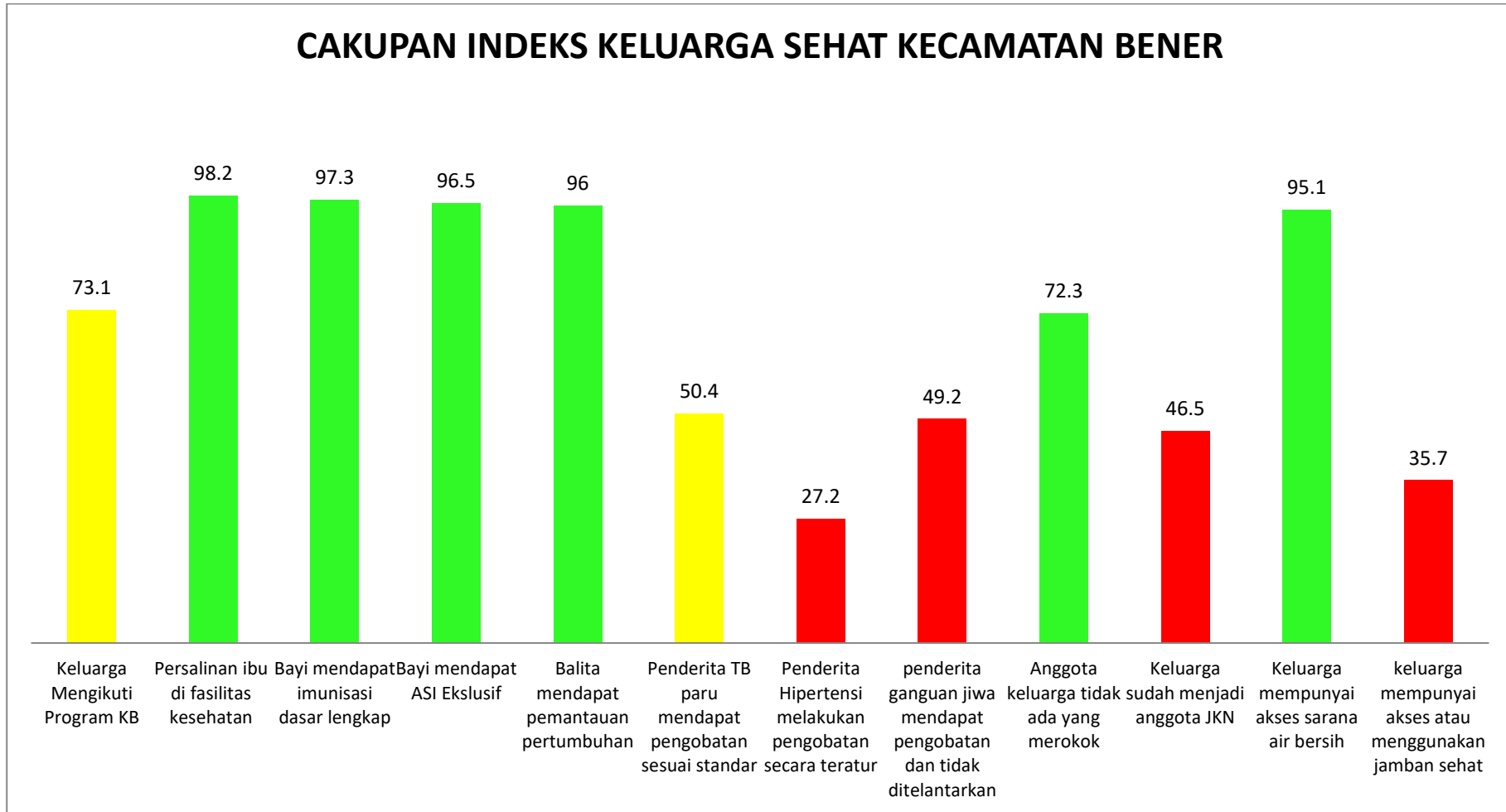
Grafik Capaian IKS Tahun 2020 Desa Limbangan, Nglaris, Sidomukti, dan Ngasinan



Gambar 2.9

Grafik Capaian Indeks Keluarga Sehat Kecamatan Bener Tahun 2020

CAKUPAN INDEKS KELUARGA SEHAT KECAMATAN BENER



f. Hasil PIS-PK

Puskesmas Bener telah melaksanakan kegiatan Program Indonesia Sehat dengan Pendekatan Keluarga (PIS-PK) sejak tahun 2017 hingga tahun 2019. Pada tahun 2020 dilakukan intervensi baik jangka menengah maupun jangka panjang dengan hasil seperti pada tabel 2.35 berikut :

Berdasarkan hasil dari intervensi Program Indonesia Sehat dengan Pendekatan Keluarga yang dilakukan pada Tahun 2020 tersebut dapat disimpulkan Kecamatan Bener masih berada dalam kategori Keluarga Tidak Sehat dengan capaian Indikator Keluarga Sehat (IKS) 0,108

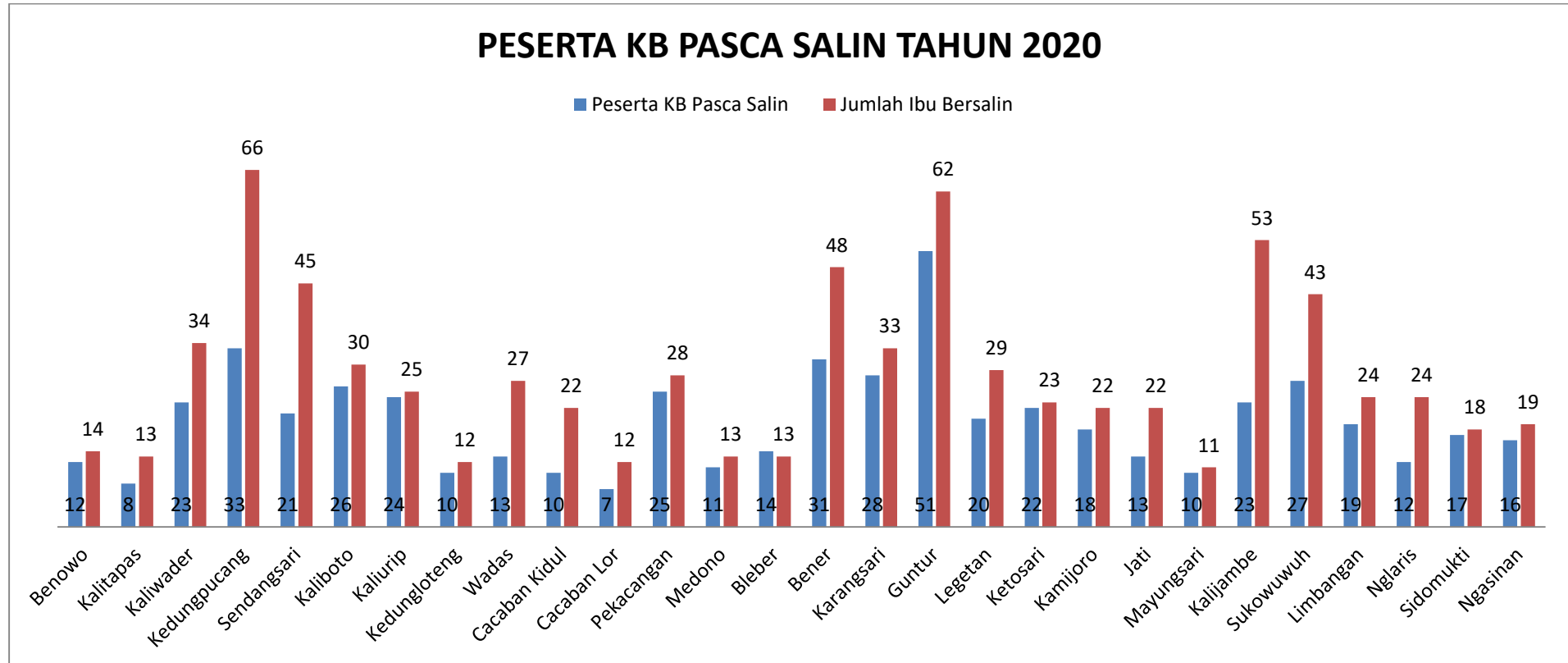
Beberapa indikator yang perlu ditingkatkan agar menjadi keluarga sehat adalah

1. Keluarga memiliki akses atau menggunakan jamban sehat
2. Anggota keluarga tidak ada yang merokok
3. Penderita Hipertensi melakukan pengobatan secara teratur
4. Keluarga sudah menjadi anggota Jaminan Kesehatan Nasional (JKN)
5. Penderita gangguan jiwa mendapat pengobatan dan tidak ditelantarkan

Indikator-indikator ini yang akan digunakan sebagai salah satu acuan pertimbangan penyusunan rencana usulan kegiatan di Puskesmas Bener dan sebagai bahan perancangan puskesmas untuk kegiatan upaya kesehatan baik perorangan maupun masyarakat

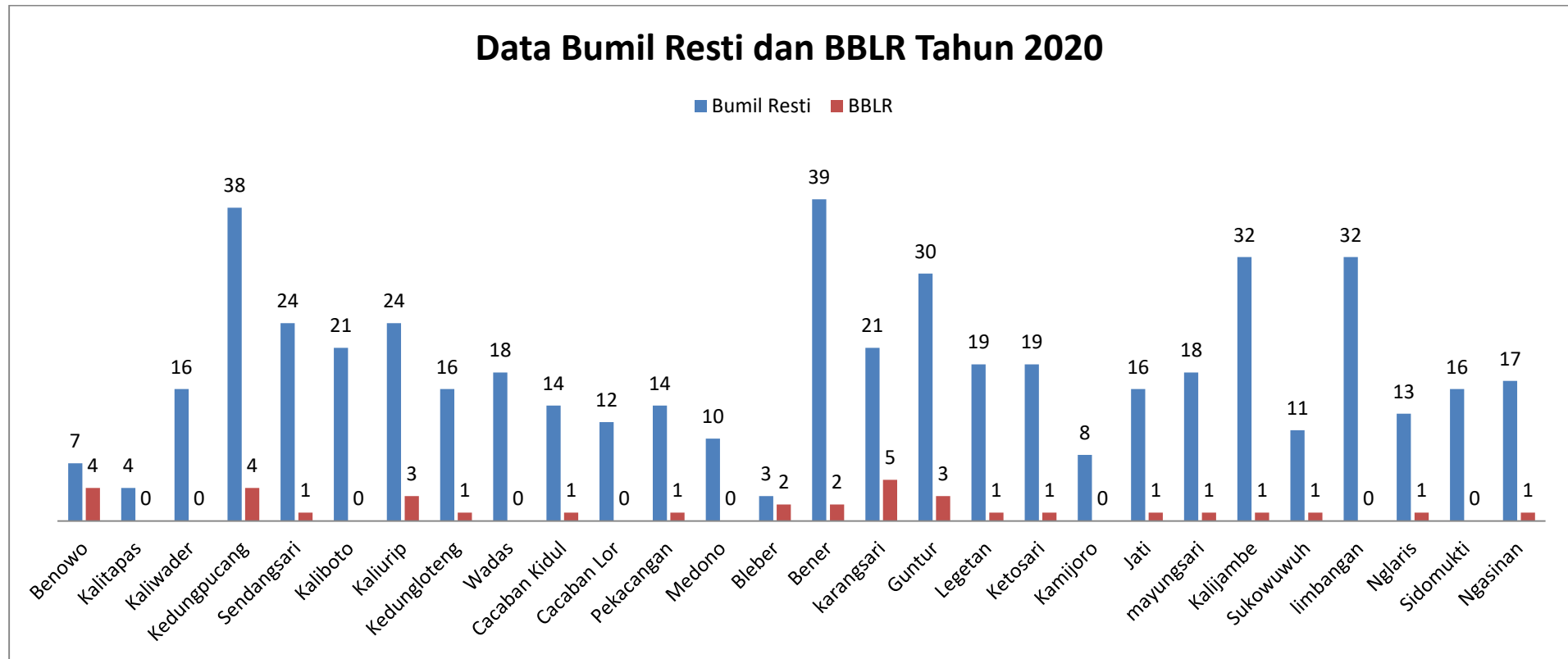
3. ANALISIS DATA

1. Analisis Data Peserta KB Pasca Salin Tahun 2020



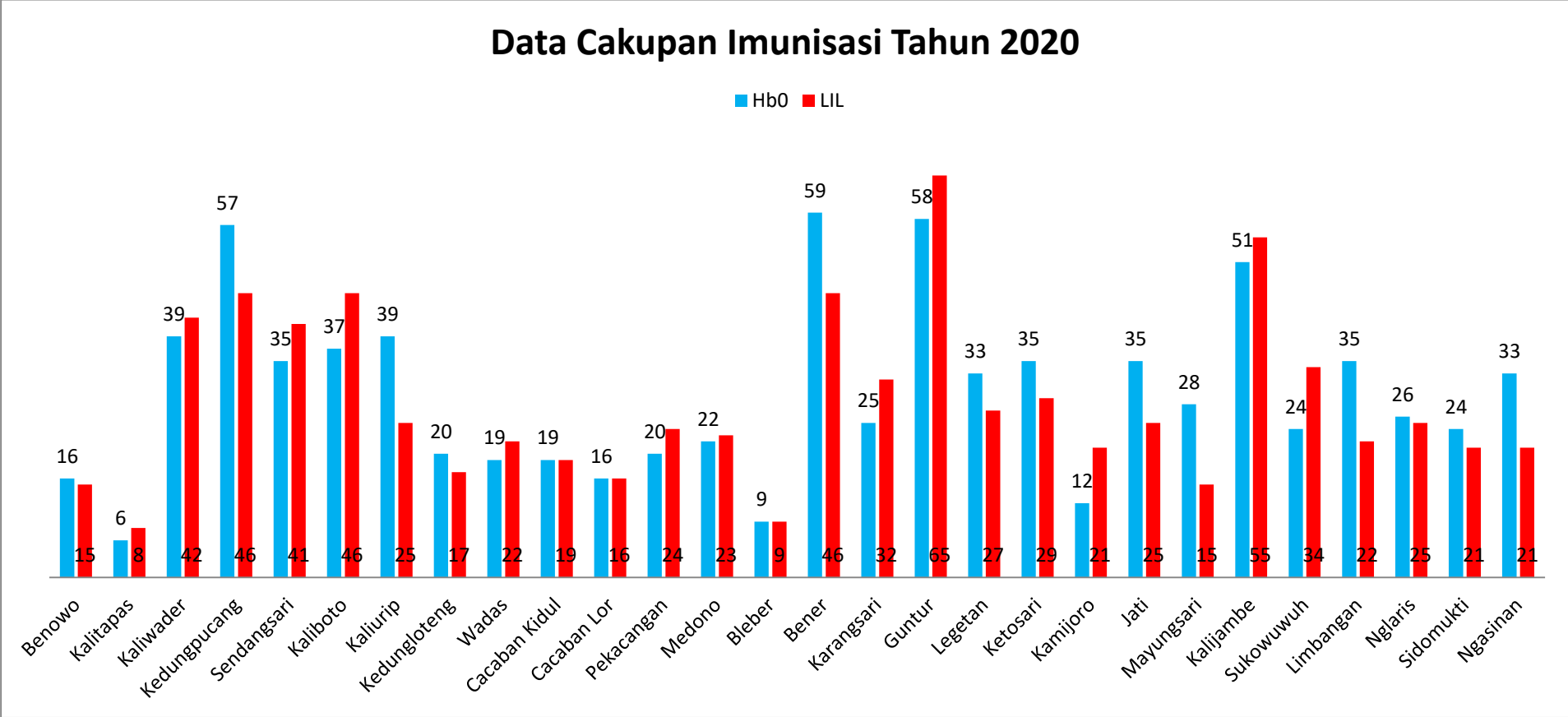
Masih banyaknya ibu bersalin yang tidak diikuti KB pasca salin. Hal tersebut dikarenakan kepercayaan masyarakat untuk menunggu menstruasi baru mau mengikuti KB setelah melahirkan.

2. Analisis Data Pasien Bumil Resti dengan BBLR Tahun 2020



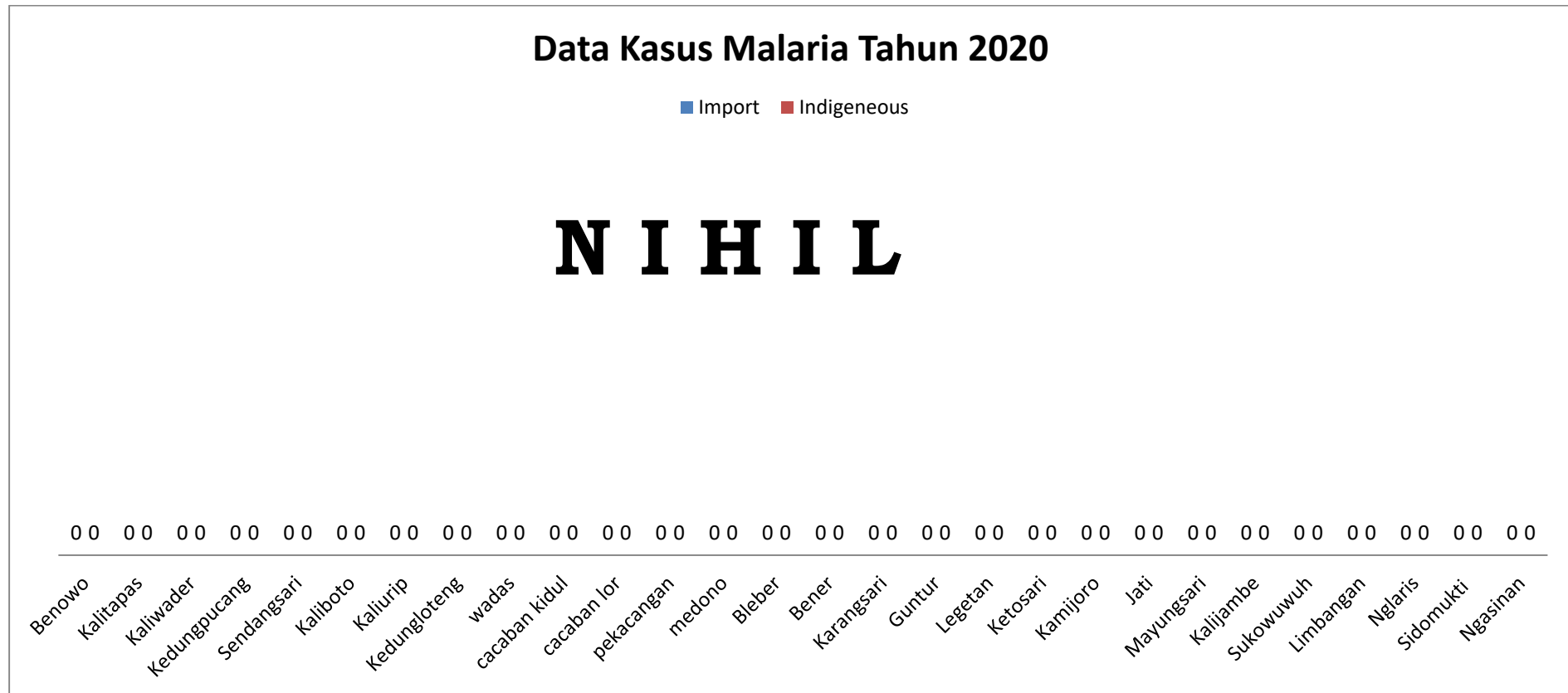
Masih terdapat angka BBLR di beberapa desa seperti di Desa Benowo, Desa Kedungpucang, Desa Sendangsari, Desa Kaliurip, Desa Kedungloteng, Desa Cacaban Kidul, Desa Pekacangan, Desa Bleber, Desa Bener, Desa Karang Sari, Desa Guntur, Desa Legetan, Desa Ketosari, Desa Jati, Desa Mayungsari, Desa Kalijambe, Desa Nglaris, Desa Sukowuwuh, Desa Ngasinan sebanding dengan tingginya angka bumil resti di desa tersebut

3. Analisis Data Cakupan Imunisasi Tahun 2020



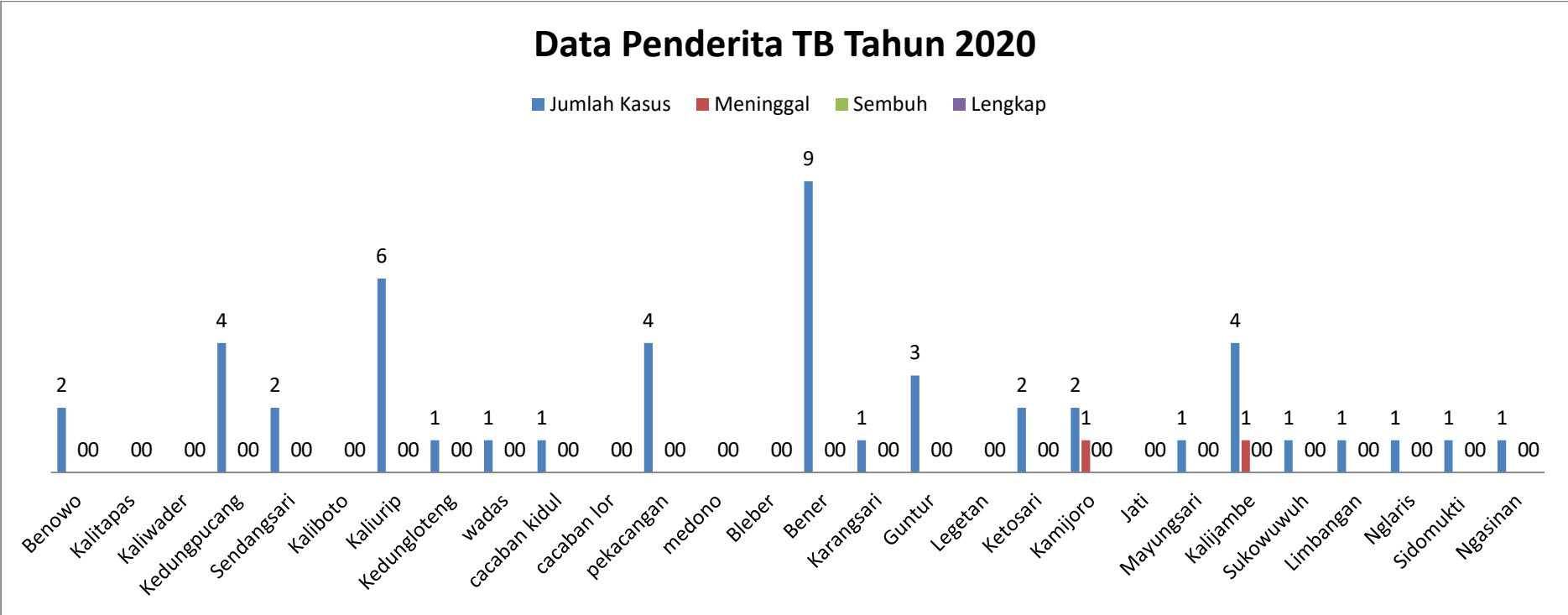
Dari data diatas terlihat ada beberapa desa yang jumlah LIL lebih rendah dari HB 0 hal tersebut dikarenakan adanya migrasi warga ke luar jawa pada masa balita belum selesai LIL,

4. Analisis Data Kasus Malaria berdasarkan asal kasus malaria 2020



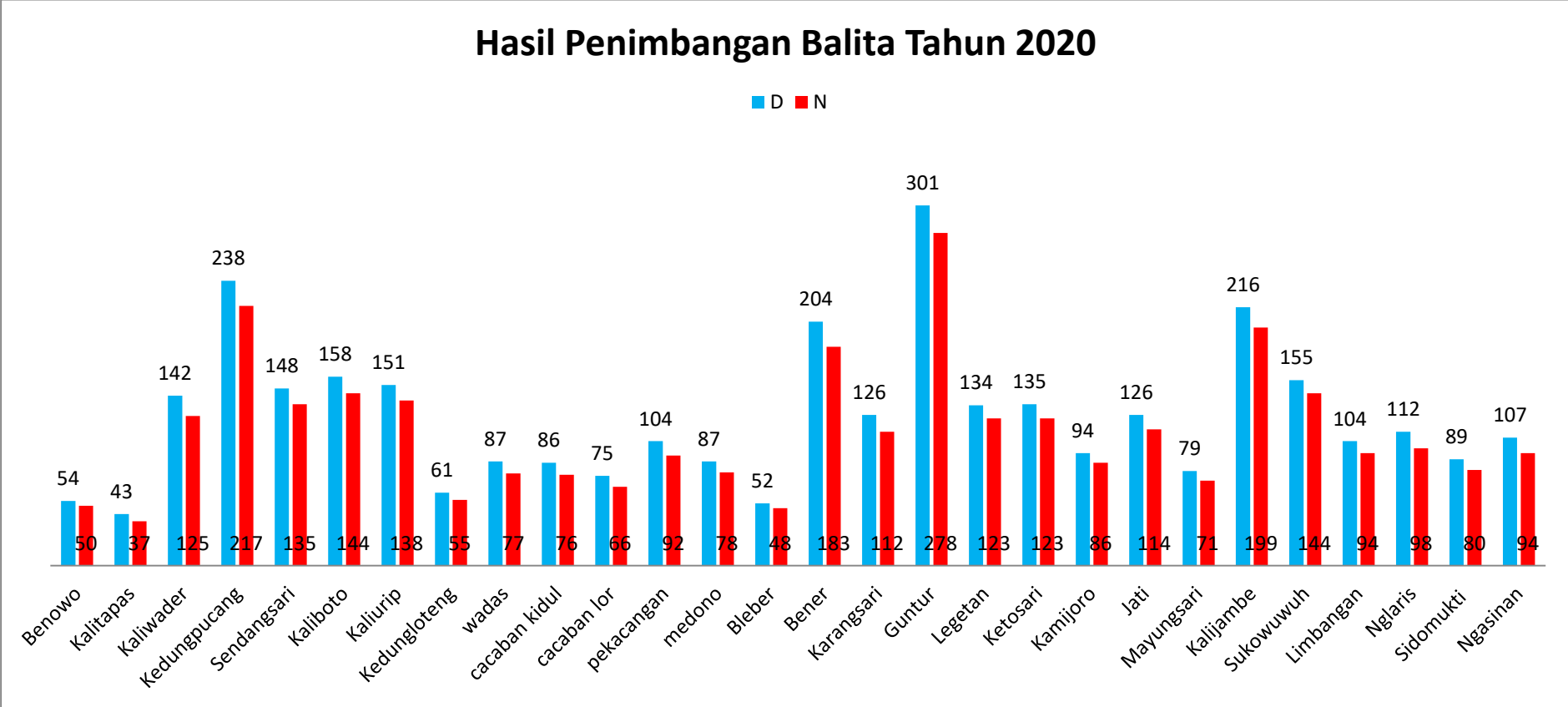
Pada Tahun 2020 tidak ditemukan Kasus malaria nol kasus.

5. Analisis Data jumlah penderita TB yang sembuh (Cure Rate) Tahun 2020



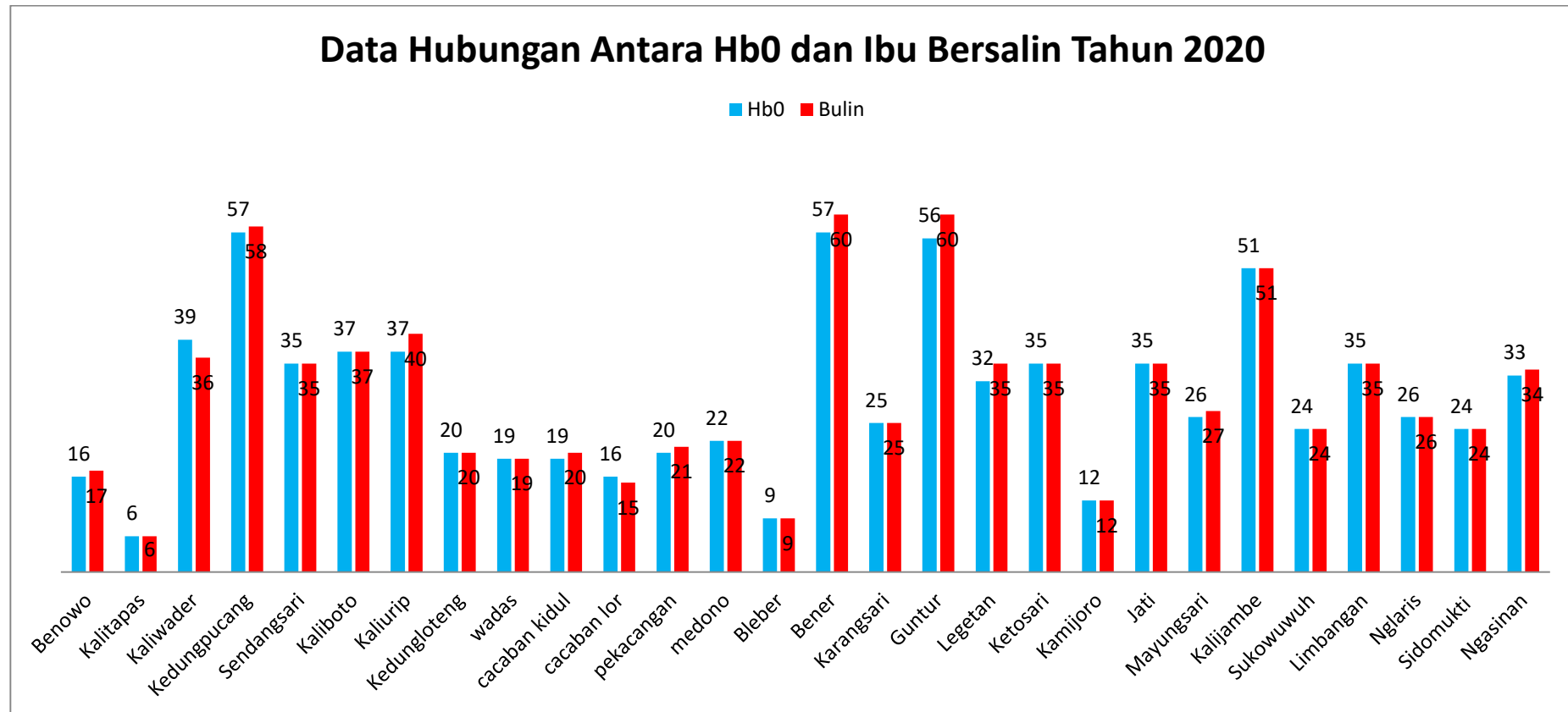
Pada tahun 2020 jumlah seluruh penderita TB ada 50 yang tersebar di desa Benowo, Kedungpucang, Sendangsari, Kaliurip, Kedungloteng, Wadas, Cacaban Kidul, Pekcangan, Bener, Karang Sari, Guntur, Ketosari Kamijoro, Mayungsari Kalijambe, Sukowuwuh, Limbangan, Nglaris, Sidomukti, Ngasinan. Pada Tahun 2020 juga terdapat 1 pasien meninggal di desa Kamijoro dan Kalijambe 1 pasien. Pada Tahun 2020 tidak ada pasien yang dinyatakan sembuh dan lengkap karena semua masih dalam pengobatan.

6. Analisis Data Hasil Penimbangan Balita Tahun 2020



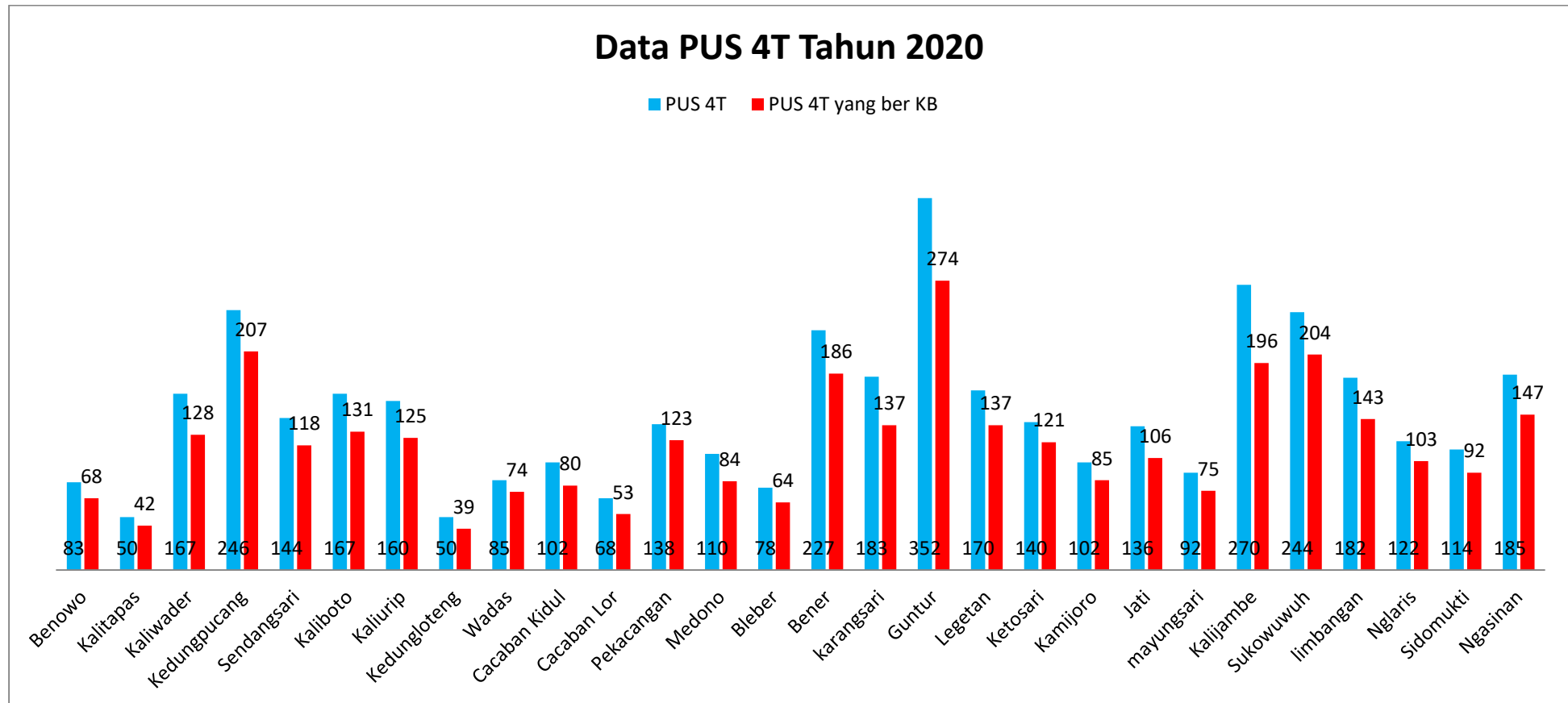
Partisipasi masyarakat terhadap penimbangan sudah baik dan cakupan N/D sudah mencapai target. Akan tetapi masih terdapat beberapa desa yang belum mencapai target.

7. Analisis Data Hubungan antara Program KIA dan P2 Tahun 2020



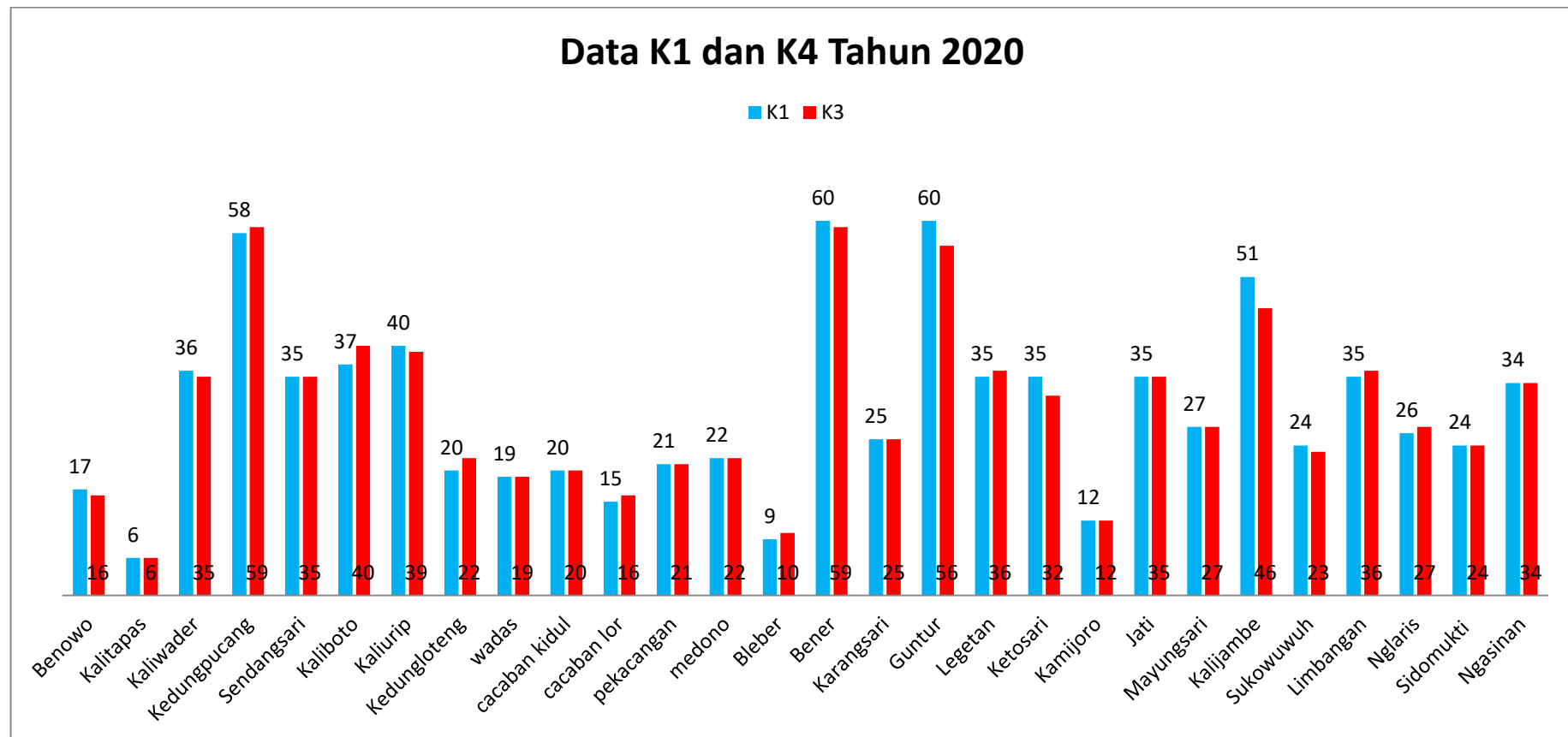
Terdapat beberapa kesenjangan data yang terlihat di beberapa desa seperti Benowo, Kaliwader, Kedungpucang, Kalurip, Cacaban Lor, Cacaban Kidul, Pekacangan, Bener, Guntur, Legetan, Mayungsari, dan Ngasinan karena ada beberapa kasus Hb0 di desa tersebut.

8. Analisis Data program PUS 4T dan PUS 4T yang berKB Tahun 2020



Terdapat kesenjangan data yang cukup signifikan di Desa Bener, Karang Sari, Guntur, Kalijambe, dan Sukowuwuh dimana banyak PUS 4 yang belum ber KB dikarenakan banyak suami yang merantau ke luar Jawa sehingga banyak yang tidak ber KB.

9. K1 dan K4 Tahun 2020



Terdapat beberapa data kunjungan yang tidak mencapai 100% di K3 diantaranya Desa Benowo, Kaliwader, Kedungpucang, Kaliboto, Kaliurip, Kedungloteng, Cacaban Lor, Beleber, Bener, Guntur, Legetan, ketosari, Ketosari, Kalijambe, Sukowuwuh, Limbangan dan Nglaris.

BAB III
ANALISA MASALAH

A. ANALISA MASALAH

1) Identifikasi masalah

Tabel 3.1
Identifikasi Masalah

No	UPAYA PROGRAM	Target	Pencapaian	Masalah
ADMEN				
1	Membuat daftar alat yang di kalibrasi dan melaksanakan kalibrasi	Ya, terinci semua	Ya, terinci sebagian besar	Belum dilakukan kalibrasi secara rutin
2	Menyusun program kerja pemeliharaan alkes dan sarana prasarana lainnya	Ya, terinci semua	Ya, terinci sebagian besar	Pengurus barang merangkap tugas
3	Membuat rencana kerja bulanan untuk setiap petugas sesuai tugas, wewenang, tanggung jawab)	Ada,seluruh petugas	Ada,sebagian besar petugas	Belum semua karyawan membuat rencana kerja
PROMKES				
1	Presentasi desa siaga aktif mandiri	23%	14,2	Masih ada 10,8% desa yang belum mencapai aktif mandiri
2	Presentasi desa siaga aktif purnama	45%	28,5	Masih ada 17,9% desa yang belum mencapai aktif purnama
Kesga				
1	Persentase ibu hamil mendapatkan pelayanan ANC sesi standar	100 %	94,3%	Masih ada 5,7 % ibu hamil yang belum mendapatkan pelayanan ANC sesuai standart
2	Cakupan Kunjungan ibu hamil /K4	100 %	94,27 %	Masih ada 5,73 % yang belum kunjungan K4

3	Cakupan pelayanan nifas	100 %	95 %	Masih ada 5 % yang belum mendapatkan pelayanan nifas
4	Cakupan ibu hamil yang mengikuti kelas ibu	100 %	89,71 %	Masih ada 10,29% ibu hamil belum mengikuti kelas ibu
5	Cakupan kunjungan neonatus lengkap	100 %	98,3 %	Masih ada 1,7% belum mendapatkan pelayanan KN lengkap
6	Cakupan neonatus dengan komplikasi yang ditangani	100 %	25,2 %	Masih ada 74,8 % neonatus dengan komplikasi yang belum tertangani
7	Cakupan kunjungan bayi	100 %	99 %	Masih ada 1 % yang belum melakukan kunjungan bayi
8	Cakupan pelayanan anak balita	100 %	94,5 %	Masih ada 5,5 % yang belum mendapatkan pelayanan anak balita
KESEHATAN LINGKUNGAN				
1	Jumlah desa yang melaksanakan Sanitasi Total Berbasis masyarakat / bebas BABS (ODF)	60%	3,6%	Baru ada 1 desa yang ODF Kurangnya kesadaran dan pengetahuan masyarakat tentang jamban sehat dan hal tersebut belum menjadi prioritas
2	Presentasi TTU TPM dan TP2 dilakukan inspeksi	100%	40%	Masih ada 60% belum tercapai, belum mendapatkan data yang pasti secara keseluruhan
3	Pemeriksaan kualitas air minum	100%	46,66%	Masih ada 53,34% lokasi yang belum tercapai karena kurangnya SDM di bidang Sanitarian dan kerjasama LINPROG Masih kurang
GIZI				

NO	UPAYA PROGRAM	TARGET	PENCAPAIAN	MASALAH
1	Persentase ibu hamil mendapat 90% tablet Fe sampai 90 tablet	100%	92,7 %	Masih ada 7,3 % ibu hamil yang belum mendapatkan Fe 90 tablet
2	Presentase balita ditimbang berat badannya (N/D)	85 %	72,2 %	Masih ada 12,8 % balita yang ditimbang namun kenaikan berat badannya belum sesuai dengan KBM
PENCEGAHAN DAN PENGENDALIAN PENYAKIT (P2)				
1	Presentasi usia 15 -59 tahun mendapatkan skrinning kesehatan sesuai standar	100%	32,87 %	Masih ada 67,15% usia 15-59 tahun belum mendapatkan skrinning kesehatan sesuai standar
2	Presentasi penderita hipertensi yang mendapatkan pelayanan sesuai standar	100 %	8,55 %	Masih ada 91,45% penderita hipertensi yang belum mendapatkan pelayanan sesuai standar
3	Presentase penderita Diabetes Melitus mendapatkan pelayanan kesehatan sesuai standar	100 %	25,4 %	Masih ada 74,6% penderita Diabetes Melitus yang belum mendapatkan pelayanan kesehatan sesuai standar
4	Persentasi orang dengan TB mendapatkan pelayanan TB sesuai standar	100 %	38,8 %	Masih ada 61,2% orang dengan TB belum mendapatkan pelayanan TB sesuai standar
5	Persentasi penderita TB sembuh	90 %	59 %	Masih ada 41% penderita TB yang belum sembuh
6	Persentasi orang beresiko terinfeksi HIV (Bumil, penderita TB, IMS, Waria, NAPZA) mendapatkan pemeriksaan HIV sesuai standar	100 %	87,1 %	Masih ada 12,9% orang beresiko terinfeksi HIV (Bumil, penderita TB, IMS, Waria, NAPZA) yang belum mendapatkan pemeriksaan HIV sesuai standar
7	Penemuan Kasus Covid 19	0 %	Ditemukan 144 kasus	Potensial terjadi pandemi semakin meluas.

			Covid 19	
UPAYA KESEHATAN PERSEORANGAN				
1	Cakupan Masyarakat miskin yang mendapat pelayanan kesehatan	100%	78,3%	Masih ada 22,7% belum tercapai
2	Cakupan masyarakat miskiin yang mendapat pelayana kesehatan rujukan	19%	7,6%	Masih ada 11,4% belum tercapai
3	Penderita hipertensi melakukan pengobatan secara teratur	100%	5,73%	Masih ada 90,94 % belum tercapai, belum semua penderita HT melakukan pengobatan teratur
4	Keluarga mempunyai akses atau menggunakan jamban sehat	100%	33,09 %	Masih ada 66,91% belum tercapai, belum semua Keluarga mempunyai akses atau menggunakan jamban sehat
5	Penderita gangguan jiwa mendapatkan pengobatan dan tidak ditelantarkan	100%	27,9 %	Masih ada 72,1% belum tercapai, belum semua penderita gangguan jiwa mendapatkan pengobatan
LANSIA				
1	Presentasi usia 60 tahun keatas yang mendapatkan skrining sesuai standart	100 %	27,7 %	- Masih ada 72,3 % Lansia tidak mendapatkan skreening sesuai standart
PERKESMAS				
1	Persentase pasien kasus yang mendapatkan pelayanan tindak lanjut keperawatan dirumah	50 %	46,8 %	Masih ada 3,2 % pasien kasus yang belum mendapatkan tindak lanjut keperawatan dirumah

2	Persentase keluarga miskin dengan masalah kesehatan dibina	50 %	41,9 %	Masih ada 8,1 % keluarga miskin dengan masalah kesehatan
	KESEHATAN JIWA MASYARAKAT			
1	Persentase orang dengan gangguan jiwa (ODGJ) berat mendapatkan pelayanan kesehatan jiwa sesuai standar	100%	27,9%	Masih ada 45,84 %ODGJ berat yang belum mendapatkan kesehatan jiwa sesuai standart
UKGM				
1	Persentase sekolah dasar yang mendapatkan pelayanan UKGS	100 %	100 %	Mencapai target

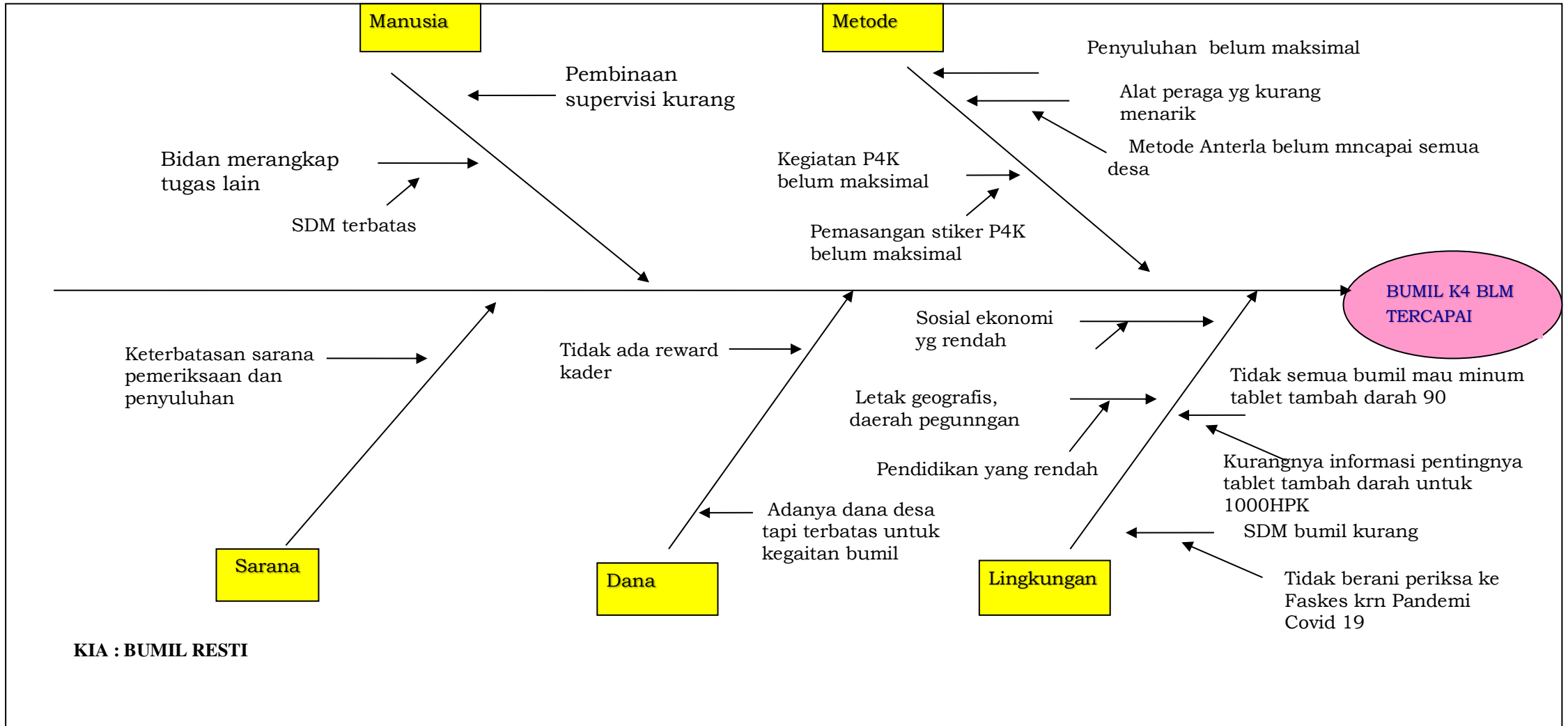
2) Menetapkan urutan Prioritas Masalah

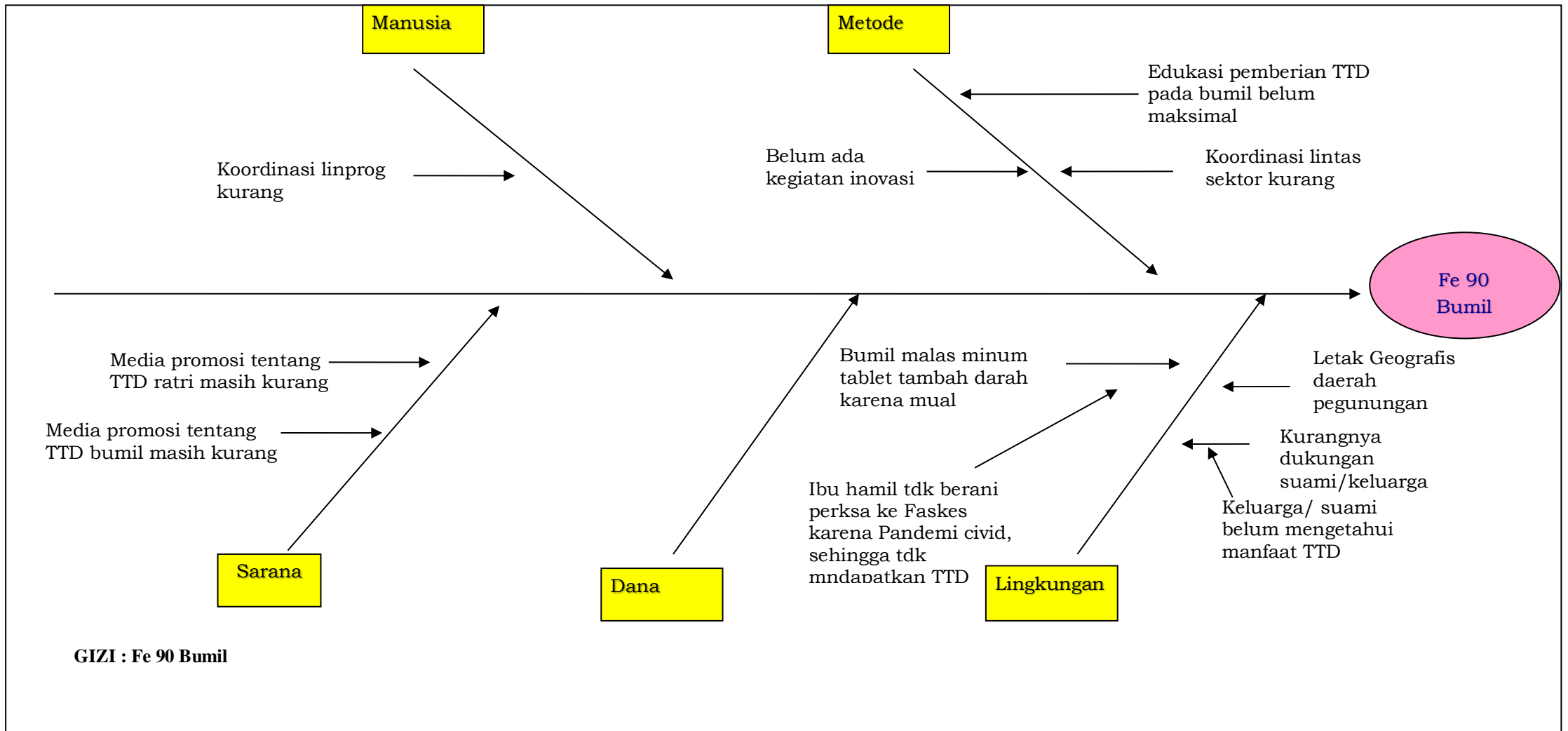
Setelah dilakukan inventarisasi masalah kemudian ditentukan prioritas masalah dengan menggunakan USG. Metode ini dipilih karena lebih mudah dilakukan oleh TIM Perencanaan dan dapat melihat masalah dari berbagai segi. Kriteria yang digunakan adalah berdasarkan tingkat urgensi (U), Keseriusan (S) dan Perkembangan (G)

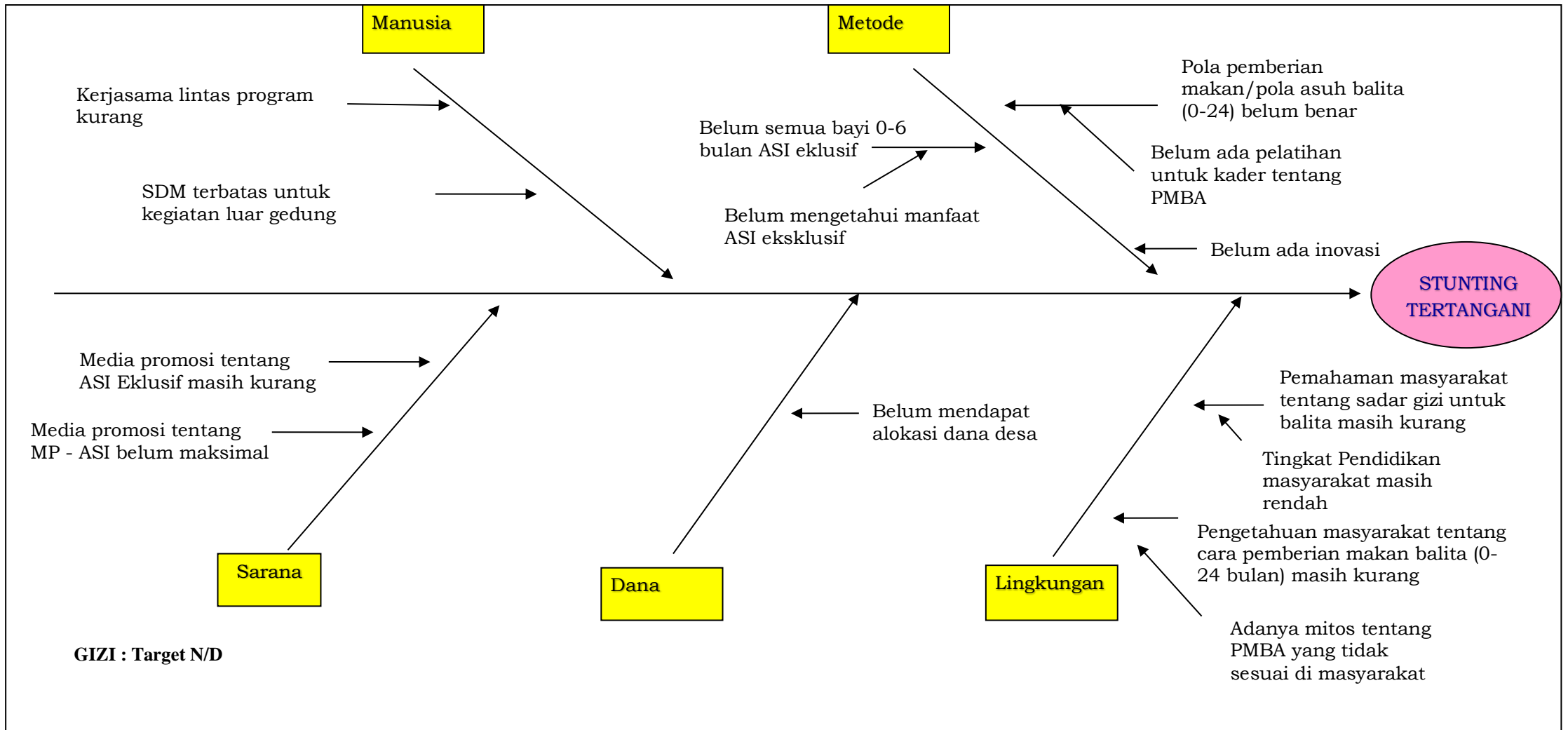
Tabel 3.2
Prioritas Masalah

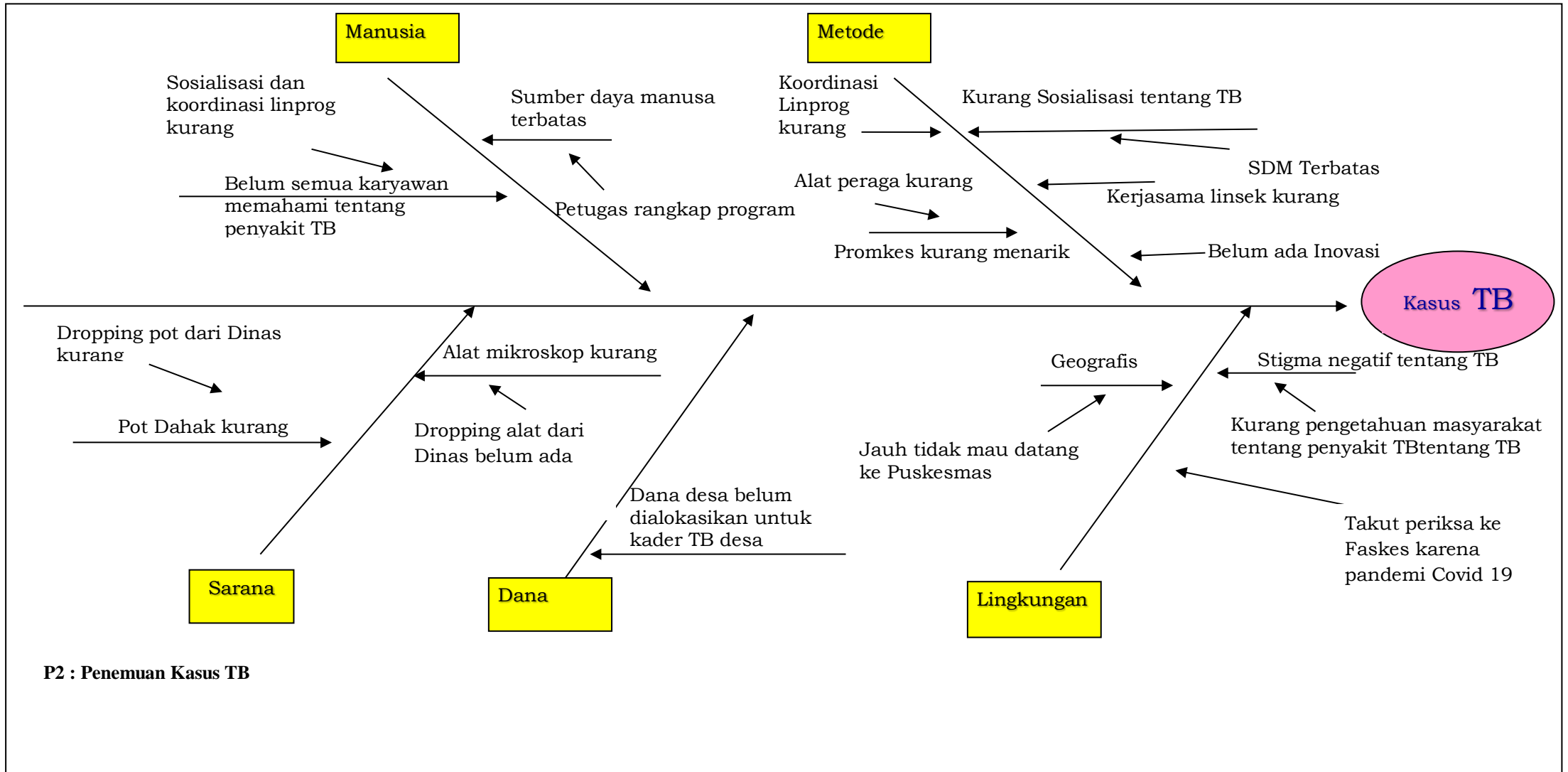
IDENTIFIKASI MASALAH								
Program	Indikator	Target	Capaian	Kesenjangan	U	S	G	U+S+G
MANAJEMEN								
	Membuat daftar alat yang di kalibrasi dan melaksanakan kalibrasi	Ya, terinci semua	Ya, terinci sebagian besar	Belum dilakukan kalibrasi secara rutin	4	4	4	12
	Membuat rencana kerja bulanan untuk setiap petugas sesuai tugas, wewenang, tanggung jawab)	Ada,seluruh petugas	Ada,sebagian besar petugas	Belum semua karyawan membuat rencana kerja	4	4	3	11
UKM								
Kesga	Presentasi bumil mendapat pelayanan Bumil K4 sesuai standart	100 %	94,3 %	6,7 %	4	4	4	12
Gizi	Persentase ibu hamil mendapat tablet Fe sampai 90 tablet	100%	92,7 %	4,3%	4	4	3	11
P2	Presentasi usia 15 -59 tahun mendapatkan skrinning kesehatan sesuai standar	100%	18,28 %	81,72%	4	5	5	14
	Presentasi penderita hipertensi yang mendapatkan pelayanan sesuai standar	100 %	8,55 %	91,45	4	5	3	12
	Persentasi orang dengan TB mendapatkan pelayanan TB sesuai standar	100 %	38,8 %	61,2%	5	4	4	13

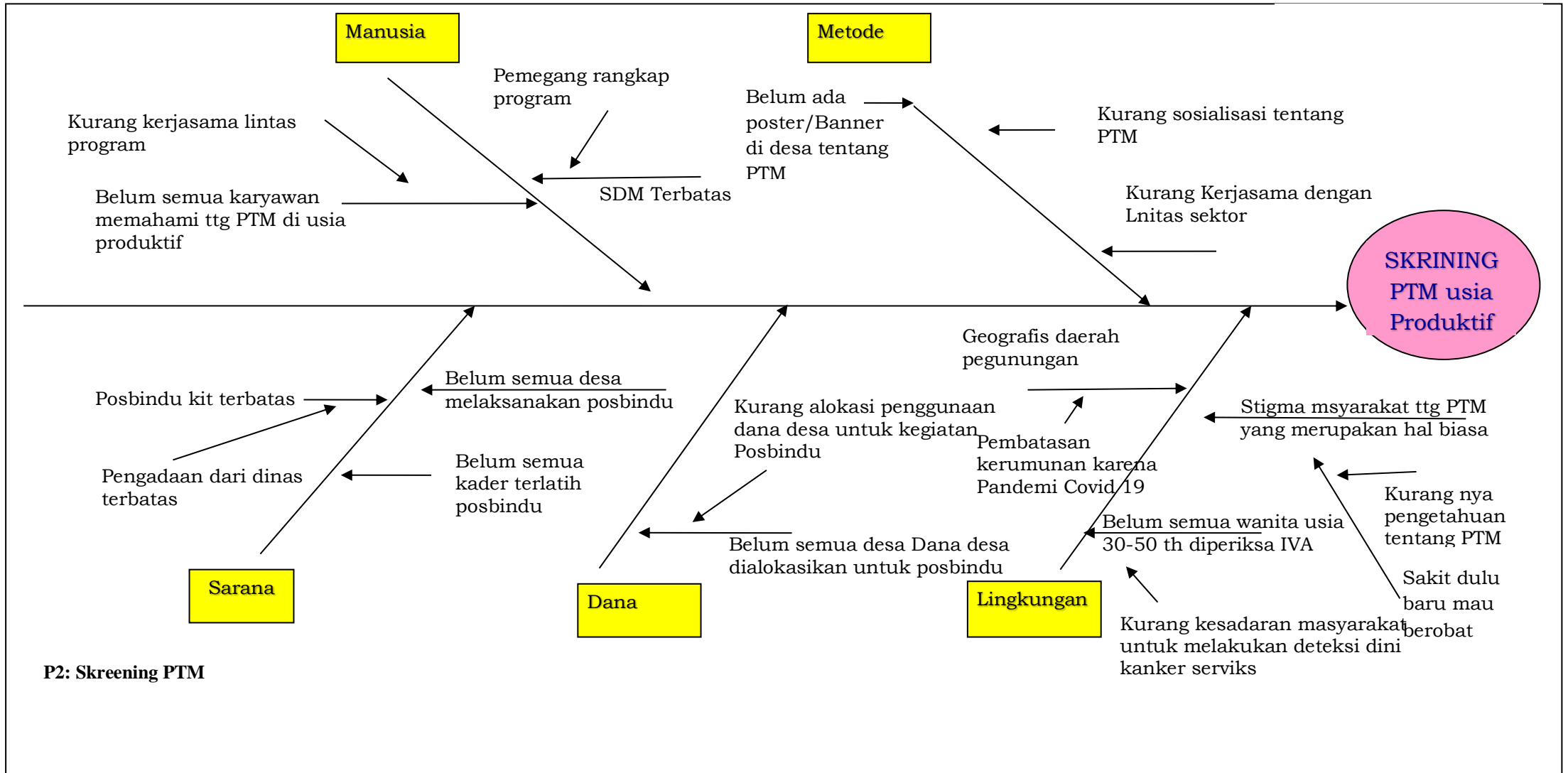
Lansia	Presentasi usia 60 tahun keatas yang mendapatkan skrining sesuai standart	100 %	27,7 %	77,3 %	3	3	3	9
Promosi Kesehatan	Presentasi desa siaga aktif mandiri	23%	14,2%	10,8%	4	4	4	12
	Presentasi desa siaga aktif purnama	45%	28,5%	17,9%	3	4	4	11
Kesehatan Lingkungan	Jumlah desa yang melaksanakan Sanitasi Total Berbasis masyarakat / bebas BABS (ODF)	60%	3,6%	56,4%	5	5	5	15
Perkesmas	Persentase pasien kasus yang mendapatkan pelayanan tindak lanjut keperawatan dirumah	50 %	46,8 %	3,2 %	3	3	3	9
Kesehatan jiwa	Presentase ODGJ berat yang mendapatkan pelayanan sesuai standart	100 %	54,16 %	45,84 %	3	4	4	11

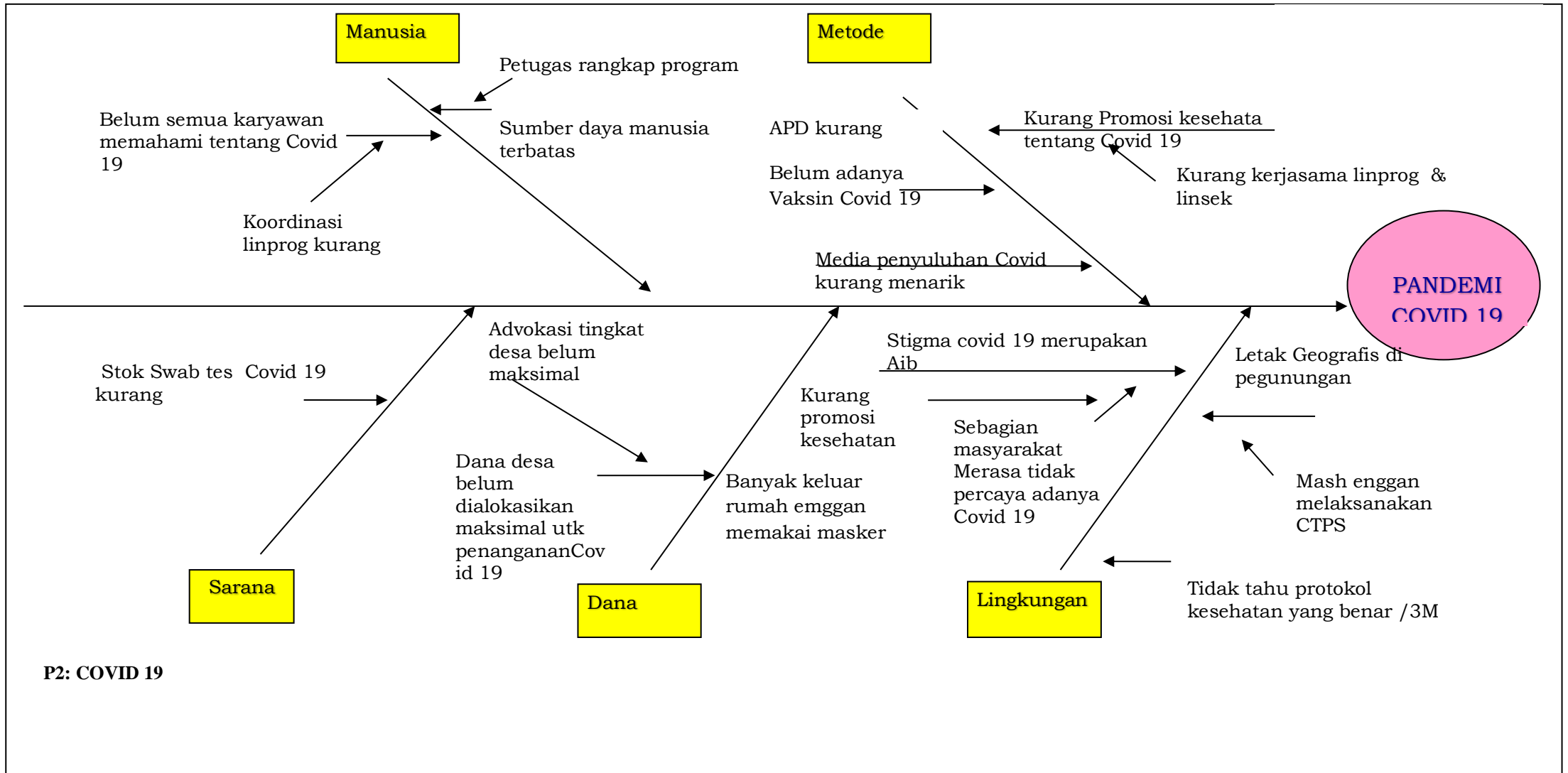


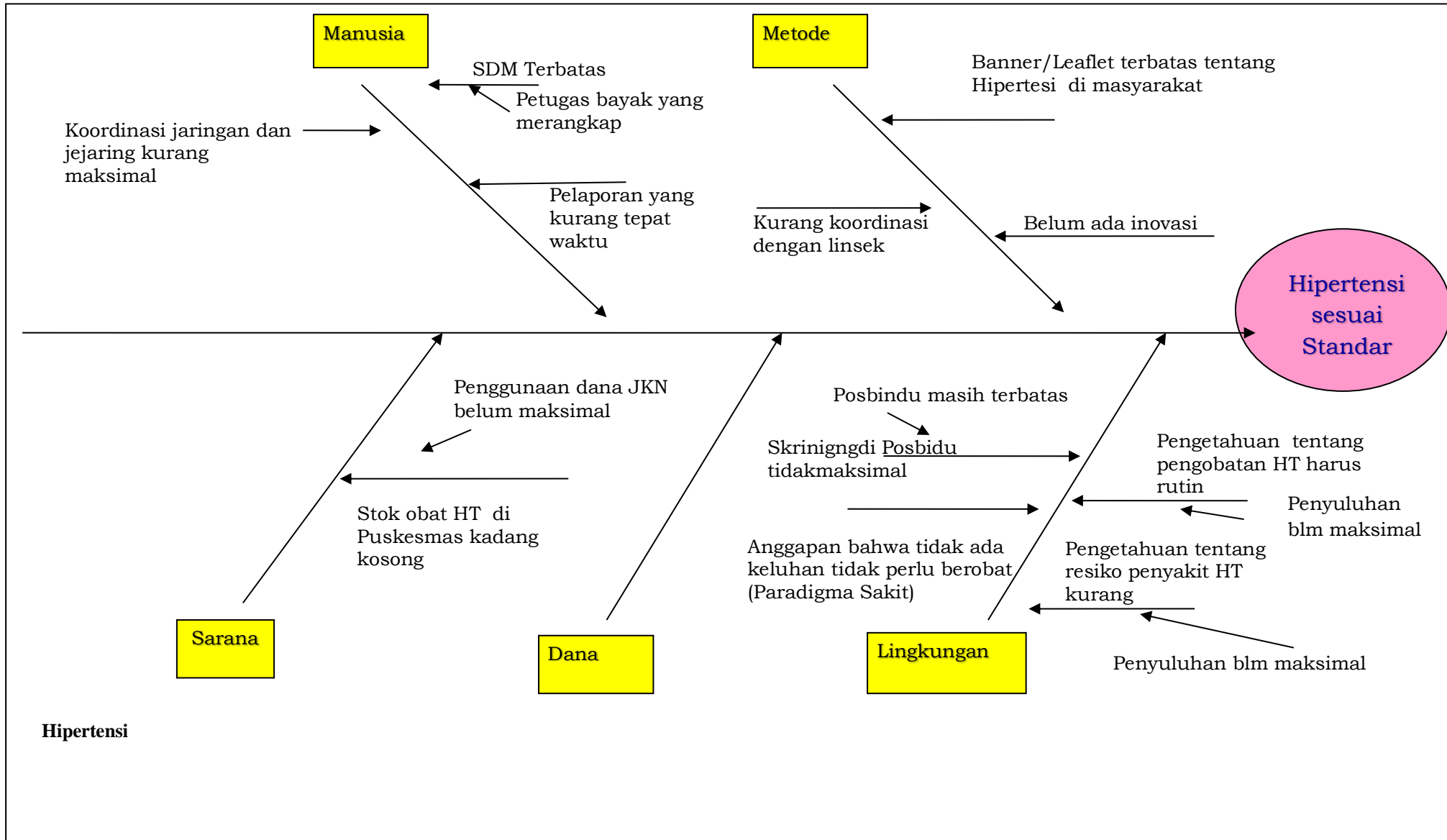


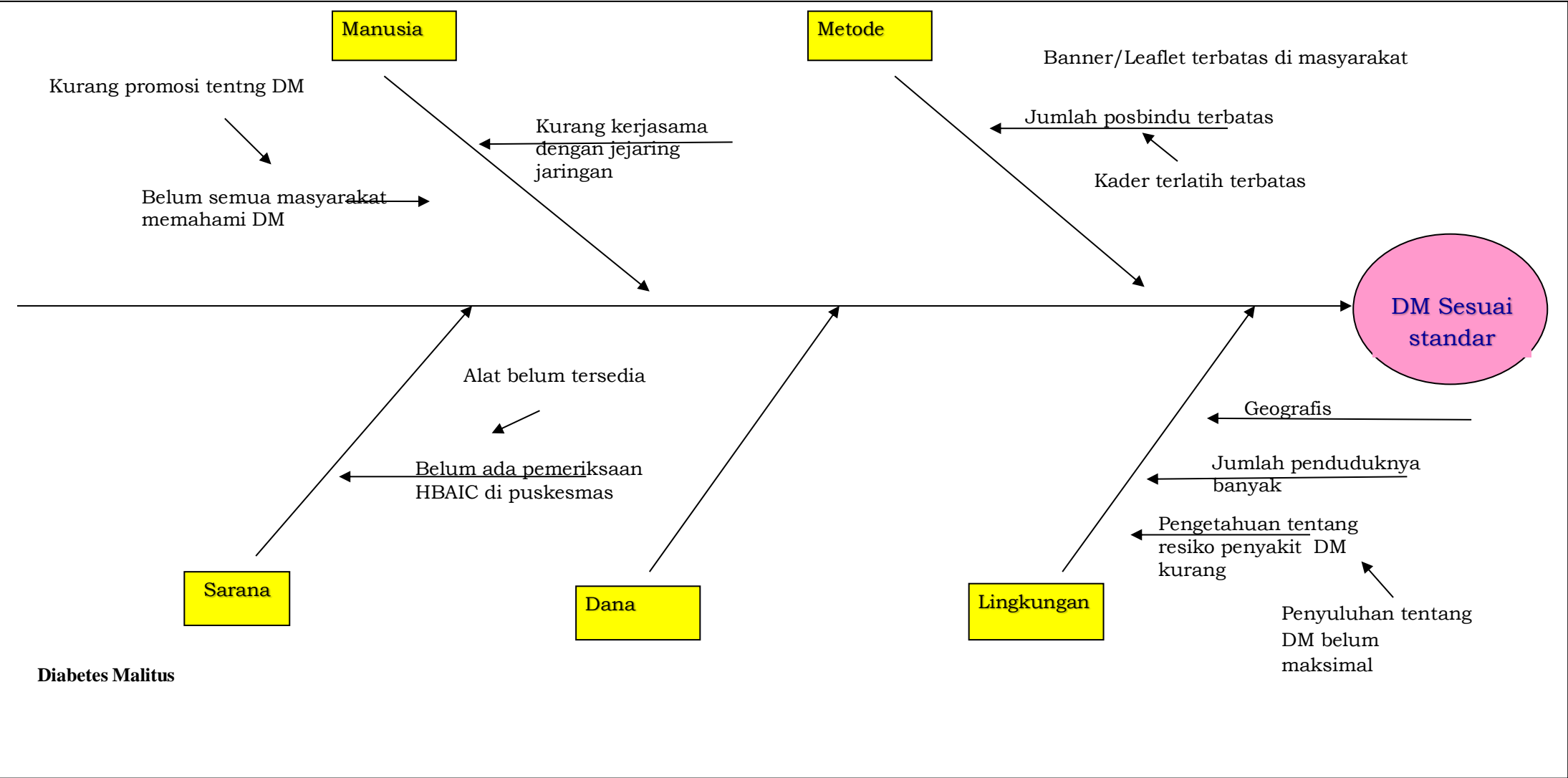


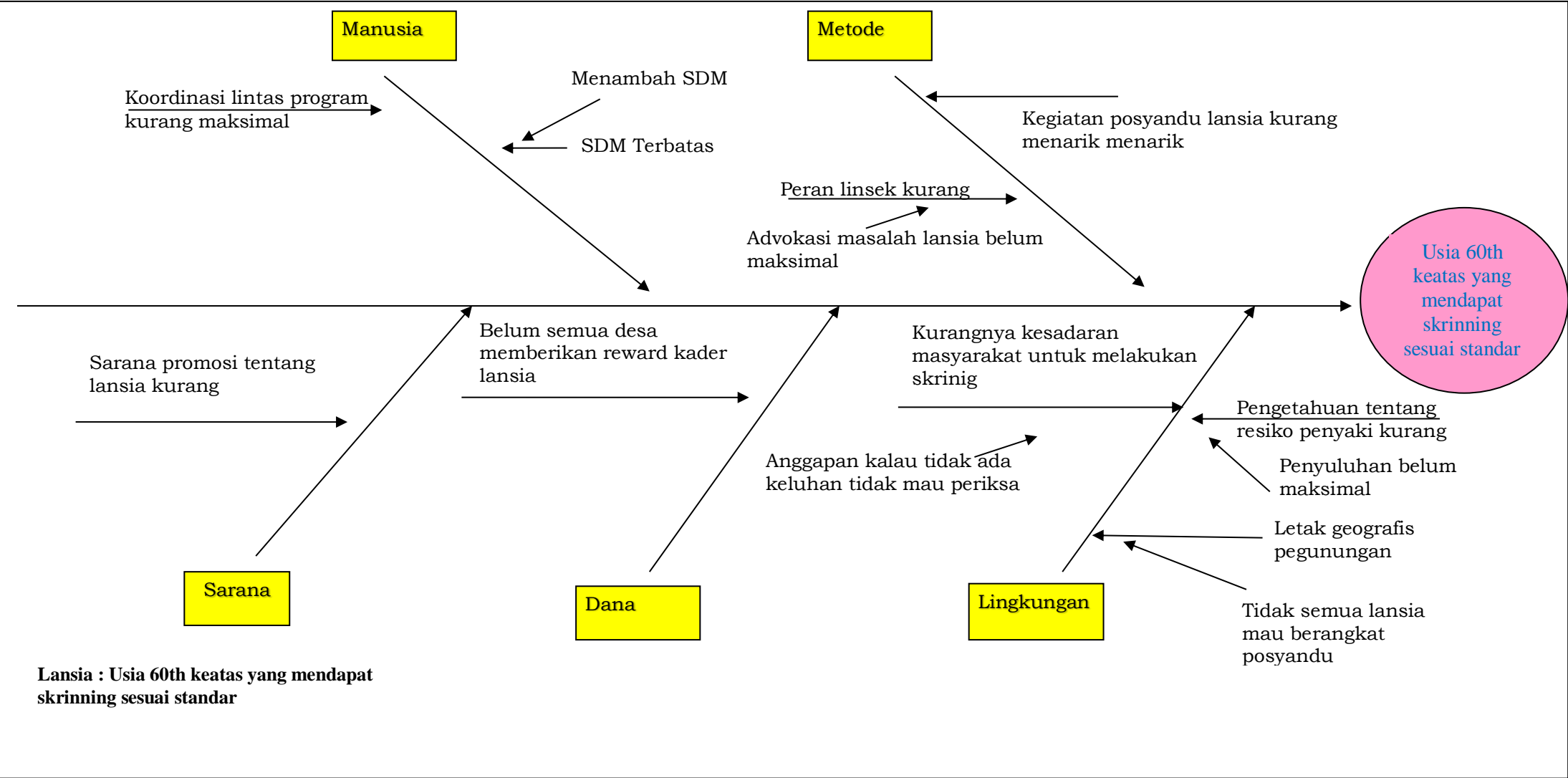


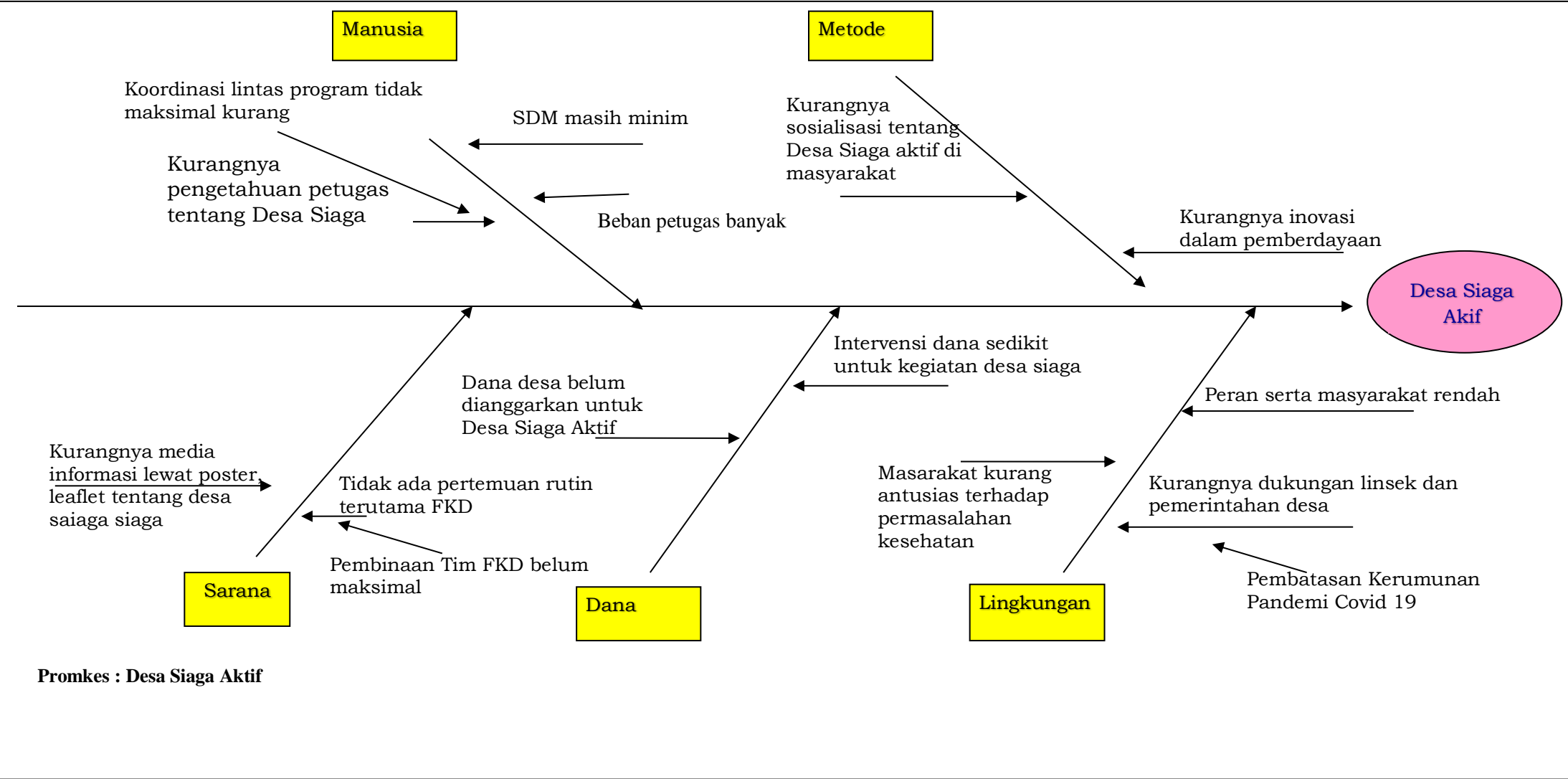


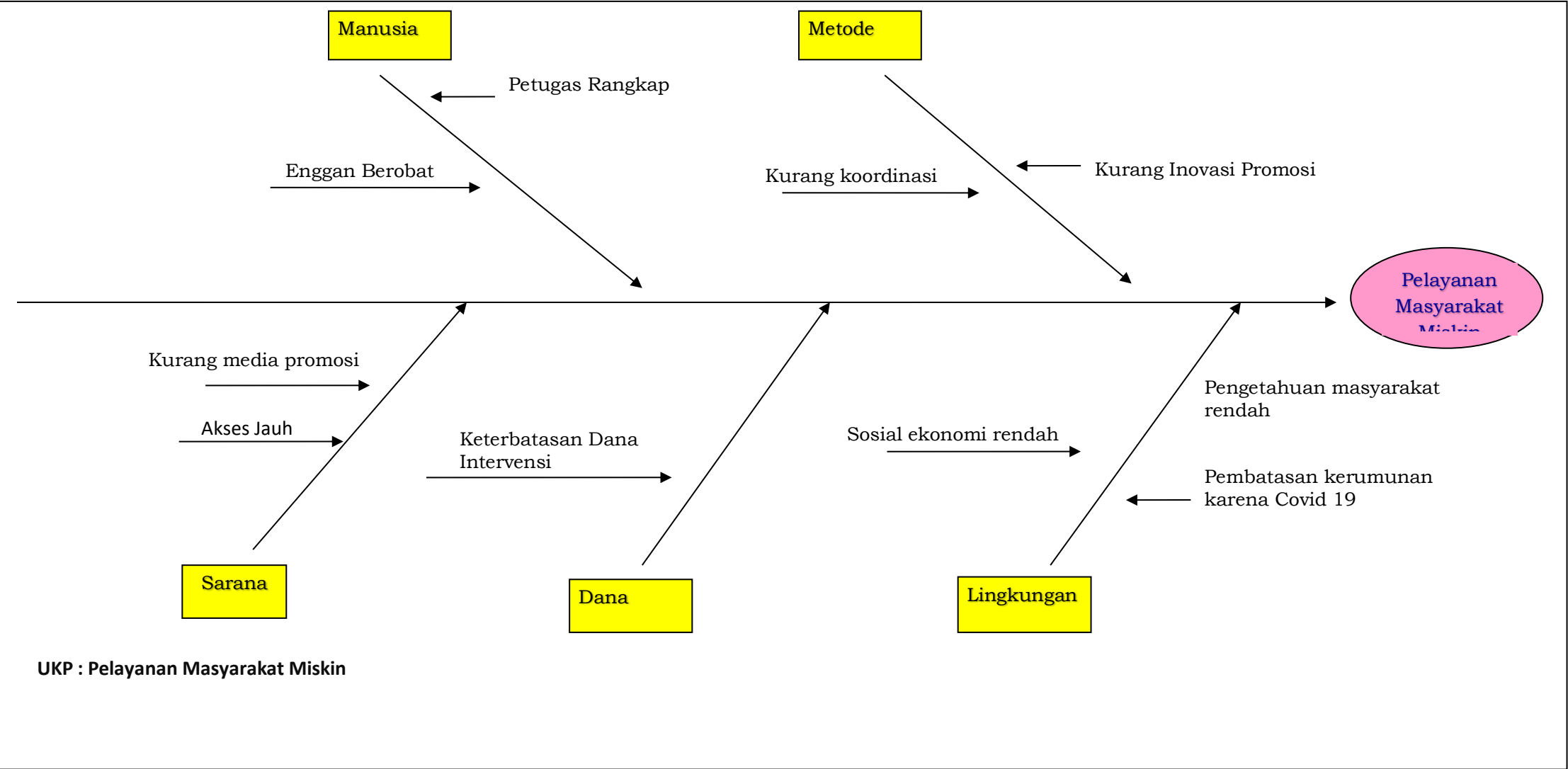


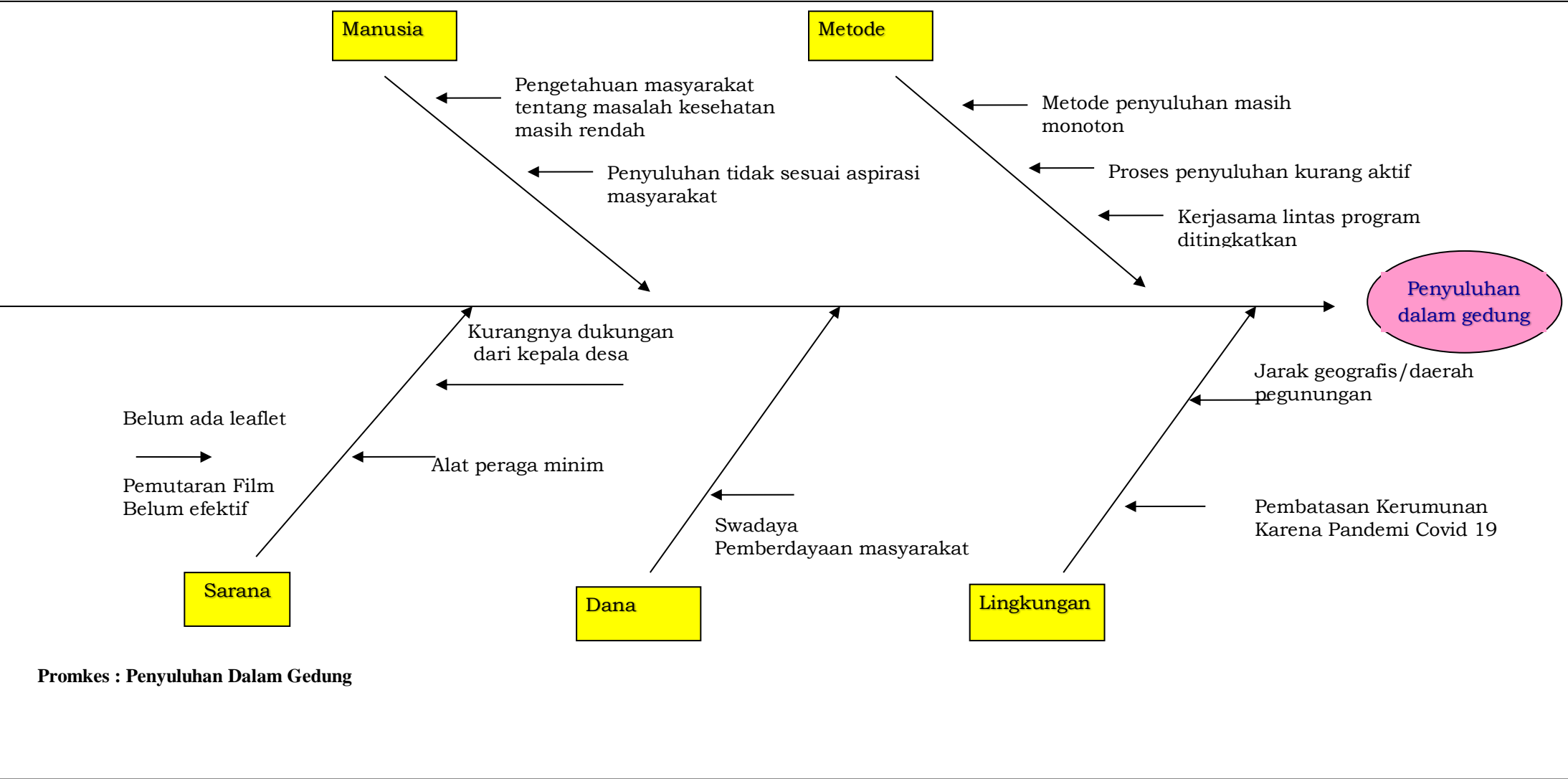


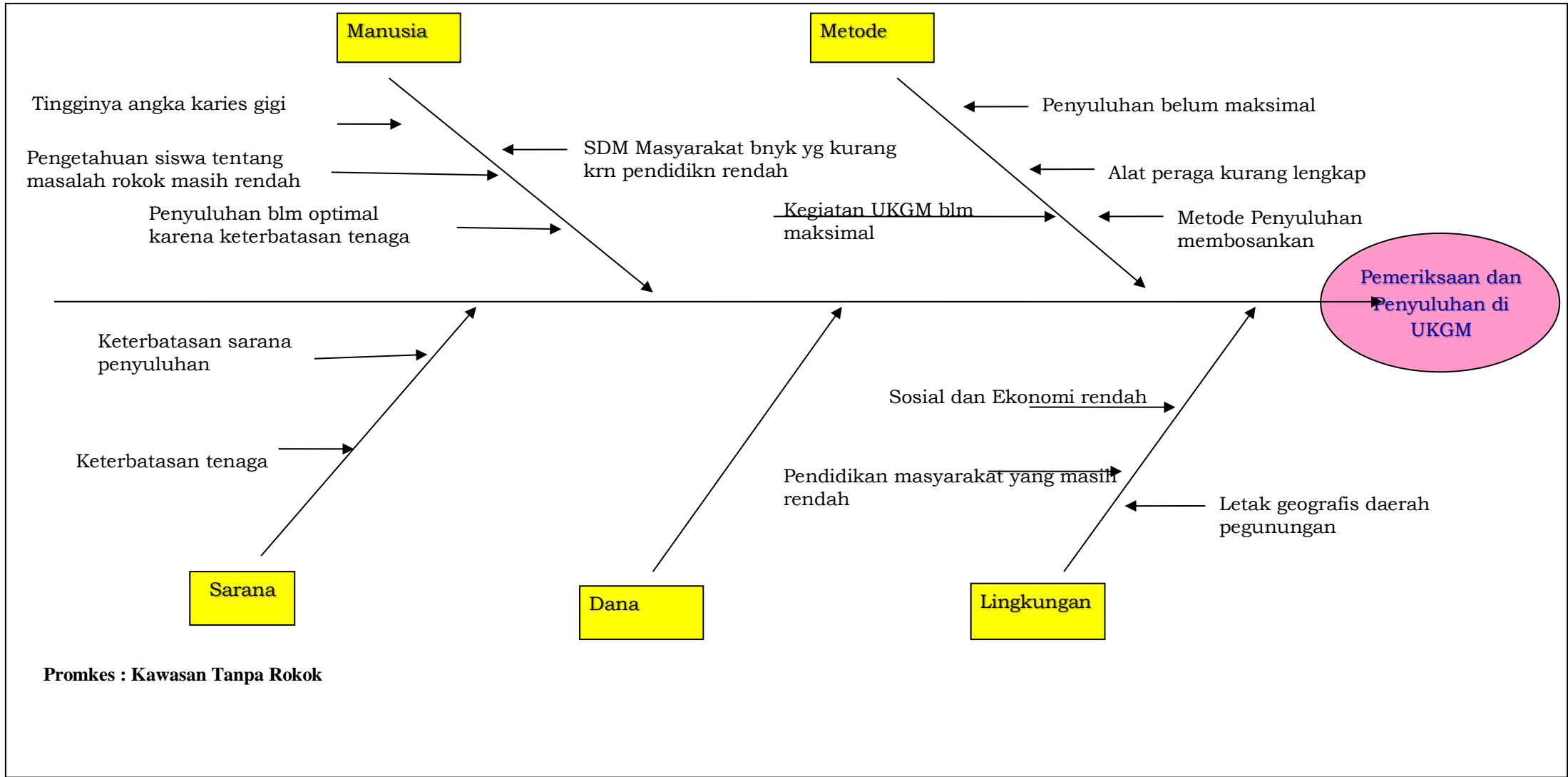


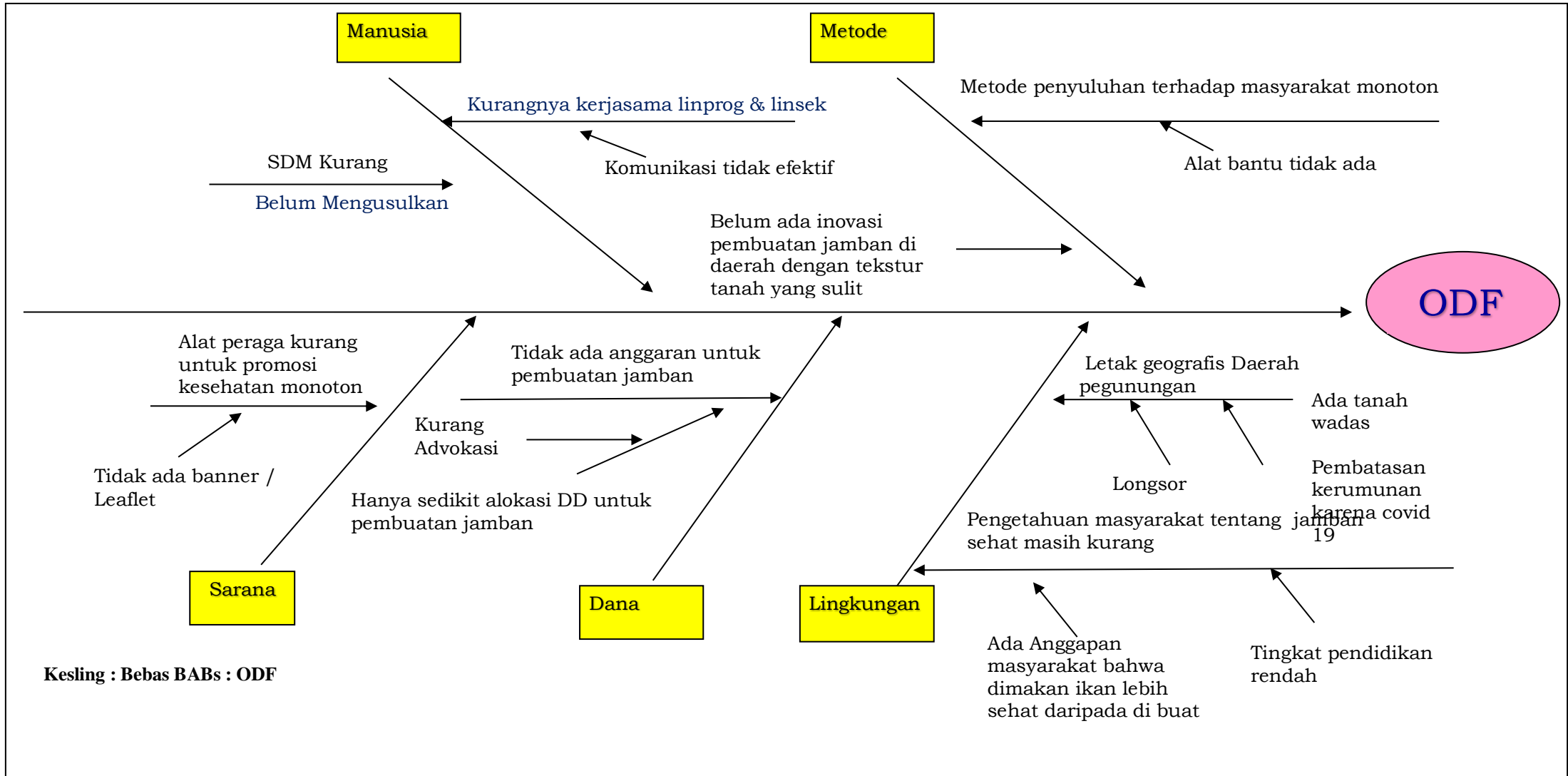


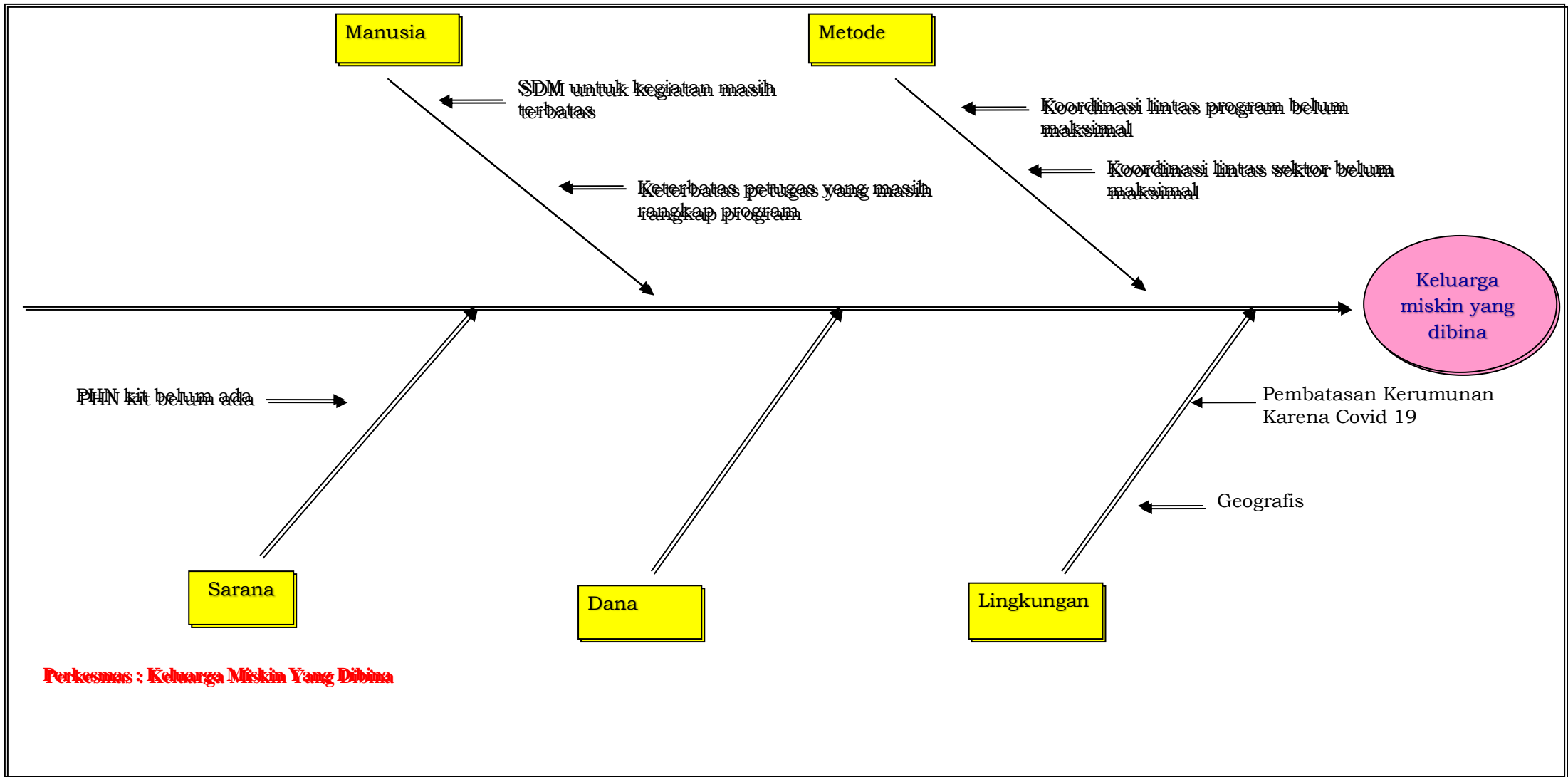


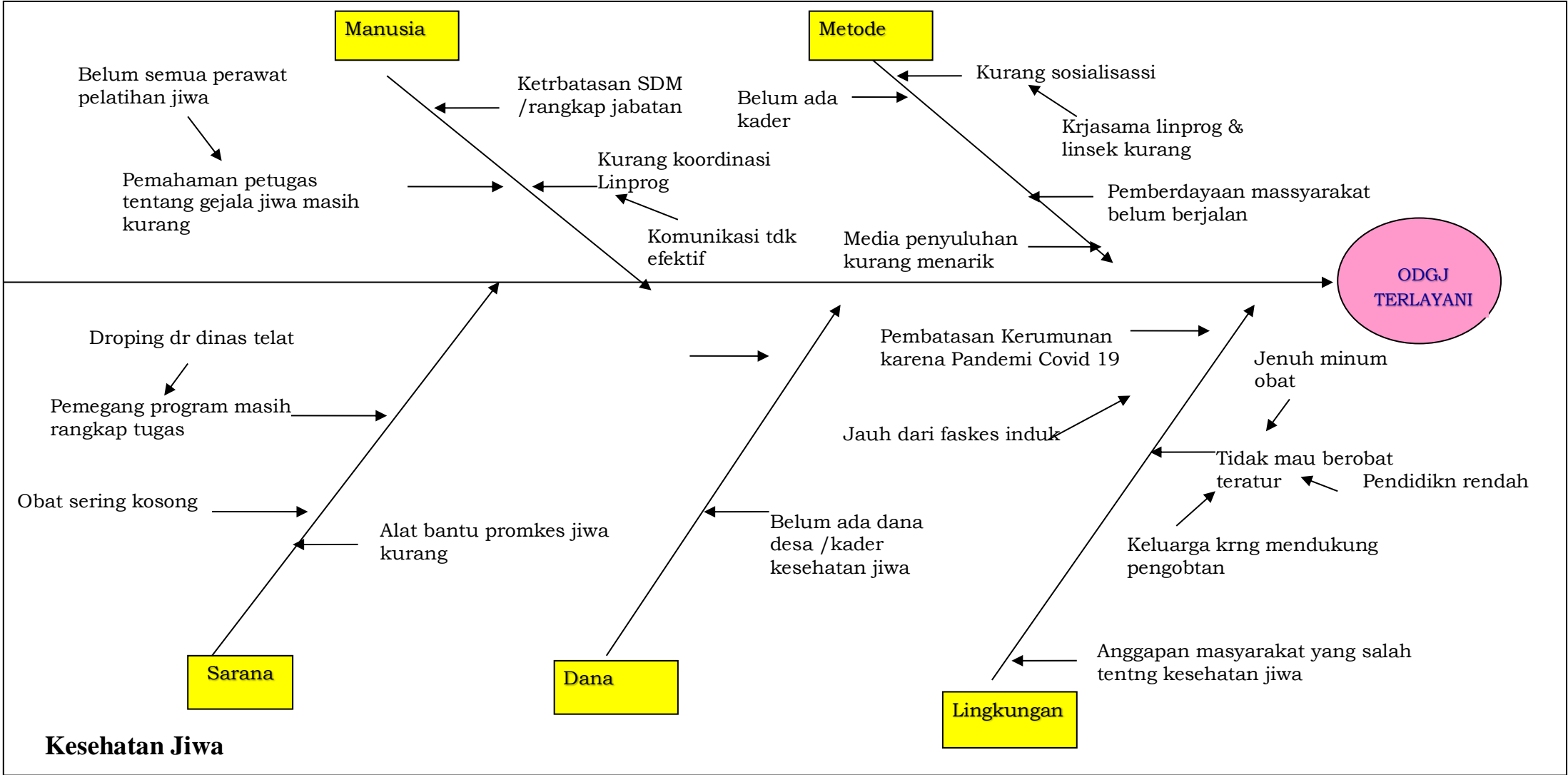












3) Menetapkan cara-cara Pemecahan Masalah

Tabel 3.3
Pemecahan Masalah

No	Proritas Masalah	Prioritas Penyebab masalah	Alternatif Pemecahan Masalah	Pemecahan Masalah Terpilih	Keterangan
MANAJEMEN					
1	Membuat daftar alat yang di	Terkendala peraturan dari Dinas	a. Membuat daftar usulan kalibrasi ke DKK	Membuat daftar usulan kalibrasi ke DKK	

	kalibrasi dan melaksanakan kalibrasi		b. Mengadakan kalibrasi sendiri		
2	Menyusun program kerja pemeliharaan alkes dan sarana prasarana lainnya	Kurangnya pegawai	Mengusulkan kebutuhan tenaga untuk pengurus barang	Mengusulkan kebutuhan tenaga untuk pengurus barang	
3	Membuat rencana kerja bulanan untuk setiap petugas sesuai tugas, wewenang, tanggung jawab)	Kurangnya kesadaran pegawai	Kepala puskesmas melakukan pembinaan pada pegawai yang tidak menyusun rencana kerja dan buku kegiatan	Kepala puskesmas melakukan pembinaan pada pegawai yang tidak menyusun rencana kerja dan buku kegiatan	
Kesga					
1	Tingginya bumil resti	<ul style="list-style-type: none"> - Masih adanya PUS ALKI dan 4T yang tidak ber KB - Kegiatan P4K belum optimal - Kerjasama linsek linprog belum optimal - Pengetahuan bumil , 	<ul style="list-style-type: none"> - Membuat inovasi Gerbek Tuti - Penyuluhan kesehatan Reproduksi / KB - Penguatan P4K bersama linsek - Koordiasi melalui minlok bulanan dan tribulanan - Kunjungan bumil 	<ul style="list-style-type: none"> - Membuat inovasi Gerbek Tuti - Membuat inovasi ANC terpadu jemput bola - Penyuluhan kesehatan reproduksi - Kunjungan bumil resti terintegrasi - Kelas ibu hamil - Penyuluhan 	

		<p>suami dan keluarga masih kurang</p> <ul style="list-style-type: none"> - Letak Geografis jauh dan pegunungan - Pernikahan dini 	<p>terintegrasi</p> <ul style="list-style-type: none"> - Kelas ibu hamil - Kelas ibu hamil - Inovasi ANC terpadu jemput bola - Penyuluhan kesehatan reproduksi remaja - Koordinasi lintas sektor melalui minlok Linsek - Penyuluhan kesehatan ibu hamil 	<p>kesehatan</p> <p>Reproduksi remaja</p> <ul style="list-style-type: none"> - Minlok Linsek 	
No	Proritas Masalah	Prioritas Penyebab masalah	Alternatif Pemecahan Masalah	Pemecahan Masalah Terpilih	Keterangan
2	Masih adanya AKI dan AKB	<ul style="list-style-type: none"> - Tingginya ibu hamil resti - Pernikahan dini - Sarana persalinan dan perawatan BBL belum sesuai standart - Masih adanya petugas yang kompetensinya 	<ul style="list-style-type: none"> - Kelas ibu hamil - Penyuluhan kesehatan reproduksi /KB - Penyuluhan kesehatan - Reproduksi remaja - Pemenuhan sarana dan prasarana dengan dana BLUD - Meningkatkan kompetensi petugas melalui pelatihan dan seminar 	<ul style="list-style-type: none"> - Pemenuhan sarana dan prasarana (CPAP, Inkubator, dopler, suction, tempat tidur nifas , Oksimetri) - Meingkatkan kompeensi petugas melalui pelatihan dan seminar (CTU,PPGDON, Penatalaksanaan asfiksia) - Kelas ibu balita - Kujungan ibu nifas resti 	

		<p>belum memenuhi standart</p> <ul style="list-style-type: none"> - Pengetahuan ibu dan keluarga tentang kesehatan bayi dan tumbuh kembang masih kurang - Kerjasama linsek dan linprog belum optimal 	<ul style="list-style-type: none"> - Kelas Ibu Hamil dan Ibu balita - Kunjungan ibu nifas resti terintegrasi - Kunjungan bumil resti terintegrasi - Kunjungan ibu nifas belum ber KB - SDIDTK bayi dan balita - Inovasi ANC terpadu jemput bola - Koordinasi lintas sektor - Koordinasi lintas program - Pembuatan leaflet /banner tentang ksehatan ibu dan anak - Inovasi Gerbek Tuti 	<p>terintegrasi</p> <ul style="list-style-type: none"> - Kunjungan ibu nifas belum ber KB - SDIDTK bayi dan balita - Inovasi ANC terpadu jemput bola - Minlok linsek - Minlok bulanan - Inovasi Gerbek Tuti - Kunjungan bumil resti terintegrasi 	
3	PUS ALKI dan 4 T	<ul style="list-style-type: none"> - Suami merantau - Kurangnya pengetahuan PUS - Kerjasama linprog 	<ul style="list-style-type: none"> - Penyuluhan kesehatan reproduksi dan KB - Koordinasi linprog dan linsek 	<ul style="list-style-type: none"> - Penyuluhan kesehatan reproduksi dan KB 	

		<p>linsek belum optimal</p> <ul style="list-style-type: none"> - Kurangnya peran serta keluarga - Adanya stigma negatif tentang KB 	<ul style="list-style-type: none"> - Pembuatan leaflet dan banner tentang KB - Membuat inovasi tentang KB - Kunjungan rumah PUS tidak berKB - Membuat kohort PUS - Membuat kohort KB 	<ul style="list-style-type: none"> - Koordinasi linprog dan linsek - Pembuatan leaflet dan banner tentang KB - Membuat inovasi gerbek tuti - Kunjungan rumah PUS tidak berKB - Membuat kohort PUS - Membuat kohort KB 	
4	KB PASCA SALIN	<ul style="list-style-type: none"> - Adat istiadat di masyarakat bufas belum boleh keluar rumah selama 40 hr - Kurangnya pengetahuan tentang KB Pasca salin - Kerjasama linprog dan jejaring belum maksimal 	<ul style="list-style-type: none"> - Penyuluhan kesehatan reproduksi dan KB - Koordinasi linprog dan linsek - Pembuatan leaflet dan banner tentang KB - Pembuatan kohort PUS - Pembuatan kohort KB 	<ul style="list-style-type: none"> - Penyuluhan kesehatan reproduksi dan KB - Koordinasi linprog dan linsek - Membuat inovasi gerbek tuti - Pembuatan kohort PUS - Pembuatan kohort KB - Penguatan P4K 	

		<ul style="list-style-type: none"> - Kurangnya dukungan keluarga - Kurangnya pengetahuan P4 K 	<ul style="list-style-type: none"> - Penguatan P4K - Kelas ibu hamil - Kunjungan rumah bufas belum ber KB 	<ul style="list-style-type: none"> - Kelas ibu hamil - Kunjungan rumah bufas belum ber KB 	
No	Proritas Masalah	Prioritas Penyebab masalah	Alternatif Pemecahan Masalah	Pemecahan Masalah Terpilih	Keterangan
LANSIA					
1	Usia 60 tahun ke atas yang mendapatkan skreening sesuai standart	Kesadaran lansia laki-laki kurang untuk datang ke Posyandu lansia	Melaksanakan posyandu lansia di hari Jumat, setelah selesai sholat jumat <ul style="list-style-type: none"> - Kerjasama lintas program 	Melaksanakan posyandu lansia di hari Jumat, setelah selesai sholat jumat Kerjasama lintas program	
		Lansia resti tidak bisa berangkat posyandu sendiri	Kunjungan rumah pada lansia resti	Kunjungan rumah pada lansia resti	
3		<ul style="list-style-type: none"> - Belum ada anggaran dana desa untuk ikut mendukung kegiatan - Belum semua 	<ul style="list-style-type: none"> - Mengusulkan pembelian stik kolesterol oleh desa - Koordinasi lintas sektor melalui MINLOK Tribulanan 	Mengusulkan pembelian stik kolesterol oleh desa	

No	Proritas Masalah	Prioritas Penyebab masalah	Alternatif Pemecahan Masalah	Pemecahan Masalah Terpilih	Keterangan
PROMKES					
	Masih kurangnya desa siaga aktif mandiri dan purnama	<ul style="list-style-type: none"> - SDM masyarakat masih minim - Kurangnya dukungan dari pemerintah desa - Kerjasama lintas program kurang - Tidak ada pertemuan rutin FKD - Pembinaan tim FKD belum berjalan - Kurangnya sosialisasi tentang desa siaga aktif - Kurangnya inovasi pemberdayaan - Kurangnya media informasi 	<ul style="list-style-type: none"> - Koordinasi Lintas Sektor - Refreshing FKD bagi desa yang sudah terbentuk - Pembentukan bagi desa yang belum ada FKD - Koordinasi dengan pihak desa melalui pertemuan yang ada didesa (PKK, DAWIS) - Membuat komitmen untuk pertemuan rutin yang disepakati bersama - Supervisi FKD - Membuat jadwal untuk tim FKD - Menyampaikan desa siaga melalui pertemuan rutin desa - Melakukan studi banding - Membuat leaflet / poster 	<ul style="list-style-type: none"> - Supervisi FKD bagi FKD yang sudah terbentuk - Pembentukan FKD desa siaga aktif yang belum terbentuk - Melaksanakan SMD MMD 	

		<ul style="list-style-type: none"> - Intervensi dana sedikit - Dana desa belum dianggarkan untuk desa siaga aktif - Peran serta masyarakat rendah - Kurangnya dukungan linsek 	<ul style="list-style-type: none"> - Membuat rencana usulan untuk kegiatan FKD melalui MUSRENBANGDES - Sosialisasi kegiatan kesehatan melalui pertemuan di desa - Menyampaian permasalahan desa siaga melalui minlok linsek - Melaksanakan kegiatan SMD dan MMD 		
2	Kawasan Tanpa Rokok di sekolah	<ul style="list-style-type: none"> - Pengetahuan siswa tentang efek samping rokok terhadap kesehatan masih rendah - Keterbatasan petugas yang masih rangkap program - Metode penyuluhan yang kurang menarik - Kurangnya dukungan dari guru dan sekolah - Alat peraga atau media minim - Pemutaran video/film 	<ul style="list-style-type: none"> - Penyuluhan dan sosialisai rutin di sekolah - Bekerjasama lintas program - Membuat penyuluhan dengan media gambar/ video - Komitmen bersama untuk tidak merokok di lingkungan sekolah - Pembuatan banner atau leaflet - Membuat jadwal pemutaran video secara rutin 	<ul style="list-style-type: none"> - Pembuatan banner atau leaflet yang berkaitan dengan bahaya merokok - Penyuluhan tentang rokok di sekolah - Bekerjasama lintas program - Komitmen bersama untuk tidak merokok di lingkungan sekolah - Meningkatkan kerjasam lintas 	

		belum efektif - Kerjasama lintas program kurang	- Meningkatkan kerjasama lintas program melalui minlokbul	program dengan minlok bulanan	
	Penyuluhan PHBS di Sekolah	- Belum ada anggaran dana sekolah untuk mendukung	- Sosialisasi untuk pengusulan dana BOS untuk mendukung kegiatan PHBS di sekolah	- Sosialisasi untuk pengusulan dana BOS untuk mendukung kegiatan PHBS di sekolah	-
KESLING					
No	Proritas Masalah	Prioritas Penyebab masalah	Alternatif Pemecahan Masalah	Pemecahan Masalah Terpilih	Keterangan
1	Jumlah 1 desa yang melaksanakan Sanitasi Total Berbasis masyarakat / bebas BABS (ODF)	- Kesadaran masyarakat tentang pentingnya menggunakan jamban sehat masih kurang - Belum semua desa dianggarkan dana desa untuk mendukung kegiatan - Metode penyuluhan	- Pemicuan pada masyarakat ttg jamban sehat - Membuat inovasi GERDUS - Mengkoordinasikan dengan kepala desa untuk mendukung kegiatan dengan dana desa dan arisan jamban - Pembuatan video sebagai media promosi kesehatan	- Pemicuan tentang BABS - Kegiatan inovasi /Gerdus - Pembuatan banner stop BABS - Mengusulkan kendaraan untuk operasional - Pembuatan video sebagai media promosi kesehatan untuk jamban sehat bekerja sama dengan program promkes	

		<p>terhadap msyarakat monoton</p> <ul style="list-style-type: none"> - Belum terpenuhi tenaga kerja sanitarian - Kerjasama lintas program dan lintas Sektor kurang efektif - Tidak ada alat peraga 	<p>untuk jamban sehat bekerja sama dengan program promkes</p> <ul style="list-style-type: none"> - Menambah jumlah tenaga Kesehatan Lingkungan - Mengusulkan tenaga kerja kesling - Kegiatan inovasi /Gerdus Pembuatan leaflet / banner tentang STOP BABS - Koordinasi lintas program melalui minlokbul - Koordinasi lintas sektor melalui minlok linsek - Bekerjasama dengan Promkes membuat alat peraga edukasi 		
2	Pemeriksaan Kualitas Air Minum	<ul style="list-style-type: none"> - Belum terpenuhi tenaga kerja sanitarian 	<ul style="list-style-type: none"> - Mengusulkan tenaga kerja kesling 	<ul style="list-style-type: none"> - Melakukan pendataan dan pembinaan badan penyelenggara air minum 	

		<ul style="list-style-type: none"> - Kerja sama Lintas Program dan Lintas sektor kurang efektif 	<ul style="list-style-type: none"> - Meningkatkan komunikasi melalui minlok bulanan dan minlok linsek 		
		<ul style="list-style-type: none"> - Medan /lokasi yang dituju merupakan daerah pegunungan 	<ul style="list-style-type: none"> - Pengecekan kendaraan secara rutin agar lebih mudah menempuh medan yang dituju 		
		<ul style="list-style-type: none"> - Sulit mendapatkan izin untuk melakukan inspeksi sanitasi karena pengelola tidak berkenan 	<ul style="list-style-type: none"> - Meminta izin pendampingan ke pemdes setempat 		
		<ul style="list-style-type: none"> - Belum semua penyelenggara air minum terdata dan mempunyai izin 	<ul style="list-style-type: none"> - Melakukan pendataan dan pembinaan badan penyelenggara air minum 		
3	Sampah	<ul style="list-style-type: none"> - Kesadaran masyarakat tentang pengelolaan sampah masih kurang 	<ul style="list-style-type: none"> - Penyuluhan tentang sampah 	<ul style="list-style-type: none"> - Penyuluhan tentang sampah 	
4	Inspeksi TPM/TTU	<ul style="list-style-type: none"> - Sulit mendapatkan izin untuk melakukan inspeksi sanitasi karena 	<ul style="list-style-type: none"> - Meminta izin pendampingan ke pemdes setempat 	<ul style="list-style-type: none"> - Melakukan pendataan dan pembinaan 	

		<p>pengelola tidak berkenan</p> <ul style="list-style-type: none"> - Belum semua TTU/TPM terdata dan mempunyai izin 	<ul style="list-style-type: none"> - Melakukan pendataan dan pembinaan 		
5	Inspeksi Sanitasi Sekolah Dasar	<ul style="list-style-type: none"> - Belum terpenuhi tenaga kerja sanitarian - Belum semua sekolah dasar memenuhi standar syarat kesehatan 	<ul style="list-style-type: none"> - Mengusulkan tenaga kerja Kesling - Melakukan inspeksi sanitasi dan melakukan pembinaan 	<ul style="list-style-type: none"> - Melakukan inspeksi sanitasi dan melakukan pembinaan 	
6	STBM	<p>Kesadaran masyarakat tentang pentingnya penerapan 5 pilar STBM masih kurang</p> <p>Tidak ada alat peraga</p>	<ul style="list-style-type: none"> - Pembentukan tim STBM tingkat desa dengan penyuluhan tentang STBM - Pembuatan leaflet / banner tentang 5 pilar STBM 	<ul style="list-style-type: none"> - Pembentukan tim STBM tingkat desa dengan penyuluhan tentang STBM 	

P2					
No	Proritas Masalah	Prioritas Penyebab masalah	Alternatif Pemecahan Masalah	Pemecahan Masalah Terpilih	Keterangan
1	Presentasi penderita hipertensi yang mendapatkan pelayanan sesuai standar	<ul style="list-style-type: none"> - Belum semua penduduk usia 15 keatas dilakukan skrining pemeriksaan tekanan darah - Masyarakat belum paham tentang resiko penyakit akibat hipertensi - Paradigma sakit di masyarakat periksa kesehatan mennggu ada keluhan 	<ul style="list-style-type: none"> - Koordinasi lintas program dan lintas sektor melakukan - Melakukan penyuluhan di masyarakat tentang penyakit hipertensi - Pembuatan poster/lieflet tentang penyakit hipertensi 	<ul style="list-style-type: none"> - Koordinasi lintas program dan sektor - Melakukan penyuluhan di masyarakat tentang penyakit hipertensi uk usia 15th keatas - Pembuatan poster/lieflet tentang penyakit hipertensi 	
2	Presentase penderita Diabetes Melitus mendapatkan pelayanan kesehatan sesuai standar	<ul style="list-style-type: none"> - Penduduk Usia 15 tahun keatas belum semua dilakukan pemeriksaan gula darah - Paradigma sakit di masyarakat menganggap bahwa 	<ul style="list-style-type: none"> - Koordinasi lintas program dengan posyandu lansia dan posbindu dan sektor - Sosialisasi dan penyuluhan Diabetes melitus di masyarakat 	<ul style="list-style-type: none"> - Koordinasi lintas program dan sektor dengan posyandu lansia dan posbindu - Sosialisasi dan penyuluhan Diabetes melitus di masyarakat 	

		<p>sakit dulu periksa ke fasilitas pelayanan kesehatan</p> <ul style="list-style-type: none"> - Kurangnya sosialisasi tentang penyakit DM 	<ul style="list-style-type: none"> - Pembuatan poster/banner tentang penyakit diabetes melitus 	<ul style="list-style-type: none"> - Pembuatan poster/banner tentang penyakit diabetes melitus 	
3	Penemuan TB	<ul style="list-style-type: none"> - Belum semua karyawan memahami tentang penyakit TBC - Belum semua masyarakat mengetahui tentang penyakit TBC - Stigma negatif di masyarakat tentang TBC di masyarakat - Petugas merangkap program - Kurangnya alat 	<ul style="list-style-type: none"> - Sosialisasi pada minilokakarya bulanan - Melaksanakan sosialisasi/ penyuluhan kepada masyarakat tentang penyakit TBC - Kerjasama lintas program untuk penyuluhan TBC - Mengusulkan untuk menambah tenaga dalam melaksanakan program TB - Koordinasi dengan linprog 	<ul style="list-style-type: none"> - Melaksanakan sosialisasi tentang penyakit TB di minilokakarya bulanan - Melaksanakan sosialisasi/ penyuluhan kepada masyarakat tentang penyakit TB - Menambah tenaga dalam melaksanakan program TB - Pengusulan alat peraga penyuluhan - Pembuatan leaflet tentang TB 	

		<p>peraga dalam penyuluhan</p> <ul style="list-style-type: none"> - Kurangnya alat penunjang pemeriksaan dalam menegakkan diagnosa TB - Letak geografis jauh pasien tidak mau datang ke puskesmas 	<p>(Promkes)</p> <ul style="list-style-type: none"> - Mengusulkan mikroskopis - Mengusulkan dropping pot dahak - Petugas melaksanakan kunjungan rumah pada penderita suspect TB 	<ul style="list-style-type: none"> - Mengusulkan mikroskopis - Mengusulkan dropping pot dahak - Petugas melaksanakan kunjungan rumah pada penderita suspect TB 	
No	Proritas Masalah	Prioritas Penyebab masalah	Alternatif Pemecahan Masalah	Pemecahan Masalah Terpilih	Keterangan
4	Skreening PTM	<ul style="list-style-type: none"> - Belum semua usia produktif memahami tentang skreening PTM - Keterbatasan sumber daya manusia - Keterbatasan alat dalam melaksanakan skreening posbindu 	<ul style="list-style-type: none"> - Sosialisasi tentang PTM - SDM kurang - Menambah petugas dalam melaksanakan program PTM - Koordinasi dengan linprog (Promkes) - Bekerjasama dengan Desa untuk menggunakan Anggaran Dana Desa untuk 	<ul style="list-style-type: none"> - Melaksanakan Sosialisasi tentang PTM di masyarakat khususnya pada usia produktif - Koordinasi dengan lintas program - Pembuatan leaflet tentang PTM - Bekerjasama dengan Desa untuk menggunakan Anggaran Dana Desa untuk 	

		<p>PTM</p> <ul style="list-style-type: none"> - Belum semua desa mempunyai kader yang terlatih dalam skreening PTM - Letak geografis jauh dari tempat pelaksanaan skreening Posbindu PTM 	<p>pembelian alat penunjang Posbindu PTM</p> <ul style="list-style-type: none"> - Mengadakan pembinaan kader PTM - Mendekatkan pelaksanaan pelayanan Posbindu pada masyarakat usia produktif - Menambah jumlah Posbindu di setiap Desa 	<p>pembelian alat penunjang Posbindu PTM</p> <ul style="list-style-type: none"> - Mengadakan pembinaan kader PTM - Mendekatkan pelaksanaan pelayanan Posbindu pada masyarakat usia produktif dengan inovasi mobil screening - Menambah jumlah Posbindu di setiap Desa - Pembuatan leaflet dan banner 	
5	Eliminasi Malaria	<ul style="list-style-type: none"> - Belum semua karyawan memahami tentang Malaria - Kurangnya alat peraga dalam penyuluhan 	<ul style="list-style-type: none"> - Mengadakan rapat koordinasi dengan Lintas program - Sosialisasi tentang malaria terutama surveilan migrasi pada minilokakarya bulanan - Koordinasi dengan linprog (Promkes) dan linsek 	<ul style="list-style-type: none"> - Mengadakan rapat koordinasi dengan Linprog - Sosialisasi tentang pada minilokakarya bulanan - Pengusulan alat peraga penyuluhan - Pembuatan leaflet, banner tentang Malaria 	

		<ul style="list-style-type: none"> - Keterbatasan alat RDT dari dinas masih kurang - Mengusulkan kepada Desa untuk membentuk Kader Malaria Desa - Geografis sebagian besar pegunungan 	<ul style="list-style-type: none"> - Mengusulkan ke Dinas untuk dropping RDT - Koordinasi dengan Desa dalam pembentukan Kader Malaria Desa dengan Anggaran Dana Desa - Mengusulkan pemberdayaan masyarakat untuk menunjang program Eliminasi Malaria - Semua Desa wilayah kerja bebas malaria - PE (Penyelidikan Epidemiologi) - Melaksanakan sosialisasi malaria di Desa 	<ul style="list-style-type: none"> - Mengusulkan ke Dinas untuk dropping RDT - Koordinasi dengan Desa dalam pembentukan Kader Malaria Desa dengan Anggaran Dana Desa - Mengusulkan pemberdayaan masyarakat untuk menunjang program Eliminasi Malaria - Semua Desa wilayah kerja bebas malaria - PE (Penyelidikan Epidemiologi) - Melaksanakan sosialisasi malaria di Desa 	
--	--	--	---	---	--

			<ul style="list-style-type: none"> - Melaksanakan MBS konfirmasi - PSN (Pemberantasan Sarang Nyamuk) - Pemantauan Jentik - Larvasida - Pemantauan Kelambu - Survey Imigrasi 	<ul style="list-style-type: none"> - Melaksanakan MBS konfirmasi - PSN (Pemberantasan Sarang Nyamuk) - Pemantauan Jentik - Larvasida - Pemantauan Kelambu - Survey Imigrasi 	
GIZI					
No	Proritas Masalah	Prioritas Penyebab masalah	Alternatif Pemecahan Masalah	Pemecahan Masalah Terpilih	Ket

1	Persentase ibu hamil mendapat tablet Fe sampai 90 tablet	<ul style="list-style-type: none"> - Koordinasi dengan Lintas Program kurang - Edukasi pemberian TTD pada Ibu Hamil belum maksimal - Kurangnya media promosi tentang TTD Ibu Hamil 	<ul style="list-style-type: none"> - Belum semua bidan memberikan tablet dari awal kehamilan - Meningkatkan penyuluhan tentang manfaat TTD pada kelas ibu hamil - Koordinasi dengan Lintas Program (Promkes) untuk Pembuatan Leaflet tentang TTD Ibu Hamil 	<ul style="list-style-type: none"> - Meningkatkan penyuluhan tentang manfaat TTD pada kelas ibu hamil 	
2	Cakupan N/D masih rendah	<ul style="list-style-type: none"> - Pola pemberian makan / pola asuh balita 0-24 bulan belum benar 	<ul style="list-style-type: none"> - Memberikan penyuluhan pola pemberian makan pada anak dengan metode PMBA 	<ul style="list-style-type: none"> - Memberikan penyuluhan pola pemberian makan pada anak dengan metode PMBA - Pembentukan KP ASI bagi 	

		<ul style="list-style-type: none"> - Belum semua bayi 0-6 bulan ASI Eksklusif - Belum mendapat alokasi Dana Desa 	<ul style="list-style-type: none"> - Meningkatkan penyuluhan melalui kelas balita - Advokasi ke Desa untuk mengadakan Orientasi Kader PMBA dan Kelas Balita menggunakan Anggaran Dana Desa 	<ul style="list-style-type: none"> - Melakukan supervisi KP-ASI bagi desa yang sudah terbentuk 	
--	--	--	--	---	--

UPAYA KESEHATAN PERSEORANGAN

No	Proritas Masalah	Prioritas Penyebab masalah	Alternatif Pemecahan Masalah	Pemecahan Masalah Terpilih	Keterangan
1	Cakupan Masyarakat miskin yang mendapat pelayanan kesehatan	<ul style="list-style-type: none"> - sumber daya manusia - petugas rangkap jabatan - kurang inovasi promosi 	<ul style="list-style-type: none"> - Peningkatan SDM kualitas dan kuantitas - Pembinaan SDM oleh Kapus - Perencanaan yang baik - Perbanyak promosi - Perbanyak leaflet 	<ul style="list-style-type: none"> - Promosi kesehatan dengan lintas program dan lintas sektor 	

		<ul style="list-style-type: none"> - kurang sarana promosi kesehatan - akses jauh - pengetahuan masyarakat tentang kesehatan masih rendah 	<ul style="list-style-type: none"> - Optimalkan layanan Pustu dan PKD - Promosi kesehatan dengan lintas program dan lintas sektor 		
2	20 % tidak puas di kecepatan pendaftaran	<ul style="list-style-type: none"> - Menunggu lama karena, pasien banyak menumpuk di pagi hari - Perubahan dari sistem personal ke family folder - Pendaftaran sistem komputer 	<ul style="list-style-type: none"> - Akan dibuat pendaftaran online 	<ul style="list-style-type: none"> - Akan dibuat pendaftaran online 	
3	Penderita hipertensi melakukan pengobatan secara teratur	<ul style="list-style-type: none"> - Belum semua masyarakat usia lebih dari 15 tahun ikut posbindu - Penderita hipertensi tidak merasa ada keluhan 	<ul style="list-style-type: none"> - optimalkan koordinasi linprog PERKESMAS dan PROMKES - mengaktifkan posbindu di setiap desa dan pedukuhan - membentukn posbindu 	<ul style="list-style-type: none"> - optimalkan koordinasi linprog PERKESMAS dan PROMKES 	

		<ul style="list-style-type: none"> - Belum semua masyarakat rutin cek up kesehatan 	<ul style="list-style-type: none"> - baru di desa - penyuluhan ttg resiko hipertensi - kunjungan rumah penderita HT 		
4	Keluarga mempunyai akses atau menggunakan jamban sehat	<ul style="list-style-type: none"> - belum punya akses air bersih di rumah - BAB di kolam atau sungai, dianggap lebih praktis - sosial ekonomi - Koordinasi linprog dan linsek belum optimal 	<ul style="list-style-type: none"> - pemicuan stop BABS - pembetulan tim STBM tingkat desa - arisan jamban - pendampingan Alokasi Dana Desa, koordinasi dgn linsek - optimalkan koordinasi linsek dan linprog 	<ul style="list-style-type: none"> - optimalakan koordinasi linsek dan linprog 	
5	Penderita gangguan jiwa mendapatkan pengobatan dan tidak ditelantarkan	<ul style="list-style-type: none"> - sosial ekonomi - Keluarga malu - masih ada anggapan bahwa gangguan jiwa dapat sembuh dgn pengobatan alternatif - tidak berobat rutin - bosan minum obat terus menerus 	<ul style="list-style-type: none"> - optimalkan koordinasi linprog PERKESMAS dan Kesehatan Jiwa - Penyuluhan kesehatan jiwa di masyarakat - Kunjungan rumah - rujuk ke RS - pembentukan desa siaga jiwa secara bertahap 	<ul style="list-style-type: none"> - optimalkan koordinasi linprog PERKESMAS dan Kesehatan Jiwa - Kunjungan rumah 	

		- merasa sdh sehat, tidak minum obat	- upaya bebas pasung - pembentukan TPKJM (Tim pembina kesehatan jiwa masyarakat) dan Tim penanganan kegawat daruratan jiwa kecamatan		
KESEHATAN JIWA					
No	Proritas Masalah	Prioritas Penyebab masalah	Alternatif Pemecahan Masalah	Pemecahan Masalah Terpilih	Keterangan
	ODGJ Berat	<ul style="list-style-type: none"> - Pemahaman petugas tentang gejala jiwa masih kurang - Pasien tidak berobat teratur karena merasa sehat dan jenuh minum obat terus menerus - Kurangnya dukungan keluarga dalam pengobatan rutin 	<ul style="list-style-type: none"> - Sosialisasi / penyuluhan kesehatan jiwa - Pengadaan leaflet tentang kesehatan jiwa - Pemberdayaan masyarakat dengan pemnbentukan desa siaga sehat jiwa - Pelatihan Kader kesehatan jiwa - Kunjungan rumah ODGJ 	<ul style="list-style-type: none"> - Sosialisasi / penyuluhan kesehatan jiwa - Pemberdayaan masyarakat dengan pembentukan desa siaga sehat jiwa - Pelatihan kader kesehatan jiwa - Kunjungan rumah ODGJ 	

		<ul style="list-style-type: none"> - Anggapan masyarakat yang salah tentang gangguan jiwa - Geografis tempat pelayanan kesehatan jauh - Kurangnya alat bantu promosi kesehatan jiwa 	<ul style="list-style-type: none"> - Pelatihan kader kesehatan jiwa - Monitoring pelaksanaan desa siaga sehat jiwa - Kunjungan rumah ODGJ - Usulan pelatihan petugas kesehatan jiwa 	-	
PERKESMAS					
No	Proritas Masalah	Prioritas Penyebab masalah	Alternatif Pemecahan Masalah	Pemecahan Masalah Terpilih	Keterangan
1	Kunjungan Perkesmas	<ul style="list-style-type: none"> - SDM masih kurang - Kurangnya pengetahuan tentang Perkesmas 	<ul style="list-style-type: none"> - Sosialisasi tentang Perkesmas melalui minilokakarya bulanan - Menambah jumlah tenaga dalam pelaksanaan Perkesmas - Koordinasi dengan Linprog, Binwil 	<ul style="list-style-type: none"> - Sosialisasi tentang Perkesmas melalui minilokakarya bulanan - Koordinasi dengan Linprog, Binwil, 	
		<ul style="list-style-type: none"> - Belum ada 	<ul style="list-style-type: none"> - Mengusulkan ke Dinas 	<ul style="list-style-type: none"> - Mengusulkan ke Dinas 	

		<p>penunjang PHN Kit</p> <ul style="list-style-type: none"> - Letak geografis, jumlah penduduk yang banyak - Kurangnya dukungan keluarga dalam proses pengobatan 	<p>untuk pengadaan PHN Kit</p> <ul style="list-style-type: none"> - Mengusulkan kendaraan transportasi untuk petugas - Kunjungan bagi pasien yang beresiko tinggi - Koordinasi dengan Linprog, Linsek, Desa 	<p>untuk pengadaan PHN Kit</p> <ul style="list-style-type: none"> - Mengusulkan kendaraan transportasi untuk petugas - Kunjungan bagi pasien yang beresiko tinggi - Melaksanakan koordinasi Linprog, Linsek, Desa 	
--	--	--	--	--	--

BAB IV

RENCANA KEGIATAN

A. RENCANA USULAN KEGIATAN TAHUN 2022

Dalam usulan kegiatan Puskesmas Bener tahun 2022 ini berdasarkan pada prioritas masalah dan kecenderungan masalah yang terjadi di wilayah kerja. Kegiatan yang diusulkan dibagi dalam 3 hal pokok, yaitu :

1. Pengembangan kegiatan Program Kesehatan yang meliputi upaya kesehatan perseorangan, upaya kesehatan masyarakat, dan upaya kesehatan masyarakat pengembangan.
2. Pengembangan manajemen meliputi manajemen sumber daya manusia, manajemen mutu pelayanan, dan manajemen keuangan.
3. Pengembangan sarana dan prasarana meliputi pengembangan sarana fisik bangunan, pengembangan sarana alat kesehatan dan pengembangan sarana peralatan kantor / rumah tangga.

Usulan kegiatan Puskesmas Bener secara lengkap dapat dilihat pada **MATRIKS RENCANA USULAN KEGIATAN PUSKESMAS TAHUN 2022** di lampiran 1.

B. RENCANA PELAKSANAAN KEGIATAN TAHUN 2022

Dalam rencana pelaksanaan kegiatan Puskesmas Bener tahun 2022 ini berdasarkan pada prioritas masalah dan kecenderungan masalah yang terjadi di wilayah kerja serta memperhatikan sumber daya yang ada di wilayah . Kegiatan yang diusulkan dibagi dalam 3 hal pokok, yaitu :

1. Pengembangan kegiatan Program Kesehatan yang meliputi upaya kesehatan perseorangan, upaya kesehatan masyarakat, dan upaya kesehatan masyarakat pengembangan.
2. Pengembangan manajemen meliputi manajemen sumber daya manusia, manajemen mutu pelayanan, dan manajemen keuangan
3. Pengembangan sarana dan prasarana meliputi pengembangan sarana fisik bangunan, pengembangan sarana alat kesehatan dan pengembangan sarana peralatan kantor / rumah tangga

Rencana Pelaksanaan kegiatan Puskesmas Bener secara lengkap dapat dilihat pada **MATRIKS RENCANA PELAKSANAAN KEGIATAN PUSKESMAS TAHUN 2022** di lampiran 2.

LAMPIRAN

RENCANA USULAN KEGIATAN (RUK) PUSKESMAS BENER UNTUK TAHUN 2022

NO	UPAYA KESEHATAN MASYARAKAT (UKM) ESSENSIAL	KEGIATAN	TUJUAN	SASARAN	TARGET SASARAN	PENANGGUNG JAWAB	KEBUTUHAN SUMBER DAYA DAYA		MITRA KERJA	WAKTU PELAKSANAAN	KEBUTUHAN ANGGARAN			INDIKATOR KINERJA	SUMBER PEMBIAYAAN
							Jml Desa	Jml Petugas & Peserta			Jauh : 125.000 Dekat : 60.000 Snack : 11.100 Makan : 37.100	JUMLAH	TOTAL ANGGARAN		
UPAYA KESEHATAN MASYARAKAT (UKM) ESSENSIAL															
1	KIA	Kader Pendamping Bumil	Menurunkan AKI dan AKB	Kader	6 Desa Jauh	Kapus	3	2	Linpro, Linsek	Feb-Nov 2022	125.000	750.000	2.308.800	Menurunkan AKI dan AKB	BOK
					3 Desa Dekat		3	2			60.000	360.000			
					Snack		9	12			11.100	1.198.800			
		Pemantauan Bumil Resti	Menurunkan AKI dan AKB	Masyarakat	23 Desa Jauh	Kapus	23	2	Linpro, Linsek	Feb - Nov 2022	125.000	5.750.000	6.350.000	Menurunkan AKI dan AKB	BOK
					5 Dekat		5	2			60.000	600.000			
		Penyuluhan Remaja di Sekolah	Meningkatkan pengetahuan remaja tentang KRR	Siswa Sekolah	3 Sekolah Dekat	Kapus	3	2	Kader	Feb-Nov 2022	125.000	750.000	2.766.000	Menurunkan AKI dan AKB	BOK
					2 Sekolah Jauh		2	2			60.000	240.000			
					Snack		5	32			11.100	1.776.000			
		Kelas Ibu Hamil	Menurunkan AKI dan AKB	Masyarakat	24 Desa Jauh	Kapus	24	2	Linpro, Linsek	Feb-Nov 2022	125.000	6.000.000	10.520.400	Menurunkan AKI dan AKB	BOK
					4 Desa Dekat		4	2			60.000	480.000			
					Snack		28	13			11.100	4.040.400			
		ANC Terpadu Jemput Bola	Menurunkan AKI dan AKB	Masyarakat	6 Desa Jauh	Kapus	6	6	Kader	Feb-Nov 2022	125.000	4.500.000	5.832.000	Menurunkan AKI dan AKB	BOK
					6 Desa Dekat		6	20			11.100	1.332.000			
		Kelas Ibu Balita	Menurunkan AKI dan AKB	Masyarakat	18 Desa Jauh	Kapus	18	2	Kader	Feb-Nov 2022	125.000	4.500.000	15.904.800	Menurunkan AKI dan AKB	BOK
					6 Desa Dekat		6	2			60.000	720.000			
					Makan		24	12			37.100	10.684.800			
		Kunjungan Rumah PUS tidak Ber KB/ DO	Meningkatkan Cakupan Peserta KB Aktif	Masyarakat	16 Desa Jauh	Kapus	16	2	kader	Feb-Nov 2022	125.000	4.000.000	4.960.000	Menurunkan AKI dan AKB	BOK
					8 Desa Dekat		8	2			60.000	960.000			
		Sosialisasi Gerbek Tuti	Menurunkan AKI dan AKB	Masyarakat	2 Desa Jauh	Kapus	2	2	Linsek, Linprog	Feb-Nov 2022	125.000	500.000	1.010.600	Menurunkan AKI dan AKB	BOK
					Snack		2	23			11.100	510.600			
Kelas Gerbek Tuti	Menurunkan AKI dan AKB	Masyarakat	2 Desa Jauh	Kapus	2	2	Kader	Feb-Nov 2022	125.000	500.000	1.010.600	Menurunkan AKI dan AKB	BOK		
			Snack		2	23			11.100	510.600					
Monev Gerbek Tuti	Menurunkan AKI dan AKB	Masyarakat	2 Desa Jauh	Kapus	2	2	kader	Feb-Nov 2022	125.000	500.000	1.010.600	Menurunkan AKI dan AKB	BOK		
			Snack		2	23			11.100	510.600					
Kelas Bumil Resti	Menurunkan AKI dan AKB	Masyarakat	Makan	Kapus	1	40	Linpro, Linsek	Feb-Nov 2022	37.100	1.484.000	1.484.000	Menurunkan AKI dan AKB	BOK		
Penyuluhan KRR di Posyandu Remaja	Meningkatkan pengetahuan remaja tentang KRR	Masyarakat	4 jauh	Kapus	4	2	kader	Feb-Nov 2022	125.000	1.000.000	3.846.400	Menurunkan AKI dan AKB	BOK		
			3 dekat		3	2			60.000	360.000					
			Snack		7	32			11.100	2.486.400					
Kunjungan Rumah Bufas Resti	Menurunkan AKI dan AKB	Masyarakat	18 Desa Jauh	Kapus	18	2	kader	Feb-Nov 2022	125.000	4.500.000	5.220.000	Menurunkan AKI dan AKB	BOK		
			6 Desa Dekat		6	2			60.000	720.000					
Pendataan dan pemetaan sasaran bumil, bersalin, nifas dan bayi	Menurunkan AKI dan AKB	Masyarakat	23 Desa Jauh	Kapus	23	2	kader	Feb-Nov 2022	125.000	5.750.000	6.350.000	Menurunkan AKI dan AKB	BOK		
			5 Desa Dekat		5	2			60.000	600.000					

NO	UPAYA KESEHATAN MASYARAKAT (UKM) ESSENSIAL	KEGIATAN	TUJUAN	SASARAN	TARGET SASARAN	PENANGGUNG JAWAB	KEBUTUHAN SUMBER DAYA DAYA		MITRA KERJA	WAKTU PELAKSANAAN	KEBUTUHAN ANGGARAN			INDIKATOR KINERJA	SUMBER PEMBIAYAAN
							Jml Desa	Jml Petugas & Peserta			Jauh : 125.000 Dekat : 60.000 Snack : 11.100 Makan : 37.100	JUMLAH	TOTAL ANGGARAN		
		Rapat Koordinasi validasi dan evaluasi data PWS KIA	Menurunkan AKI dan AKB	Masyarakat	Snack	Kapus	4	32	kader	Feb - Nov 2022	11.100	1.420.800	6.169.600	Menurunkan AKI dan AKB	BOK
					Makan		4	32			37.100	4.748.800			
		Penyediaan Fasilitas PKD/Bidan Desa	Menurunkan AKI dan AKB	PKD/ Bidan Desa	10 PKD Jauh	Kapus	10	2	Bidan Desa	Feb-Nov 2022	125.000	2.500.000	2.500.000	Menurunkan AKI dan AKB	BOK
		Pembinaan Kader Posyandu Remaja	Menurunkan AKI dan AKB	Masyarakat	1 Desa Jauh	Kapus	1	2	Kader	Feb-Nov 2022	125.000	250.000	547.600	Menurunkan AKI dan AKB	BOK
					1 Desa Dekat		1	2			60.000	120.000			
					Snack		2	8			11.100	177.600			
Pemberian materi kesehatan pada bimbingan perkawinan atau konseling pranikah	Menurunkan AKI dan AKB	Masyarakat	Snack	Kapus	10	20	Masyarakat	Feb-Nov 2022	11.100	2.220.000	2.220.000	Menurunkan AKI dan AKB	BOK		
Kunjungan Neonatal / Bayi Resiko Tinggi	Menurunkan AKI dan AKB	Masyarakat	23 Desa Jauh	Kapus	23	2	Kader	Feb-Nov 2022	125.000	5.750.000	6.350.000	Menurunkan AKI dan AKB	BOK		
			5 Desa Dekat		5	2			60.000	600.000					
		Penyelidikan Epidemiologi	mendapatkan gambaran terhadap suatu masalah kesehatan atau penyakit malaria secara detail.	Masyarakat	60 kasus dekat	Kapus	60	2	Bidan, Perawat	Januari-Nov 2022	60.000	7.200.000	44.700.000	Eliminasi Malaria	BOK
					150 kasus jauh		150	2			125.000	37.500.000			
		MBS	Mencari dan menemukan penderita melalui survey malaria di daerah endemis malaria	Masyarakat	14 Jauh	Kapus	14	4	Bidan, Perawat	Januari-Nov 2022	125.000	7.000.000	7.240.000	Eliminasi Malaria	BOK
					1 Dekat		1	4			60.000	240.000			
		Pemantauan Kelambu	memantau tingkat kepatuhan masyarakat memakai kelambu dalam upaya pencegahan kasus malaria	Masyarakat	8 jauh	Kapus	8	2	Bidan, Perawat	Januari-Nov 2022	125.000	2.000.000	2.000.000	Eliminasi Malaria	BOK
		Pemantauan Jentik	untuk mengetahui kepadatan jentik nyamuk Anopheles di tempat-tempat perindukan	Masyarakat	14 Jauh	Kapus	14	2	Bidan, Perawat	Januari-Nov 2022	125.000	3.500.000	3.620.000	Eliminasi Malaria	BOK
					1 Dekat		1	2			60.000	120.000			
		Larvasida	membunuh larva-larva nyamuk anopheles dalam upaya memutus rantai penyebaran	Masyarakat	14 Jauh	Kapus	14	2	Bidan, Perawat	Januari-Nov 2022	125.000	3.500.000	3.620.000	Eliminasi Malaria	BOK
					1 Dekat		1	2			60.000	120.000			
		PSN	memberantas sarang nyamuk sebagai upaya memutus rantai penyebaran	Masyarakat	7 jauh	Kapus	7	2	Bidan, Perawat	Januari-Nov 2022	125.000	1.750.000	1.870.000	Eliminasi Malaria	BOK
1 Dekat	1				2		60.000	120.000							
Sosialisasi Perdes Maslaria	mensosialisasikan peraturan desa tentang malaria sebagai upaya mencegah penyakit malaria	Masyarakat	10 Jauh	Kapus	10	2	Bidan, Perawat	Januari-Nov 2022	125.000	2.500.000	6.034.600		BOK		
			3 Dekat		3	2			60.000	360.000					
			Snack		13	22			11.100	3.174.600					
Survei Kader PTM	Kader bisa melaksanakan kegiatan PTM	Kader PTM	5 Dekat	Kapus	5	2	Medis/Paramedis	Januari-Nov 2022	60.000	600.000	6.350.000		BOK		
			23 Jauh		23	2			125.000	5.750.000					

NO	UPAYA KESEHATAN MASYARAKAT (UKM) ESSENSIAL	KEGIATAN	TUJUAN	SASARAN	TARGET SASARAN	PENANGGUNG JAWAB	KEBUTUHAN SUMBER DAYA DAYA		MITRA KERJA	WAKTU PELAKSANAAN	KEBUTUHAN ANGGARAN			INDIKATOR KINERJA	SUMBER PEMBIAYAAN
							Jml Desa	Jml Petugas & Peserta			Jauh : 125.000 Dekat : 60.000 Snack : 11.100 Makan : 37.100	JUMLAH	TOTAL ANGGARAN		
		Program Inovasi mobil skrining	Upaya menjangar masy dalam deteksi dini dan pencegahan penyakit degeneratif	Masy usia 15-19 th	6 jauh	Kapus	6	8	Medis/Paramedis	Januari-Nov 2022	125.000	6.000.000	6.000.000		BOK
		Refreshing Kader Posbindu	Upaya menjangar masy dalam deteksi dini dan pencegahan penyakit degeneratif	Kader PTM	Snack	Kapus	1	32	Medis/Paramedis	Januari-Nov 2022	11.100	355.200	1.468.200		BOK
					Makan		1	30			37.100	1.113.000			
		Inovasi Papa Hebat	Upaya pemberian pengobatan pd masy penderita HT	Masy Hipertensi	jauh	Kapus	5	5	Medis/Paramedis	Januari-Nov 2022	125.000	3.125.000	3.125.000		BOK
		Gerus TB	Penemuan kasus dari kasus kontak	Masya kintak TB	8 kasus	Kapus	8	2	Medis/Paramedis	Januari-Nov 2022	60.000	960.000	4.460.000		BOK
					14 kasus		14	2			125.000	3.500.000			
		PMO TB	Penderita TB		5 dekat	Kapus	5	2	Medis/Paramedis	Januari-Nov 2022	60.000	600.000	3.100.000		BOK
					10 jauh		10	2			125.000	2.500.000			
		Refreshing Kader TB	Deteksi dini penyakit TB	Suspek TB	Snack	Kapus	38	2	Medis/Paramedis	Januari-Nov 2022	11.100	843.600	3.663.200		BOK
					Makan		38	2			37.100	2.819.600			
Koordinasi Terpadu Lintas Program/Lintas Sektor Tentang Pencegahan dan Pengendalian Penyakit Tingkat Puskesmas			Snack	Kapus	6	35	Medis/Paramedis	Januari-Nov 2022	11.100	2.331.000	10.122.000	Eliminasi Malaria	BOK		
			Makan		6	35			37.100	7.791.000					
Pencegahan dan Pengendalian penyakit menular HIV/kasus kontak	Mencegah terjadinya penularan penyakit	Penderita HIV	10 Jauh	Kapus	10	1	Medis/Paramedis	Januari-Nov 2022	125.000	1.250.000	1.730.000		BOK		
			8 dekat		8	1			60.000	480.000					
4	IMUNISASI	Imunisasi rutin	Untuk Meningkatkan kekebalan terhadap PD3I	Anak umur 0- 24 bln	22 Desa Jauh	Kapus	242	1	Bidan, Promkes	Feb-Des 2022	125.000	30.250.000	32.230.000	UCI	BOK
					3 Desa Dekat		33	1			60.000	1.980.000			
		Sweping imunisasi	Meningkatkan cakupan hasil imusasi rutin	Anak umur 0- 24 bln	23 Desa Jauh	Kapus	46	2	Bidan, Promkes	Juni dan Nov 2022	125.000	11.500.000	12.700.000	UCI	BOK
					5 Dekat		10	2			60.000	1.200.000			
		BIAS Campak	Untuk Menurunkan angka kesakitan campak,meningkatkan kekebalan terhadap	Siswa Kelas I baru	34 Sekolah Jauh	Kapus	34	2	Bidan	Agustus	125.000	8.500.000	9.460.000	95 % Imunisasi BIAS	BOK
					8 sekolah Dekat		8	2			60.000	960.000			
		BIAS DT dan TD	Untuk Menurunkan angka kesakitan Dipteri Tetanus,meningkatkan kekebalan terhadap Dipteri Tetanus	Siswa kelas I,2,3	34 Sekolah Jauh	Kapus	34	3	Bidan	Nopember	125.000	12.750.000	14.190.000	95 % Imunisasi BIAS	BOK
					8 Sekolah dekat		8	3			60.000	1.440.000			
Kampanye STBM Desa	Pemberdayaan Masyarakat	FKD Desa, Tokoh Masyarakt	6 Jauh	Kapus	8	2	Bidan, Promkes	Feb - Nov 2021	125.000	2.000.000	4.857.500	Jumlah desayang melaksanakan sanitasi total berbasis masyarakat (STBM)	BOK		
			3 Dekat		3	2			60.000	360.000					
			Snack		9	25			11.100	2.497.500					
Kampanye STBM Ponpes	Pemberdayaan Masyarakat	Santri dan Pengelola Santri	2 jauh	Kapus	2	2	Bidan, Promkes	Feb - Nov 2021	125.000	500.000	1.452.500	Jumlah Ponpes yang melaksanakan STBM	BOK		
			1 Dekat		1	2			60.000	120.000					
			Snack		3	25			11.100	832.500					

NO	UPAYA KESEHATAN MASYARAKAT (UKM) ESSENSIAL	KEGIATAN	TUJUAN	SASARAN	TARGET SASARAN	PENANGGUNG JAWAB	KEBUTUHAN SUMBER DAYA DAYA		MITRA KERJA	WAKTU PELAKSANAAN	KEBUTUHAN ANGGARAN			INDIKATOR KINERJA	SUMBER PEMBIAYAAN
							Jml Desa	Jml Petugas & Peserta			Jauh : 125.000 Dekat : 60.000 Snack : 11.100 Makan : 37.100	JUMLAH	TOTAL ANGGARAN		
5	KESEHATAN LINGKUNGAN	Pemicuan Stop BABS	Pemberdayaan Masyarakat	Masyarakat yang belum mempunyai jamban sehat	12 jauh 4 Dekat Snack	Kapus	12	2	Bidan, Promkes	Feb - Nov 2021	125.000	3.000.000	7.920.000	Jumlah Desa yang melaksanakan ODF	BOK
					4		2	60.000			480.000				
					16		25	11.100			4.440.000				
		Inpeksi Sanitasi TTU/Tempat Ibadah	Monitoring keadaan sanitasi secara berkala	Masjid, Gereja	20 Jauh 10 dekat	Kapus	Bidan, Promkes	Feb - Nov 2021	20	2	125.000	5.000.000	6.200.000	Kondisi dan sanitasinya memenuhi syarat kesehatan	BOK
					10				2	60.000	1.200.000				
		Inspeksi Sanitasi TTU/Pasar/Tempat Wisata	Monitoring keadaan sanitasi secara berkala	Pasar, Tempat wisata	8 jauh 2 Dekat	Kapus	Bidan, Promkes	Feb - Nov 2021	6	2	125.000	1.500.000	1.980.000	Kondisi dan sanitasinya memenuhi syarat kesehatan	BOK
					4				2	60.000	480.000				
		Inspeksi Sanitasi TPM	Monitoring keadaan sanitasi secara berkala	Tempat Penjual Makanan	10 jauh 8 Dekat	Kapus	Bidan, Promkes	Feb - Nov 2021	10	2	125.000	2.500.000	3.580.000		BOK
					9				2	60.000	1.080.000				
		Inpeksi Sanitasi TP2/ Salon	Monitoring keadaan sanitasi secara berkala	Pengelola Pestisida, Salon	6 Jauh 5 Dekat	Kapus	Bidan, Promkes	Feb - Nov 2021	6	2	125.000	1.500.000	2.100.000		BOK
					5				2	60.000	600.000				
		Pemeriksaan kualitas air minum	Monitoring keadaan sanitasi secara berkala	DAMIU	2 jauh 4 Dekat	Kapus	Bidan, Promkes	Feb - Nov 2021	2	2	125.000	500.000	980.000	Masyarakat mendapatkan kebutuhan air	BOK
					4				2	60.000	480.000				
		Inspeksi Sanitasi TTU/Ponpes	Monitoring keadaan sanitasi secara berkala	Ponpes	4 jauh 3 dekat	Kapus	Bidan, Promkes	Feb - Nov 2022	4	2	125.000	1.000.000	1.360.000		BOK
			3	2	60.000				360.000						
GERDUS/ Gerakan Peduli Sanitasi	Menyadarkan masyarakat agar merubah perilaku	Masyarakat yang belum mempunyai jamban sehat	5 Jauh 3 Dekat	Kapus	Bidan, Promkes	Feb - Nov 2022	5	2	125.000	1.250.000	1.610.000		BOK		
			3				2	60.000	360.000						
Inspeksi Sanitasi Sekolah	Monitoring keadaan sanitasi secara berkala	SD/SMP/SMA	15 jauh 5 dekat	Kapus	Bidan, Promkes	Feb - Nov 2022	15	2	125.000	3.750.000	4.350.000	Presentase satuan pendidikan dasar mendapatkan pelayanan higine sanitasi pangan sesuai standar	BOK		
			5				2	60.000	600.000						
Verifikasi Desa ODF			Snack Makan	Kapus	Bidan, Promkes	Feb - Nov 2022	2	30	11.100	666.000	2.892.000		BOK		
			2				30	37.100	2.226.000						
Monitoring Pasca Pemicuan			4 Dekat 5 jauh	Kapus	Bidan, Promkes	Feb - Nov 2022	4	2	60.000	480.000	1.730.000	Jumlah Desa yang melaksanakan ODF	BOK		
			5				2	125.000	1.250.000						
Refresing tim FKD dalam upaya kesehatan terpadu	Meningkatkan pengetahuan FKD dalam upaya kegiatan pemberdayaan masyarakat	Tim FKD	Dekat 2	Kapus	Tim FKD	Feb-Nov	2	2	60.000	240.000	3.044.000		BOK		
			Jauh 5				5	2	125.000	1.250.000					
			Snack				7	20	11.100	1.554.000					
Penyuluhan Kesehatan kelompok/massa tentang TBC	Meningkatkan pengetahuan FKD dalam upaya kegiatan pemberdayaan masyarakat	Kader & Masyarakat	Dekat 2	Kapus	Pemegang TB, Promkes	Jan - Nov	2	2	60.000	240.000	3.782.400		BOK		
			Jauh 6				6	2	125.000	1.500.000					
							8	23	11.100	2.042.400					
SMD	Mendapatkan gambaran mengenai masalah kesehatan yang ada di desa	Tim FKD	Dekat 2	Kapus	Semua Tim FKD	Sept-Okt	2	2	60.000	240.000	14.308.000		BOK		
			Jauh 10				10	2	125.000	2.500.000					
			Snack				12	20	11.100	2.664.000					

NO	UPAYA KESEHATAN MASYARAKAT (UKM) ESSENSIAL	KEGIATAN	TUJUAN	SASARAN	TARGET SASARAN	PENANGGUNG JAWAB	KEBUTUHAN SUMBER DAYA DAYA		MITRA KERJA	WAKTU PELAKSANAAN	KEBUTUHAN ANGGARAN			INDIKATOR KINERJA	SUMBER PEMBIAYAAN
							Jml Desa	Jml Petugas & Peserta			Jauh : 125.000 Dekat : 60.000 Snack : 11.100 Makan : 37.100	JUMLAH	TOTAL ANGGARAN		
6	PROMKES				Makan		12	20			37.100	8.904.000			
		MMD (Musyawarah Masyarakat Desa)	Membahas hasil SMD untuk mendapatkan gambaran masalah kesehatan sehingga bisa dibuat urutan prioritas masalah	Toma, Toga dan masyarakat	Dekat 2	Kapus	2	2	Perwakilan Toga, Toma, Karangtaruna & pemegang lintas program	Okt-Nop	60.000	240.000	17.200.000	BOK	
		Jauh 10	10	2	125.000		2.500.000								
		Snack	12	25	11.100		3.330.000								
		makan	12	25	37.100		11.130.000								
		Penggerakan keluarga/ masyarakat untuk mendukung Program Gerakan masyarakat hidup	Meningkatkan pengetahuan masyarakat tentang penerapan Germas	Kader & masyarakat	Dekat 2	Kapus	2	2	Kader & masyarakat	Jan-Agt	60.000	240.000	3.044.000	BOK	
		Jauh 6	5	2	125.000		1.250.000								
		Snack	7	20	11.100		1.554.000								
		Penyuluhan kelompok masyarakat tentang DBD	Meningkatkan pengetahuan masyarakat tentang DBD	Kader & Masyarakat	Dekat 2	Kapus	2	2	Pemegang DBD, Promkes	Mar-Agt	60.000	240.000	2.266.500	BOK	
		Jauh 3	3	2	125.000		750.000								
		Snack	5	23	11.100		1.276.500								
		Pembinaan Sakka Bhakti Husada (SBH)	Kegiatan pemberdayaan dan Promosi kesehatan di sekolah dalam membentuk karakter siswa	Siswa&siswi sekolah	Dekat 2	Kapus	2	2	Pemegang lintas program	Mar-Mei	60.000	240.000	2.377.500	BOK	
		Jauh 3	3	2	125.000		750.000								
		Snack	5	25	11.100		1.387.500								
Sosialisasi kesehatan tentang malaria	Meningkatkan wawasan masyarakat dan mewujudkan lingkungan sehat	Masyarakat	Dekat 1	Kapus	1	2	Pemegang malaria & promkes	Jan-Mar	60.000	120.000	3.912.400	BOK			
Jauh 7	7	2	125.000		1.750.000										
Snack	8	23	11.100		2.042.400										
Pembinaan Kawasan Tanpa Rokok (KTR)	Terwujudnya lingkungan sekolah bebas asap rokok	Siswa kelas 4-5	Dekat 3	Kapus	3	2	UKS & Promkes	Mei-Jul	60.000	360.000	3.147.100	BOK			
Jauh 4	4	2	125.000		1.000.000										
Snack	7	23	11.100		1.787.100										
Sosialisasi kesehatan PHBS di Ponpes	didapatkannya pengetahuan santri/santriwati tentang gambaran masalah kesehatan	Santriwan/santriwati	Dekat 2	Kapus	2	2	Promkes & Kesling	Feb-Agt	60.000	240.000	3.277.100	BOK			
Jauh 5	5	2	125.000		1.250.000										
snack	7	23	11.100		1.787.100										
Kunjungan pendataan sampel/KK indikator PHBS	Didapatkan strata PHBS tingkat rumah tangga	Masyarakat	2 dekat	Kapus	2	2	Promkes & Bidan	Jan-Agt	60.000	240.000	1.490.000	BOK			
5 jauh	5	2	125.000		1.250.000										
Sosialisasi PHBS di Masyarakat	Untuk meningkatkan perilaku masyarakat yang sehat secara mandiri	Kader & masyarakat	Dekat 2	Kapus	2	2	Bidan, Promkes	Jan-Mei	60.000	240.000	3.782.400	BOK			
Jauh 6	6	2	125.000		1.500.000										
Snack	8	23	11.100		2.042.400										
Penyuluhan PHBS di sekolah	Meningkatkan wawasan siswa tentang kesehatan dan Didapatkan strata PHBS institusi pendidikan	Siswa sekolah	Dekat 3	Kapus	3	2	UKS, Promkes	Mei-Jul	60.000	360.000	3.147.100	BOK			
Jauh 4	4	2	125.000		1.000.000										
Snack	7	23	11.100		1.787.100										
	Kegiatan pemberdayaan		Dekat 3		3	3			60.000	540.000					

NO	UPAYA KESEHATAN MASYARAKAT (UKM) ESSENSIAL	KEGIATAN	TUJUAN	SASARAN	TARGET SASARAN	PENANGGUNG JAWAB	KEBUTUHAN SUMBER DAYA DAYA		MITRA KERJA	WAKTU PELAKSANAAN	KEBUTUHAN ANGGARAN			INDIKATOR KINERJA	SUMBER PEMBIAYAAN			
							Jml Desa	Jml Petugas & Peserta			Jauh : 125.000 Dekat : 60.000 Snack : 11.100 Makan : 37.100	JUMLAH	TOTAL ANGGARAN					
		Pembinaan Penerapan Protokol Kesehatan di satuan Pendidikan	dan Promosi kesehatan di sekolah dalam meningkatkan wawasan dalam penerapan protkes disekolah		Jauh 9 Snack	Kapus	9 12	3 25			125.000 11.100	3.375.000 3.330.000	7.245.000		BOK			
7	GIZI	Sosialisasi PMBA	Meningkatkan pengetahuan kader dalam pemahaman ke masyarakat tentang Pemberian Makan Bayi dan Anak secara benar	Kader Posyandu Balita	Snack 1 dekat 1 jauh	Kapus	2 1 1	22 2 2	Gizi, Bidan	Juni	11.100 125.000 60.000	488.400 250.000 120.000	858.400	Persentase balita naik timbangnya (N/D) 85 %	BOK			
		Operasi Timbang	Meningkatkan capaian balita yang ditimbang D/S	Balita	24 posy dekat 79 posy jauh	Kapus	2 2	24 79	Gizi, Bidan	Februari dan Agustus	60.000 125.000	2.880.000 19.750.000	22.630.000	Presentase Balita ditimbang berat badannya (D/S) 85 %	BOK			
		Survey Garam	Mempertahankan cakupan rumah tangga yang mengkonsumsi garam beriodium cukup 90%	Ibu Balita dan Warung	5 dekat 23 Jauh	Kapus	2 2	5 23	Gizi, Bidan	Mei dan November	60.000 125.000	600.000 5.750.000	6.350.000	Cakupan rumah tangga yang mengkonsumsi garam beriodium cukup 90 %	BOK			
		Spot Rumah Gizi	Mencegah terjadinya kasus stunting	Ibu Balita Stunting	2 jauh Snack makan	Kapus	2 2 2	2 22 22	Gizi, Bidan/Promkes/Kesling	April	125.000 11.100 37.100	500.000 488.400 1.632.400	2.620.800		BOK			
		Pelacakan Kasus Gizi Kurang dan Gizi Kurus	Mencegah terjadinya kasus gizi buruk	Balita Gizi Kurang dan Gizi Kurus	4 Dekat 6 jauh	Kapus	2 3	2 2	Gizi, Bidan	Maret	60.000 125.000	240.000 750.000	990.000	Presentase Balita gizi kurus yang mendapat makanan tambahan 80 %	BOK			
		Penyuluhan Anemia Ratri	Menurunkan anemia pada remaja putri	Remaja Putri	2 jauh 2 Dekat	Kapus	1 1	2 2	Gizi	September	60.000 125.000	120.000 250.000	370.000		BOK			
		Pemberian Vit A	Mempertahankan cakupan pemberian kapsul vitamin A	Bayi dan Balita	5 dekat 23 Jauh	Kapus	2 2	5 23	Gizi, Bidan	Februari dan Agustus	60.000 125.000	600.000 5.750.000	6.350.000	Persentase balita 6-59 bl dapat Vit A 90%	BOK			
		Pemberian Tablet Tambah Darah pada Ratri	Menurunkan anemia pada remaja putri	Remaja Putri	2 jauh 2 dekat	Kapus	2 2	2 2	Gizi	Oktober	60.000 125.000	240.000 500.000	740.000	SPM 2018 (Presentase Ratri dapat TTD 20%)	BOK			
		UPAYA KESEHATAN MASYARAKAT (UKM) PENGEMBANGAN																
		1	UKS	Penjaringan dan pemeriksaan berkala peserta didik	Terdeteksinya secara dini masalah kesehatan anak usia sekolah dan remaja, sehingga bila terdapat masalah dapat segera ditindaklanjuti	Anak usia sekolah	13 Sekolah Dekat,	Kapus	6	6	Dokter, Bidan, Promkes, Kesling, Gigi	Feb - Nop 22	60.000	2.160.000	7.680.000	Semua siswa terpantau kesehatannya	BOK	
									2	12			60.000	1.440.000				
									1	18			60.000	1.080.000				
									1	4			60.000	240.000				
									1	2			60.000	120.000				
1	24								60.000	1.440.000								
1	20								60.000	1.200.000								
34	6								125.000	25.500.000								
1	2								125.000	250.000								
2	4								125.000	1.000.000								
1	6								125.000	750.000								
38 Sekolah jauh	Kapus								1	2			125.000	250.000				27.500.000

NO	UPAYA KESEHATAN MASYARAKAT (UKM) ESSENSIAL	KEGIATAN	TUJUAN	SASARAN	TARGET SASARAN	PENANGGUNG JAWAB	KEBUTUHAN SUMBER DAYA DAYA		MITRA KERJA	WAKTU PELAKSANAAN	KEBUTUHAN ANGGARAN			INDIKATOR KINERJA	SUMBER PEMBIAYAAN	
							Jml Desa	Jml Petugas & Peserta			Jauh : 125.000 Dekat : 60.000 Snack : 11.100 Makan : 37.100	JUMLAH	TOTAL ANGGARAN			
		APRAS	Terdeteksinya secara dini masalah kesehatan anak usia sekolah dan remaja, sehingga bila terdapat masalah dapat segera ditindaklanjuti	Anak TK/ PAUD	51 Sekolah	Kapus	14	3	Feb-Nov 22	60.000	2.520.000	16.395.000	Semua siswa terpantau kesehatannya	BOK		
		37					3	125.000		13.875.000						
		Penguatan UKS dan TP UKS	Terdeteksinya secara dini masalah kesehatan anak usia sekolah dan remaja, sehingga bila terdapat masalah dapat segera ditindaklanjuti	SD, SMP, SMA	Snack	Kapus	2	32	Promkes, Kesling, Pogram UKS	Feb-Nov 22	11.100	710.400	4.884.800	Semua siswa terpantau kesehatannya	BOK	
		Makan			2		32	37.100			2.374.400					
				Narasumber		2	1			900.000	1.800.000					
2	KESORGA	Rockpot Karyawan			Snack	Kapus	2	70	Perawat, Bidan	Feb - Nov 2021	11.100	1.554.000	6.748.000	100% target sasaran	BOK	
				Makan		2	70	37.100			5.194.000					
		Senam Bersama	Honorarium Instruktur, Senam; Sekali hadir 60 menit		Honor			34	1			261.000	8.874.000	8.874.000	100% target sasaran	BOK
		Pembinaan Kesehatan Olahraga pd anak sekolah				5 sekolah Jauh	Kapus	10	2	Medis/Paramedis	Feb - Nov 2021	125.000	2.500.000	5.080.000	100% target sasaran	BOK
						3 Dekat		3	2			60.000	360.000			
						Snack		8	25			11.100	2.220.000			
		Pembentukan Pos UKK				8 Jauh	Kapus	8	2	Bidan, Kesling, Promkes	Feb - Nov 2021	125.000	2.000.000	4.460.000	100% target sasaran	BOK
						2 Dekat		2	2			60.000	240.000			
						Snack		10	20			11.100	2.220.000			
		Pembinaan dan Pemantauan tempat kerja				6 Jauh	Kapus	6	2	Bidan, Kesling, Promkes	Feb - Nov 2021	125.000	1.500.000	3.516.000	100% target sasaran	BOK
						2 Dekat		2	2			60.000	240.000			
						Snack		8	20			11.100	1.776.000			
3	ODGJ	Kunjungan Rumah		Keluarga ODGJ	5 Jauh	Kapus	14	2	Feb-Nov 2022	125.000	3.500.000	4.700.000		BOK		
					2 Dekat		10	2		60.000	1.200.000					
		Evakuasi ODGJ		Pasien ODGJ	7 jauh	Kapus	10	2	Feb-Nov 2022	125.000	2.500.000	2.740.000		BOK		
					3 Dekat		2	2		60.000	240.000					
4	LANSIA	Pendataan ulang lansia	Untuk mengetahui jumlah lansia	Usia 60 th keatas	Kapus	23 Desa Jauh	23	1	Bidan,Kader	Januari 2022	125.000	2.875.000	3.175.000		BOK	
						5 Desa Dekat	5	1			60.000	300.000				
		Posyandu Lansia	Melakukan Posyandu lansia ke kelompok masyarakat di masing-masing POS	Pra lansia, Lansia, Lansia Resti	56 posy Jauh	Kapus	56	2	Bidan, Perkesmas, Kader	Feb - Nov 2022	125.000	14.000.000	15.440.000		BOK	
					12 posy Dekat		12	2			60.000	1.440.000				
		Kunjungan lansia resti	Terpantaunya lansia resti	Lansia	23 Desa Jauh	Kapus	23	2	Bidan, Perkesmas	Feb - Nov 2022	125.000	5.750.000	6.350.000		BOK	
					5 Desa Dekat		5	2			60.000	600.000				
		Monitoring lansia Geprok		Lansia di desa Kedung Pucang	snack	Kapus	1	40	bidan ,Promkes	Maret 2022	11.100	444.000	564.000		BOK	
					1 desa		1	2			60.000	120.000				
		Sosialisasi/ Orientasi Kesehatan Alternatif Dan Komplementer	Memberikan Edukasi Tentang Kesehatan Tradisional/ Komplementer	Masyarakat	Kapus	5 Desa Dekat	5	2	Linsek, Linpro	Feb-Okt 2022	60.000	600.000	10.276.000		BOK	
						4 Desa Jauh	4	2			125.000	1.000.000				
						Snack	9	20			11.100	1.998.000				
						makan	9	20			37.100	6.678.000				

NO	UPAYA KESEHATAN MASYARAKAT (UKM) ESSENSIAL	KEGIATAN	TUJUAN	SASARAN	TARGET SASARAN	PENANGGUNG JAWAB	KEBUTUHAN SUMBER DAYA DAYA		MITRA KERJA	WAKTU PELAKSANAAN	KEBUTUHAN ANGGARAN			INDIKATOR KINERJA	SUMBER PEMBIAYAAN	
							Jml Desa	Jml Petugas & Peserta			Jauh : 125.000 Dekat : 60.000 Snack : 11.100 Makan : 37.100	JUMLAH	TOTAL ANGGARAN			
5	KESTRAD	Pembinaan Penyehat Tradisional (Di Puskesmas)	Memberikan Pembinaan Terhadap Pelaku Kesh Tradisional Meliputi Perijinan Dan Kesesuaian Penyelenggaraan	Masyarakat	Snack	Kapus	1	40	Linsek, Linpro	Feb-Okt 2022	11.100	444.000	1.928.000		BOK	
					makan		1	40			37.100	1.484.000				
		Pembinaan Kelompok Toga		Masyarakat	Snack	Kapus	3	20	Linsek, Linpro, Bidan Desa	Feb-Okt 2022	11.100	666.000	1.416.000			
					makan		3	2			125.000	750.000				
6	UKGS/UKGM	UKGS	Meningkatkan kesehatan gigi anak sekolah	Siswa Kelas I-IV	Kapus	14 Dekat	14	1	UKS, Kesling	Jan - Nov 2022	60.000	840.000	4.590.000	Presentase sekolah dasar yang mendapatkan pelayanan UKGS	BOK	
						32 Jauh	30	1			125.000	3.750.000				
		UKGS Lanjutan	Kareis Gigi tertangani lebih dini	Siswa Kelas VII-IX	Kapus	4 dekat	4	1	UKS, Kesling	Jan - Nov 2022	60.000	240.000	740.000			
						4 Jauh	4	1			125.000	500.000				
		UKGM	Meningkatkan pengetahuan masy ttg kesehatan gigi dan mulut	Balita, Ibu Balita, Ibu Hamil, Lansia	Kapus	10 Dekat	10	1	Bidan Desa	Jan - Nov 2022	60.000	600.000	4.600.000			
						32 Jauh	32	1			125.000	4.000.000				
7	PERKESMAS	Kunjungan Rumah	Deteksi dini Penyakit	Keluarga dgn resiko tinggi	Kapus	18 Kunj	20	2			125.000	5.000.000	7.400.000		BOK	
						20 Kunj	20	2			60.000	2.400.000				
		Desa Binaan Perkesmas		Meningkatkan IKS	Keluarga dgn IKS tidak sehat	Kapus	2 jauh	2	5			125.000	1.250.000			3.050.000
							5 Dekat	6	5			60.000	1.800.000			
PENCEGAHAN DAN PENGENDALIAN COVID-19																
1	PENCEGAHAN DAN PENGENDALIAN COVID-19	Pengiriman Sample PCR/Spesimen Pemeriksaan Covid-19			Jauh	Kapus	1	92	Driver	Jan - Des 2022	125.000	11.500.000	11.500.000		BOK	
		Penyelidikan Epidemiologi			Jauh	Kapus	3	215	Epidemiolog	Jan - Des 2022	125.000	80.625.000	124.005.000		BOK	
					Dekat		3	241			60.000	43.380.000				
		Pengolah Data Puskesmas			Honor	Kapus	12	2	Pengolah Data	Jan - Des 2022	1.825.000	43.800.000	43.800.000		BOK	
		Pelacakan Kontak dan Pemantauan Harian			Honor	Kapus	12	19	Tracer	Jan - Des 2022	250.000	57.000.000	57.000.000		BOK	
Peningkatan Kapasitas Bagi Petugas Pelacakan Kontak/Tracer			Makan	Kapus	1	24	Tracer	Jan-22	37.100	890.400	1.156.800		BOK			
			Snack		1	24			11.100	266.400						
MANAJEMEN PUSKESMAS																
1	MANAJEMEN PUSKESMAS	Minlok Linsek			Makan	Kapus	4	35	Karyawan Puskesmas Bener dan Linsek	Jan - Des 2022	37.100	5.194.000	6.748.000		BOK	
					Snack		4	35			11.100	1.554.000				
		Minlok Bulanan			makan	Kapus	12	70	Karyawan Puskesmas Bener	Jan - Des 2022	37.100	31.164.000	40.488.000			
					Snack		12	70			11.100	9.324.000				
		Cetak			Foto Copy	Kapus	1	52229		Jan - Des 2022	400	20.891.600	22.151.600			
					Leaflet	Kapus	6	100			2.100	1.260.000				
			Bollpoint Standar	Kapus	17	1			3.100	52.700						

NO	UPAYA KESEHATAN MASYARAKAT (UKM) ESSENSIAL	KEGIATAN	TUJUAN	SASARAN	TARGET SASARAN	PENANGGUNG JAWAB	KEBUTUHAN SUMBER DAYA HARIAN		MITRA KERJA	WAKTU PELAKSANAAN	KEBUTUHAN ANGGARAN			INDIKATOR KINERJA	SUMBER PEMBIAYAAN		
							Jml Desa	Jml Petugas & Peserta			Jauh : 125.000 Dekat : 60.000 Snack : 11.100 Makan : 37.100	JUMLAH	TOTAL ANGGARAN				
		ATK			Spidol OHP	Kapus	12	1		Jan - Des 2022	12.500	150.000	24.238.700		BOK		
				HVS	Kapus	12	10			72.000	8.640.000						
				Tinta EPSON	Kapus	12	10			119.900	14.388.000						
				Snelhecter	Kapus	5	12			8.400	504.000						
				Map Plastik Tali	Kapus	5	12			8.400	504.000						
2	SDM	Jasa Tenaga Perseorangan			Akuntan	Kapus	12	1	Akuntan	Jan - Des 2022	1.356.000	16.272.000	48.816.000		BOK		
				Promkes	Kapus	12	1	Promkes		1.356.000	16.272.000						
				Epidemiolog	Kapus	12	1	Epidemiolog		1.356.000	16.272.000						
				Jasa Tenaga Perseorangan			Membayar Jasa pihak ke 3 Tenaga Analis D3	Kapus	12	1	Analis Laboratorium	Jan - Des 2022	1.150.000,00	13.800.000	354.600.000		BLUD
						Membayar Jasa pihak ke 3 Tenaga Kebidanan D3	Kapus	12	9	Bidan		1.150.000,00	124.200.000				
						Membayar Jasa pihak ke 3 Tenaga Keperawatan D3	Kapus	12	3	Perawat		1.150.000,00	41.400.000				
						Membayar Jasa pihak ke 3 Tenaga Keperawatan S1	Kapus	12	1	Perawat		1.450.000,00	17.400.000				
						Membayar Jasa pihak ke 3 Tenaga Rekam Medis D3	Kapus	12	1	RM		1.150.000,00	13.800.000				
						Membayar Jasa pihak ke 3 Tenaga Komputer S1	Kapus	12	1	Teknik Komputer		1.450.000,00	17.400.000				
						Membayar Jasa pihak ke 3 Tenaga Kesling D3	Kapus	12	1	Kesling		1.150.000,00	13.800.000				
						Membayar Jasa pihak ke 3 Tenaga Farmasi	Kapus	12	1	Farmasi		1.150.000,00	13.800.000				
						Membayar Jasa pihak ke 3 Tenaga Lulusan SMA	Kapus	12	6	Driver 2, Loket 2, Penjaga Malam 1, Cleaning Service 1		1.000.000,00	72.000.000				
				Membayar Jasa pihak ke 3 Tenaga Administrasi Perkantoran S1	Kapus	12	1	Administrasi Perkantoran		1.450.000,00	17.400.000						
				Membayar Jasa pihak ke 3 Tenaga Lulusan SMP	Kapus	12	1	Cleaning Service		800.000,00	9.600.000						
3	KEFARMASIAN				Obat-Obatan	Kapus	1	1			111.039.848	111.039.848	111.039.848		BLUD		
4	LABORATORIUM				Perlengkapan Laboratorium	Kapus	1	1			26.111.000	26.111.000	26.111.000		BLUD		
5	ALAT KEDOKTERAN				ALKES	Kapus	1	1			80.713.998	80.713.998	80.713.998		BLUD		
JUMLAH TOTAL												1.522.464.846					

RENCANA PELKASANAAN KEGIATAN (RPK) TAHUNAN PUSKESMAS BENER UNTUK TAHUN 2022

NO	UPAYA KESEHATAN MASYARAKAT (UKM) ESSENSIAL	KEGIATAN	TUJUAN	SASARAN	TARGET SASARAN	PENANGGUNG JAWAB	VOLUME KEGIATAN		JADWAL	RINCIAN PELAKSANAAN	LOKASI PELAKSANAAN	BIAYA		
							Jml Desa	Jml Petugas & Peserta				Jauh : 125.000 Dekat : 60.000 Snack : 11.100 Makan : 37.100	JUMLAH	TOTAL ANGGARAN
UPAYA KESEHATAN MASYARAKAT (UKM) ESSENSIAL														
1	KIA	Kader Pendamping Bumil	Menurunkan AKI dan AKB	Kader	6 Desa Jauh	Kapus	3	2	Feb-Nov 2022	6 Desa Jauh	Wilayah Kec Bener	125.000	750.000	2.308.800
					3 Desa Dekat		3	2		3 Desa Dekat		60.000	360.000	
					Snack		9	12		Snack		11.100	1.198.800	
		Pemantauan Bumil Resti	Menurunkan AKI dan AKB	Masyarakat	23 Desa Jauh	Kapus	23	2	Feb - Nov 2022	23 Desa Jauh	Wilayah Kec Bener	125.000	5.750.000	6.350.000
					5 Dekat		5	2		5 Dekat		60.000	600.000	
		Penyuluhan Remaja di Sekolah	Meningkatkan pengetahuan remaja tentang KRR	Siswa Sekolah	3 Sekolah Dekat	Kapus	3	2	Feb-Nov 2022	3 Sekolah Dekat	Wilayah Kec Bener	125.000	750.000	2.766.000
					2 Sekolah Jauh		2	2		2 Sekolah Jauh		60.000	240.000	
					Snack		5	32		Snack		11.100	1.776.000	
		Kelas Ibu Hamil	Menurunkan AKI dan AKB	Masyarakat	24 Desa Jauh	Kapus	24	2	Feb-Nov 2022	24 Desa Jauh	Wilayah Kec Bener	125.000	6.000.000	10.520.400
					4 Desa Dekat		4	2		4 Desa Dekat		60.000	480.000	
					Snack		28	13		Snack		11.100	4.040.400	
		ANC Terpadu Jemput Bola	Menurunkan AKI dan AKB	Masyarakat	6 Desa Jauh	Kapus	6	6	Feb-Nov 2022	6 Desa Jauh	Wilayah Kec Bener	125.000	4.500.000	5.832.000
					6 Desa Dekat		6	20		6 Desa Dekat		11.100	1.332.000	
		Kelas Ibu Balita	Menurunkan AKI dan AKB	Masyarakat	18 Desa Jauh	Kapus	18	2	Feb-Nov 2022	18 Desa Jauh	Wilayah Kec Bener	125.000	4.500.000	15.904.800
					6 Desa Dekat		6	2		6 Desa Dekat		60.000	720.000	
					Makan		24	12		Makan		37.100	10.684.800	
		Kunjungan Rumah PUS tidak Ber KB/ DO	Meningkatkan Cakupan Peserta KB Aktif	Masyarakat	16 Desa Jauh	Kapus	16	2	Feb-Nov 2022	16 Desa Jauh	Wilayah Kec Bener	125.000	4.000.000	4.960.000
					8 Desa Dekat		8	2		8 Desa Dekat		60.000	960.000	
		Sosialisasi Gerbek Tuti	Menurunkan AKI dan AKB	Masyarakat	2 Desa Jauh	Kapus	2	2	Feb-Nov 2022	2 Desa Jauh	Wilayah Kec Bener	125.000	500.000	1.010.600
					Snack		2	23		Snack		11.100	510.600	
Kelas Gerbek Tuti	Menurunkan AKI dan AKB	Masyarakat	2 Desa Jauh	Kapus	2	2	Feb-Nov 2022	2 Desa Jauh	Wilayah Kec Bener	125.000	500.000	1.010.600		
			Snack		2	23		Snack		11.100	510.600			
Monev Gerbek Tuti	Menurunkan AKI dan AKB	Masyarakat	2 Desa Jauh	Kapus	2	2	Feb-Nov 2022	2 Desa Jauh	Wilayah Kec Bener	125.000	500.000	1.010.600		
			Snack		2	23		Snack		11.100	510.600			
Kelas Bumil Resti	Menurunkan AKI dan AKB	Masyarakat	Makan	Kapus	1	40	Feb-Nov 2022	Makan	Wilayah Kec Bener	37.100	1.484.000	1.484.000		
Penyuluhan KRR di Posyandu Remaja	Meningkatkan pengetahuan remaja tentang KRR	Masyarakat	4 jauh	Kapus	4	2	Feb-Nov 2022	4 jauh	Wilayah Kec Bener	125.000	1.000.000	3.846.400		
			3 dekat		3	2		3 dekat		60.000	360.000			
			Snack		7	32		Snack		11.100	2.486.400			
Kunjungan Rumah Bufas Resti	Menurunkan AKI dan AKB	Masyarakat	18 Desa Jauh	Kapus	18	2	Feb-Nov 2022	18 Desa Jauh	Wilayah Kec Bener	125.000	4.500.000	5.220.000		
			6 Desa Dekat		6	2		6 Desa Dekat		60.000	720.000			

NO	UPAYA KESEHATAN MASYARAKAT (UKM) ESSENSIAL	KEGIATAN	TUJUAN	SASARAN	TARGET SASARAN	PENANGGUNG JAWAB	VOLUME KEGIATAN		JADWAL	RINCIAN PELAKSANAAN	LOKASI PELAKSANAAN	BIAYA		
							Jml Desa	Jml Petugas & Peserta				Jauh : 125.000 Dekat : 60.000 Snack : 11.100 Makan : 37.100	JUMLAH	TOTAL ANGGARAN
		Pendataan dan pemetaan sasaran bumil,bersalin,nifas dan bayi	Menurunkan AKI dan AKB	Masyarakat	23 Desa Jauh	Kapus	23	2	Feb-Nov 2022	23 Desa Jauh	Wilayah Kec Bener	125.000	5.750.000	6.350.000
					5 Desa Dekat		5	2		5 Desa Dekat		60.000	600.000	
		Rapat Koordinasi validasi dan evaluasi data PWS KIA	Menurnkan AKI dan AKB	Masyarakat	Snack	Kapus	4	32	Feb - Nov 2022	Snack	Wilayah Kec Bener	11.100	1.420.800	6.169.600
					Makan		4	32		Makan		37.100	4.748.800	
		Penyeliaan Fasilitatif PKD/Bidan Desa	Menurnkan AKI dan AKB	PKD/ Bidan Desa	10 PKD Jauh	Kapus	10	2	Feb-Nov 2022	10 PKD Jauh	Wilayah Kec Bener	125.000	2.500.000	2.500.000
		Pembinaan Kader Posyandu Remaja	Menurunkan AKI dan AKB	Masyarakat	1 Desa Jauh	Kapus	1	2	Feb-Nov 2022	1 Desa Jauh	Wilayah Kec Bener	125.000	250.000	547.600
					1 Desa Dekat		1	2		1 Desa Dekat		60.000	120.000	
Snack	2				8		Snack	11.100		177.600				
Pemberian materi kesehatan pada bimbingan perkawinan atau konseling pranikah	Menurunkan AKI dan AKB	Masyarakat	Snack	Kapus	10	20	Feb-Nov 2022	Snack	Wilayah Kec Bener	11.100	2.220.000	2.220.000		
Kunjungan Neonatal / Bayi Resiko Tinggi	Menurunkan AKI dan AKB	Masyarakat	23 Desa Jauh	Kapus	23	2	Feb-Nov 2022	23 Desa Jauh	Wilayah Kec Bener	125.000	5.750.000	6.350.000		
			5 Desa Dekat		5	2		5 Desa Dekat		60.000	600.000			
		Penyelidikan Epidemiologi	mendapatkan gambaran terhadap suatu masalah kesehatan atau penyakit malaria secara detail.	Masyarakat	60 kasus dekat	Kapus	60	2	Januari-Nov 2022	60 kasus dekat	Wilayah Kec Bener	60.000	7.200.000	44.700.000
					150 kasus jauh		150	2		150 kasus jauh		125.000	37.500.000	
		MBS	Mencari dan menemukan penderita melalui survey malaria di daerah endemis malaria	Masyarakat	14 Jauh	Kapus	14	4	Januari-Nov 2022	14 Jauh	Wilayah Kec Bener	125.000	7.000.000	7.240.000
					1 Dekat		1	4		1 Dekat		60.000	240.000	
Pemantauan Kelambu	memantau tingkat kepatuhan masyarakat memakai kelambu dalam upaya pencegahan kasus malaria	Masyarakat	8 jauh	Kapus	8	2	Januari-Nov 2022	8 jauh	Wilayah Kec Bener	125.000	2.000.000	2.000.000		
Pemantauan Jentik	untuk mengetahui kepadatan jentik nyamuk Anopheles di tempat-tempat perindukan	Masyarakat	14 Jauh	Kapus	14	2	Januari-Nov 2022	14 Jauh	Wilayah Kec Bener	125.000	3.500.000	3.620.000		
			1 Dekat		1	2		1 Dekat		60.000	120.000			

NO	UPAYA KESEHATAN MASYARAKAT (UKM) ESSENSIAL	KEGIATAN	TUJUAN	SASARAN	TARGET SASARAN	PENANGGUNG JAWAB	VOLUME KEGIATAN		JADWAL	RINCIAN PELAKSANAAN	LOKASI PELAKSANAAN	BIAYA		
							Jml Desa	Jml Petugas & Peserta				Jauh : 125.000 Dekat : 60.000 Snack : 11.100 Makan : 37.100	JUMLAH	TOTAL ANGGARAN
3	P2	Larvasida	membunuh larva-larva nyamuk anopheles dalam upaya memutus rantai penyebaran	Masyarakat	14 Jauh	Kapus	14	2	Januari-Nov 2022	14 Jauh	Wilayah Kec Bener	125.000	3.500.000	3.620.000
					1 Dekat		1	2		1 Dekat		60.000	120.000	
		PSN	memberantas sarang nyamuk sebagai upaya memutus rantai penyebaran	Masyarakat	7 jauh	Kapus	7	2	Januari-Nov 2022	7 jauh	Wilayah Kec Bener	125.000	1.750.000	1.870.000
					1 Dekat		1	2		1 Dekat		60.000	120.000	
		Sosialisasi Perdes Maslaria	mensosialisasikan peraturan desa tentang malaria sebagai upaya mencegah penyakit malaria	Masyarakat	10 Jauh	Kapus	10	2	Januari-Nov 2022	10 Jauh	Wilayah Kec Bener	125.000	2.500.000	6.034.600
					3 Dekat		3	2		3 Dekat		60.000	360.000	
					Snack		13	22		Snack		11.100	3.174.600	
		Survei Kader PTM	Kader bisa melaksanakan kegiatan PTM	Kader PTM	5 Dekat	Kapus	5	2	Januari-Nov 2022	5 Dekat	Wilayah Kec Bener	60.000	600.000	6.350.000
					23 Jauh		23	2		23 Jauh		125.000	5.750.000	
		Program Inovasi mobil skrining	Upaya menjaring masy dalam deteksi dini dan pencegahan penyakit degeneratif	Masy usia 15-19 th	6 jauh	Kapus	6	8	Januari-Nov 2022	6 jauh	Wilayah Kec Bener	125.000	6.000.000	6.000.000
		Refreshing Kader Posbindu	Upaya menjaring masy dalam deteksi dini dan pencegahan penyakit degeneratif	Kader PTM	Snack	Kapus	1	32	Januari-Nov 2022	Snack	Wilayah Kec Bener	11.100	355.200	1.468.200
					Makan		1	30		Makan		37.100	1.113.000	
		Inovasi Papa Hebat	Upaya pemberian pengobatan pd masy penderita HT	Masy Hipertensi	jauh	Kapus	5	5	Januari-Nov 2022	jauh	Wilayah Kec Bener	125.000	3.125.000	3.125.000
		Gerus TB	Penemuan kasus dari kasus kontak	Masya kintak TB	8 kasus	Kapus	8	2	Januari-Nov 2022	8 kasus	Wilayah Kec Bener	60.000	960.000	4.460.000
14 kasus	14				2		14 kasus	125.000		3.500.000				
PMO TB	Penderita TB		5 dekat	Kapus	5	2	Januari-Nov 2022	5 dekat	Wilayah Kec Bener	60.000	600.000	3.100.000		
			10 jauh		10	2		10 jauh		125.000	2.500.000			
Refreshing Kader TB	Deteksi dini penyakit TB	Suspek TB	Snack	Kapus	38	2	Januari-Nov 2022	Snack	Wilayah Kec Bener	11.100	843.600	3.663.200		
			Makan		38	2		Makan		37.100	2.819.600			
Koordinasi Terpadu Lintas Program/Lintas Sektor Tentang Pencegahan dan Pengendalian Penyakit Tingkat Puskesmas			Snack	Kapus	6	35	Januari-Nov 2022	Snack	Wilayah Kec Bener	11.100	2.331.000	10.122.000		
			Makan		6	35		Makan		37.100	7.791.000			
Pencegahan dan Pengendalian penyakit menular HIV/kasus kontak	Mencegah terjadinya penularan penyakit	Penderita HIV	10 Jauh	Kapus	10	1	Januari-Nov 2022	10 Jauh	Wilayah Kec Bener	125.000	1.250.000	1.730.000		
			8 dekat		8	1		8 dekat		60.000	480.000			

NO	UPAYA KESEHATAN MASYARAKAT (UKM) ESSENSIAL	KEGIATAN	TUJUAN	SASARAN	TARGET SASARAN	PENANGGUNG JAWAB	VOLUME KEGIATAN		JADWAL	RINCIAN PELAKSANAAN	LOKASI PELAKSANAAN	BIAYA			
							Jml Desa	Jml Petugas & Peserta				Jauh : 125.000 Dekat : 60.000 Snack : 11.100 Makan : 37.100	JUMLAH	TOTAL ANGGARAN	
4	IMUNISASI	Imunisasi rutin	Untuk Meningkatkan kekebalan terhadap PD3I	Anak umur 0- 24 bln	22 Desa Jauh	Kapus	242	1	Feb-Des 2022	22 Desa Jauh	Wilayah Kec Bener	125.000	30.250.000	32.230.000	
					3 Desa Dekat		33	1		3 Desa Dekat		60.000			1.980.000
		Sweping imunisasi	Meningkatkan cakupan hasil imusasi rutin	Anak umur 0- 24 bln	23 Desa Jauh	Kapus	46	2	Juni dan Nov 2022	23 Desa Jauh	Wilayah Kec Bener	125.000	11.500.000	12.700.000	
					5 Dekat		10	2		5 Dekat		60.000			1.200.000
		BIAS Campak	Untuk Menurunkan angka kesakitan campak,meningkatkan kekebalan terhadap campak	Siswa Kelas I baru	34 Sekolah Jauh	Kapus	34	2	Agustus	34 Sekolah Jauh	Wilayah Kec Bener	125.000	8.500.000	9.460.000	
					8 sekolah Dekat		8	2		8 sekolah Dekat		60.000			960.000
		BIAS DT dan TD	Untuk Menurunkan angka kesakitan Dipteri Tetanus,meningkatkan kekebalan terhadap Dipteri Tetanus	Siswa kelas I,2,3	34 Sekolah Jauh	Kapus	34	3	Nopember	34 Sekolah Jauh	Wilayah Kec Bener	125.000	12.750.000	14.190.000	
					8 Sekolah dekat		8	3		8 Sekolah dekat		60.000			1.440.000
5	KESEHATAN LINGKUNGAN	Kampanye STBM Desa	Pemberdayaan Masyarakat	FKD Desa, Tokoh Masyarakat	6 Jauh	Kapus	8	2	Feb - Nov 2021	6 Jauh	Wilayah Kec Bener	125.000	2.000.000	4.857.500	
					3 Dekat		3	2		3 Dekat		60.000			360.000
					Snack		9	25		Snack		11.100			2.497.500
		Kampanye STBM Ponpes	Pemberdayaan Masyarakat	Santri dan Pengelola Santri	2 jauh	Kapus	2	2	Feb - Nov 2021	2 jauh	Wilayah Kec Bener	125.000	500.000	1.452.500	
					1 Dekat		1	2		1 Dekat		60.000			120.000
					Snack		3	25		Snack		11.100			832.500
		Pemicuan Stop BABS	Pemberdayaan Masyarakat	Masyarakat yang belum mempunyai jamban sehat	12 jauh	Kapus	12	2	Feb - Nov 2021	12 jauh	Wilayah Kec Bener	125.000	3.000.000	7.920.000	
					4 Dekat		4	2		4 Dekat		60.000			480.000
					Snack		16	25		Snack		11.100			4.440.000
		Inspeksi Sanitasi TTU /Tempat Ibadah	Monitoring keadaan sanitasi secara berkala	Masjid, Gereja	20 Jauh	Kapus	20	2	Feb - Nov 2021	20 Jauh	Wilayah Kec Bener	125.000	5.000.000	6.200.000	
					10 dekat		10	2		10 dekat		60.000			1.200.000
		Inspeksi Sanitasi TTU /Pasar/Tempat Wisata	Monitoring keadaan sanitasi secara berkala	Pasar, Tempat wisata	8 jauh	Kapus	6	2	Feb - Nov 2021	8 jauh	Wilayah Kec Bener	125.000	1.500.000	1.980.000	
					2 Dekat		4	2		2 Dekat		60.000			480.000
		Inspeksi Sanitasi TPM	Monitoring keadaan sanitasi secara berkala	Tempat Penjual Makanan	10 jauh	Kapus	10	2	Feb - Nov 2021	10 jauh	Wilayah Kec Bener	125.000	2.500.000	3.580.000	
					8 Dekat		9	2		8 Dekat		60.000			1.080.000
		Inspeksi Sanitasi TP2/ Salon	Monitoring keadaan sanitasi secara berkala	Pengelola Pestisida, Salon	6 Jauh	Kapus	6	2	Feb - Nov 2021	6 Jauh	Wilayah Kec Bener	125.000	1.500.000	2.100.000	
5 Dekat	5				2		5 Dekat	60.000		600.000					
Pemeriksaan kualitas air minum	Monitoring keadaan sanitasi secara berkala	DAMIU	2 jauh	Kapus	2	2	Feb - Nov 2021	2 jauh	Wilayah Kec Bener	125.000	500.000	980.000			
			4 Dekat		4	2		4 Dekat		60.000			480.000		
Inspeksi Sanitasi TTU/Ponpes	Monitoring keadaan sanitasi secara berkala	Ponpes	4 jauh	Kapus	4	2	Feb - Nov 2022	4 jauh	Wilayah Kec Bener	125.000	1.000.000	1.360.000			
			3 dekat		3	2		3 dekat		60.000			360.000		

NO	UPAYA KESEHATAN MASYARAKAT (UKM) ESSENSIAL	KEGIATAN	TUJUAN	SASARAN	TARGET SASARAN	PENANGGUNG JAWAB	VOLUME KEGIATAN		JADWAL	RINCIAN PELAKSANAAN	LOKASI PELAKSANAAN	BIAYA		
							Jml Desa	Jml Petugas & Peserta				Jauh : 125.000 Dekat : 60.000 Snack : 11.100 Makan : 37.100	JUMLAH	TOTAL ANGGARAN
		GERDUS/ Gerakan Peduli Sanitasi	Menyadarkan masyarakat agar merubah perilaku	Masyarakat yang belum mempunyai jamban sehat	5 Jauh 3 Dekat	Kapus	5 3	2 2	Feb - Nov 2022	5 Jauh 3 Dekat	Wilayah Kec Bener	125.000 60.000	1.250.000 360.000	1.610.000
		Inspeksi Sanitasi Sekolah	Monitoring keadaan sanitasi secara berkala	SD/SMP/SMA	15 jauh 5 dekat	Kapus	15 5	2 2	Feb - Nov 2022	15 jauh 5 dekat	Wilayah Kec Bener	125.000 60.000	3.750.000 600.000	4.350.000
		Verifikasi Desa ODF			Snack Makan	Kapus	2 2	30 30	Feb - Nov 2022	Snack Makan	Wilayah Kec Bener	11.100 37.100	666.000 2.226.000	2.892.000
		Monitoring Pasca Pemicuan			4 Dekat 5 jauh	Kapus	4 5	2 2	Feb - Nov 2022	4 Dekat 5 jauh	Wilayah Kec Bener	60.000 125.000	480.000 1.250.000	1.730.000
		Refresing tim FKD dalam upaya kesehatan terpadu	Meningkatkan pengetahuan FKD dalam upaya kegiatan pemberdayaan masyarakat	Tim FKD	Dekat 2 Jauh 5 Snack	Kapus	2 5 7	2 2 20	Feb-Nov	Dekat 2 Jauh 5 Snack	Wilayah Kec Bener	60.000 125.000 11.100	240.000 1.250.000 1.554.000	3.044.000
		Penyuluhan Kesehatan kelompok/massa tentang TBC	Meningkatkan pengetahuan FKD dalam upaya kegiatan pemberdayaan masyarakat	Kader & Masyarakat	Dekat 2 Jauh 6	Kapus	2 6	2 2	Jan - Nov	Dekat 2 Jauh 6	Wilayah Kec Bener	60.000 125.000	240.000 1.500.000	3.782.400
		SMD	Mendapatkan gambaran mengenai masalah kesehatan yang ada di desa	Tim FKD	Dekat 2 Jauh 10 Snack Makan	Kapus	2 10 12 12	2 2 20 20	Sept-Okt	Dekat 2 Jauh 10 Snack Makan	Wilayah Kec Bener	60.000 125.000 11.100 37.100	240.000 2.500.000 2.664.000 8.904.000	14.308.000
		MMD (Musyawarah Masyarakat Desa)	Membahas hasil SMD untuk mendapatkan gambaran masalah kesehatan sehingga bisa dibuat urutan prioritas masalah	Toma, Toga dan masyarakat	Dekat 2 Jauh 10 Snack makan	Kapus	2 10 12 12	2 2 25 25	Okt-Nop	Dekat 2 Jauh 10 Snack makan	Wilayah Kec Bener	60.000 125.000 11.100 37.100	240.000 2.500.000 3.330.000 11.130.000	17.200.000
		Penggerakan keluarga/ masyarakat untuk mendukung Program Gerakan masyarakat hidup	Meningkatkan pengetahuan masyarakat tentang penerapan Germas	Kader & masyarakat	Dekat 2 Jauh 6 Snack	Kapus	2 5 7	2 2 20	Jan-Agt	Dekat 2 Jauh 6 Snack	Wilayah Kec Bener	60.000 125.000 11.100	240.000 1.250.000 1.554.000	3.044.000
		Penyuluhan kelompok masyarakat tentang DBD	Meningkatkan pengetahuan masyarakat tentang DBD	Kader & Masyarakat	Dekat 2 Jauh 3 Snack	Kapus	2 3 5	2 2 23	Mar-Agt	Dekat 2 Jauh 3 Snack	Wilayah Kec Bener	60.000 125.000 11.100	240.000 750.000 1.276.500	2.266.500
Pembinaan Sakka Bhakti Husada (SBH)	Kegiatan pemberdayaan dan Promosi kesehatan di sekolah dalam membentuk karakter siswa	Siswa&siswi sekolah	Dekat 2 Jauh 3 Snack	Kapus	2 3 5	2 2 25	Mar-Mei	Dekat 2 Jauh 3 Snack	Wilayah Kec Bener	60.000 125.000 11.100	240.000 750.000 1.387.500	2.377.500		

NO	UPAYA KESEHATAN MASYARAKAT (UKM) ESSENSIAL	KEGIATAN	TUJUAN	SASARAN	TARGET SASARAN	PENANGGUNG JAWAB	VOLUME KEGIATAN		JADWAL	RINCIAN PELAKSANAAN	LOKASI PELAKSANAAN	BIAYA		
							Jml Desa	Jml Petugas & Peserta				Jauh : 125.000 Dekat : 60.000 Snack : 11.100 Makan : 37.100	JUMLAH	TOTAL ANGGARAN
6	PROMKES	Sosialisasi kesehatan tentang malaria	Meningkatkan wawasan masyarakat dan mewujudkan lingkungan sehat	Masyarakat	Dekat 1	Kapus	1	2	Jan-Mar	Dekat 1	Wilayah Kec Bener	60.000	120.000	3.912.400
					Jauh 7		7	2		Jauh 7		125.000	1.750.000	
					Snack		8	23		Snack		11.100	2.042.400	
		Pembinaan Kawasan Tanpa Rokok (KTR)	Terwujudnya lingkungan sekolah bebas asap rokok	Siswa kelas 4-5	Dekat 3	Kapus	3	2	Mei-Jul	Dekat 3	Wilayah Kec Bener	60.000	360.000	3.147.100
					Jauh 4		4	2		Jauh 4		125.000	1.000.000	
					Snack		7	23		Snack		11.100	1.787.100	
		Sosialisasi kesehatan PHBS di Pongpes	didapatkannya pengetahuan santri/santriwati tentang gambaran masalah kesehatan	Santriwan/santriwati	Dekat 2	Kapus	2	2	Feb-Agt	Dekat 2	Wilayah Kec Bener	60.000	240.000	3.277.100
					Jauh 5		5	2		Jauh 5		125.000	1.250.000	
					snack		7	23		snack		11.100	1.787.100	
		Kunjungan pendataan sampel/KK indikator PHBS	Didapatkan strata PHBS tingkat rumah tangga	Masyarakat	Dekat 2	Kapus	2	2	Jan-Agt	Dekat 2	Wilayah Kec Bener	60.000	240.000	1.490.000
					5 jauh		5	2		5 jauh		125.000	1.250.000	
		Sosialisasi PHBS di Masyarakat	Untuk meningkatkan perilaku masyarakat yang sehat secara mandiri	Kader & masyarakat	Dekat 2	Kapus	2	2	Jan-Mei	Dekat 2	Wilayah Kec Bener	60.000	240.000	3.782.400
					Jauh 6		6	2		Jauh 6		125.000	1.500.000	
					Snack		8	23		Snack		11.100	2.042.400	
		Penyuluhan PHBS di sekolah	Meningkatkan wawasan siswa tentang kesehatan dan Didapatkan strata PHBS institusi pendidikan	Siswa sekolah	Dekat 3	Kapus	3	2	Mei-Jul	Dekat 3	Wilayah Kec Bener	60.000	360.000	3.147.100
					Jauh 4		4	2		Jauh 4		125.000	1.000.000	
					Snack		7	23		Snack		11.100	1.787.100	
		Pembinaan Penerapan Protokol Kesehatan di satuan Pendidikan	Kegiatan pemberdayaan dan Promosi kesehatan di sekolah dalam meningkatkan wawasan dalam penerapan protkes disekolah		Dekat 3	Kapus	3	3		Dekat 3	Wilayah Kec Bener	60.000	540.000	7.245.000
					Jauh 9		9	3		Jauh 9		125.000	3.375.000	
					Snack		12	25		Snack		11.100	3.330.000	
		Sosialisasi PMBA	Meningkatkan pengetahuan kader dalam pemahaman ke masyarakat tentang Pemberian Makan Bayi dan Anak secara benar	Kader Posyandu Balita	Snack	Kapus	2	22	Juni	Snack	Wilayah Kec Bener	11.100	488.400	858.400
1 dekat	1				2		1 dekat	125.000		250.000				
1 jauh	1				2		1 jauh	60.000		120.000				
Operasi Timbang	Meningkatkan capaian balita yang ditimbang D/S	Balita	24 posy dekat	Kapus	2	24	Februari dan Agustus	24 posy dekat	Wilayah Kec Bener	60.000	2.880.000	22.630.000		
			79 posy jauh		2	79		79 posy jauh		125.000	19.750.000			
Survey Garam	Mempertahankan cakupan rumah tangga yang mengkonsumsi garam beriodium cukup 90%	Ibu Balita dan Warung	5 dekat	Kapus	2	5	Mei dan November	5 dekat	Wilayah Kec Bener	60.000	600.000	6.350.000		
			23 Jauh		2	23		23 Jauh		125.000	5.750.000			
			2 jauh		2	2		2 jauh		125.000	500.000			

NO	UPAYA KESEHATAN MASYARAKAT (UKM) ESSENSIAL	KEGIATAN	TUJUAN	SASARAN	TARGET SASARAN	PENANGGUNG JAWAB	VOLUME KEGIATAN		JADWAL	RINCIAN PELAKSANAAN	LOKASI PELAKSANAAN	BIAYA		
							Jml Desa	Jml Petugas & Peserta				Jauh : 125.000 Dekat : 60.000 Snack : 11.100 Makan : 37.100	JUMLAH	TOTAL ANGGARAN
		Monitoring lansia Geprok		Lansia di desa Kedung Pucang	snack	Kapus	1	40	Maret 2022	snack	Wilayah Kec Bener	11.100	444.000	564.000
				1 desa			1	2		1 desa		60.000	120.000	
5	KESTRAD	Sosialisasi/ Orientasi Kesehatan Alternatif Dan Komplementer	Memberikan Edukasi Tentang Kesehatan Tradisional/ Komplementer	Masyarakat	5 Desa Dekat	Kapus	5	2	Feb-Okt 2022	5 Desa Dekat	Wilayah Kec Bener	60.000	600.000	10.276.000
					4 Desa Jauh		4	2		4 Desa Jauh		125.000	1.000.000	
					Snack		9	20		Snack		11.100	1.998.000	
					makan		9	20		makan		37.100	6.678.000	
		Pembinaan Penyehat Tradisional (Di Puskesmas)	Memberikan Pembinaan Terhadap Pelaku Kesh Tradisional Melalui Perijinan Dan Kesesuaian Penyelenggaraan	Masyarakat	Snack	Kapus	Feb-Okt 2022	1	40	Snack	11.100	444.000	1.928.000	
					makan			1	40	makan	37.100	1.484.000		
Pembinaan Kelompok Toga	Memberikan Pembinaan Terhadap Pelaku Kesh Tradisional Melalui Perijinan Dan Kesesuaian Penyelenggaraan	Masyarakat	Snack	Kapus	Feb-Okt 2022	3	20	Snack	11.100	666.000	1.416.000			
			makan			3	2	makan	125.000	750.000				
6	UKGS/UKGM	UKGS	Meningkatkan kesehatan gigi anak sekolah	Siswa Kelas I-IV	14 Dekat	Kapus	14	1	Jan - Nov 2022	14 Dekat	Wilayah Kec Bener	60.000	840.000	4.590.000
					32 Jauh		30	1		32 Jauh		125.000	3.750.000	
		UKGS Lanjutan	Kareis Gigi tertangani lebih dini	Siswa Kelas VII-IX	4 dekat	Kapus	Jan - Nov 2022	4	1	4 dekat	60.000	240.000	740.000	
					4 Jauh			4	1	4 Jauh	125.000	500.000		
		UKGM	Meningkatkan pengetahuan masy ttg kesehatan gigi dan mulut	Balita, Ibu Balita, Ibu Hamil, Lansia	10 Dekat	Kapus	Jan - Nov 2022	10	1	10 Dekat	60.000	600.000	4.600.000	
					32 Jauh			32	1	32 Jauh	125.000	4.000.000		
7	PERKESMAS	Kunjungan Rumah	Deteksi dini Penyakit	Keluarga dgn resiko tinggi	18 Kunj	Kapus	20	2		18 Kunj	Wilayah Kec Bener	125.000	5.000.000	7.400.000
					20 Kunj		20	2		20 Kunj		60.000	2.400.000	
		Desa Binaan Perkesmas	Meningkatkan IKS	Keluarga dgn IKS tidak sehat	2 jauh	Kapus		2	5	2 jauh	125.000	1.250.000	3.050.000	
					5 Dekat			6	5	5 Dekat	60.000	1.800.000		
		PENCEGAHAN DAN PENGENDALIAN COVID-19												
1	PENCEGAHAN DAN PENGENDALIAN COVID-19	Pengiriman Sample PCR/Spesimen Pemeriksaan Covid-19			Jauh	Kapus	1	92	Jan - Des 2022	Jauh	Wilayah Kec Bener	125.000	11.500.000	11.500.000
		Penyelidikan Epidemiologi			Jauh	Kapus	3	215	Jan - Des 2022	Jauh	Wilayah Kec Bener	125.000	80.625.000	124.005.000
					Dekat		3	241		Dekat		60.000	43.380.000	
		Pengolah Data Puskesmas			Honor	Kapus	12	2	Jan - Des 2022	Honor	Wilayah Kec Bener	1.825.000	43.800.000	43.800.000
		Pelacakan Kontak dan Pemantauan Harian			Honor	Kapus	12	19	Jan - Des 2022	Honor	Wilayah Kec Bener	250.000	57.000.000	57.000.000
Peningkatan Kapasitas Bagi Petugas Pelacakan Kontak/Tracer			Makan	Kapus		1	24	Jan-22	Makan	Wilayah Kec Bener	37.100	890.400	1.156.800	
			Snack			1	24		Snack		11.100	266.400		

NO	UPAYA KESEHATAN MASYARAKAT (UKM) ESSENSIAL	KEGIATAN	TUJUAN	SASARAN	TARGET SASARAN	PENANGGUNG JAWAB	VOLUME KEGIATAN		JADWAL	RINCIAN PELAKSANAAN	LOKASI PELAKSANAAN	BIAYA		
							Jml Desa	Jml Petugas & Peserta				Jauh : 125.000 Dekat : 60.000 Snack : 11.100 Makan : 37.100	JUMLAH	TOTAL ANGGARAN
MANAJEMEN PUSKESMAS														
1	MANAJEMEN PUSKESMAS	Minlok Linsek			Makan	Kapus	4	35	Jan - Des 2022	Makan	Wilayah Kec Bener	37.100	5.194.000	6.748.000
					Snack		4	35		Snack		11.100	1.554.000	
		Minlok Bulanan			makan	Kapus	12	70	Jan - Des 2022	makan	Wilayah Kec Bener	37.100	31.164.000	40.488.000
					Snack		12	70		Snack		11.100	9.324.000	
		Cetak			Foto Copy	Kapus	1	52229	Jan - Des 2022	Foto Copy	Wilayah Kec Bener	400	20.891.600	22.151.600
					Leaflet		6	100		Leaflet		2.100	1.260.000	
		ATK			Bollpoint Standar	Kapus	17	1	Jan - Des 2022	Bollpoint Standar	Wilayah Kec Bener	3.100	52.700	24.238.700
					Spidol OHP		12	1		Spidol OHP		12.500	150.000	
					HVS		12	10		HVS		72.000	8.640.000	
					Tinta EPSON		12	10		Tinta EPSON		119.900	14.388.000	
Snelhecter	5				12		Snelhecter	8.400		504.000				
Map Plastik Tali	5				12		Map Plastik Tali	8.400		504.000				
2	SDM	Jasa Tenaga Perseorangan			Akuntan	Kapus	12	1	Jan - Des 2022	Akuntan	Wilayah Kec Bener	1.356.000	16.272.000	48.816.000
					Promkes		12	1		Promkes		1.356.000	16.272.000	
					Epidemiolog		12	1		Epidemiolog		1.356.000	16.272.000	
		Jasa Tenaga Perseorangan			Membayar Jasa pihak ke 3 Tenaga Analis D3	Kapus	12	1	Jan - Des 2022	Membayar Jasa pihak ke 3 Tenaga Analis D3	Wilayah Kec Bener	1.150.000,00	13.800.000	354.600.000
					Membayar Jasa pihak ke 3 Tenaga Kebidanan D3		12	9		Membayar Jasa pihak ke 3 Tenaga Kebidanan D3		1.150.000,00	124.200.000	
					Membayar Jasa pihak ke 3 Tenaga Keperawatan D3		12	3		Membayar Jasa pihak ke 3 Tenaga Keperawatan D3		1.150.000,00	41.400.000	
					Membayar Jasa pihak ke 3 Tenaga Keperawatan S1		12	1		Membayar Jasa pihak ke 3 Tenaga Keperawatan S1		1.450.000,00	17.400.000	
					Membayar Jasa pihak ke 3 Tenaga Rekam Medis D3		12	1		Membayar Jasa pihak ke 3 Tenaga Rekam Medis D3		1.150.000,00	13.800.000	
					Membayar Jasa pihak ke 3 Tenaga Komputer S1		12	1		Membayar Jasa pihak ke 3 Tenaga Komputer S1		1.450.000,00	17.400.000	
					Membayar Jasa pihak ke 3 Tenaga Kesling D3		12	1		Membayar Jasa pihak ke 3 Tenaga Kesling D3		1.150.000,00	13.800.000	
Membayar Jasa pihak ke 3 Tenaga Farmasi	12	1	Membayar Jasa pihak ke 3 Tenaga Farmasi	1.150.000,00	13.800.000									
Membayar Jasa pihak ke 3 Tenaga Lulusan SMA	12	6	Membayar Jasa pihak ke 3 Tenaga Lulusan SMA	1.000.000,00	72.000.000									
Membayar Jasa pihak ke 3 Tenaga Administrasi Perkantoran S1	12	1	Membayar Jasa pihak ke 3 Tenaga Administrasi Perkantoran S1	1.450.000,00	17.400.000									

NO	UPAYA KESEHATAN MASYARAKAT (UKM) ESSENSIAL	KEGIATAN	TUJUAN	SASARAN	TARGET SASARAN	PENANGGUNG JAWAB	VOLUME KEGIATAN		JADWAL	RINCIAN PELAKSANAAN	LOKASI PELAKSANAAN	BIAYA			
							Jml Desa	Jml Petugas & Peserta				Jauh : 125.000 Dekat : 60.000 Snack : 11.100 Makan : 37.100	JUMLAH	TOTAL ANGGARAN	
					Membayar Jasa pihak ke 3 Tenaga Lulusan SMP	Kapus	12	1		Membayar Jasa pihak ke 3 Tenaga Lulusan SMP	Wilayah Kec Bener	800.000,00	9.600.000		
3	KEFARMASIAN				Obat-Obatan	Kapus	1	1		Obat-Obatan	Wilayah Kec Bener	111.039.848	111.039.848	111.039.848	
4	LABORATORIUM				Perlengkapan Laboratorium	Kapus	1	1		Perlengkapan Laboratorium	Wilayah Kec Bener	26.111.000	26.111.000	26.111.000	
5	ALAT KEDOKTERAN				ALKES	Kapus	1	1		ALKES	Wilayah Kec Bener	80.713.998	80.713.998	80.713.998	
JUMLAH TOTAL															1.522.464.846